

DELIBERAZIONE DEL CONSIGLIO COMUNALE

COMUNE DI SALA BOLOGNESE



APPROVAZIONE DEL BILANCIO DI PREVISIONE FINANZIARIO 2015-2017 E DEL DOCUMENTO UNICO DI PROGRAMMAZIONE 2015-2017 ex D. Lgs. n. 118/2011.

Nr. Progr. **37**
Data **18/06/2015**
Seduta NR. **6**
Titolo **4**
Classe **1**
Sottoclasse **0**

Adunanza Ordinaria in PRIMA Convocazione - Seduta Pubblica

Il SINDACO ha convocato il CONSIGLIO COMUNALE nella SALA CONSILIARE DI P.ZZA MARCONI N. 1 - PADULLE, oggi **18/06/2015** alle ore **20:30** in adunanza **PUBBLICA** di PRIMA Convocazione previo invio di invito scritto a domicilio o e-mail nei modi e termini previsti dal vigente Regolamento per il funzionamento del Consiglio Comunale.

Fatto l'appello nominale all'apertura dell'adunanza e tenuto conto delle entrate e delle uscite dei Consiglieri in corso di seduta, al presente oggetto risultano:

Cognome e Nome	Pre.	Cognome e Nome	Pre.	Cognome e Nome	Pre.
BASSI EMANUELE	S	INCOGNITO NUNZIATA	S	UNGARELLI GRAZIANA	S
RIBERTO ELEONORA	S	BELLINI CINZIA	S	BERTONI ANGELA	S
RIGUZZI MIRCO	S	RAPPINI NORBERTO	S	TOSI ELISABETTA	S
BIAGI VILDES	S	VENTURA FEDERICA	S		
CASSANELLI SANDRA	N	SASSO SIMONE	S		
<i>Totale Presenti: 12</i>			<i>Totali Assenti: 1</i>		

Assenti giustificati i signori:

CASSANELLI SANDRA

Assenti NON giustificati i signori:

Nessun convocato risulta assente ingiustificato

Sono presenti gli Assessori Extraconsiliari:

FANIN PAOLA, FUCCHI ALESSANDRO

Partecipa il SEGRETARIO COMUNALE del Comune, **CICCIA ANNA ROSA**.

Constatata la legalità della adunanza, nella sua qualità di SINDACO, **BASSI EMANUELE** invita a deliberare sugli oggetti iscritti all'ordine del giorno.

Sono designati a scrutatori i Sigg.:

RIGUZZI MIRCO, INCOGNITO NUNZIATA, TOSI ELISABETTA.

L'Ordine del Giorno, diramato ai Sigg. Consiglieri ai sensi del vigente Statuto comunale nonché del vigente Regolamento per il funzionamento del Consiglio Comunale, porta la trattazione dell'oggetto sopra indicato. Tutti gli atti relativi agli argomenti iscritti all'Ordine del Giorno sono depositati presso la Segreteria comunale almeno 48 ore prima.

DELIBERAZIONE DEL CONSIGLIO COMUNALE NR. 37 DEL 18/06/2015

OGGETTO:

APPROVAZIONE DEL BILANCIO DI PREVISIONE FINANZIARIO 2015-2017 E DEL DOCUMENTO UNICO DI PROGRAMMAZIONE 2015-2017 ex D. Lgs. n. 118/2011.

Il Sindaco introduce l'argomento e passa la parola al Consigliere Riberto. Interviene il Consigliere Ungarelli che legge un documento e fa una dichiarazione di voto contrario. Interviene poi il Consigliere Bertoni e, in risposta, il Consigliere Riberto e l'Assessore Fuochi. Chiude il Sindaco. Per i contenuti della discussione si demanda alla deregistrazione della seduta consiliare.

IL CONSIGLIO COMUNALE

VISTO il decreto legislativo 23 giugno 2011 n. 118, come modificato ed integrato dal decreto legislativo 10 agosto 2014, n. 126, emanato in attuazione degli articoli 1 e 2 della legge 5 maggio 2009 n. 42, e recante "*Disposizioni in materia di armonizzazione dei sistemi contabili e degli schemi di bilancio delle regioni, degli enti locali e dei loro organismi*", con il quale è stata approvata la riforma della contabilità degli enti territoriali (regioni, province, comuni ed enti del SSN);

TENUTO conto che la suddetta riforma è considerata un tassello fondamentale alla generale operazione di armonizzazione dei sistemi contabili di tutti i livelli di governo, nata dall'esigenza di garantire il monitoraggio ed il controllo degli andamenti della finanza pubblica e consentire la raccordabilità dei sistemi contabili e degli schemi di bilancio con quelli adottati in ambito europeo;

CONSIDERATO che questo comune, con deliberazione di Giunta Comunale n. 105 del 03/10/2013 ha espresso la volontà di partecipare alla sperimentazione contabile e che con DM del 15 novembre 2013 è stato ammesso alla sperimentazione contabile di cui all'art. 36 (ora art. 78) del D. Lgs. n. 118/2011 per l'esercizio 2014.

CONSTATATO che:

- a decorrere dal 1° gennaio 2015 è prevista l'entrata in vigore dell'armonizzazione contabile per tutti gli enti territoriali, fatta eccezione per quelli che hanno aderito alla sperimentazione nell'esercizio 2014 (art. 80, comma 1, del D. Lgs. n. 118/2011);
- il D. Lgs. n. 118/2011, modificato ed integrato dal D. Lgs. n. 126/2014, individua un percorso graduale di avvio del nuovo ordinamento in base al quale gli enti locali:
 - a) applicano i principi contabili applicati della programmazione e della contabilità finanziaria allegati nn. 4/1 e 4/2 al D. Lgs. n. 118/2011 (art. 3, comma 1). In particolare il principio della competenza potenziata è applicato a tutte le operazioni gestionali registrate nelle scritture finanziarie (art. 3, comma 11);
 - b) possono rinviare al 2016 l'applicazione del principio contabile della contabilità economica e la tenuta della contabilità economico-patrimoniale, unitamente all'adozione del piano dei conti integrato, ad eccezione degli enti che nel 2014 hanno partecipato alla sperimentazione (art. 3, comma 12);
 - c) possono rinviare al 2016 l'adozione del bilancio consolidato, ad eccezione degli enti che nel 2014 hanno partecipato alla sperimentazione (art. 11-bis, comma 4);

VISTO inoltre il D. Lgs. n. 267/2000, come modificato ed integrato dal D. Lgs. n. 126/2014, ed in particolare:

- l'art. 151, comma 1, il quale dispone che gli enti locali deliberano, entro il 31 dicembre, il bilancio di previsione per l'anno successivo, osservando i principi contabili generali ed applicati allegati al D. Lgs. n. 118/2011;
- l'art. 174, comma 1, il quale prevede che l'organo esecutivo predisponga lo schema del bilancio di previsione, del Documento unico di programmazione, unitamente agli allegati e alla relazione dell'organo di revisione, da presentare al Consiglio comunale per le conseguenti deliberazioni;

POICHE' questo Comune è stato ammesso alla sperimentazione contabile per l'esercizio 2014, e quindi per l'esercizio 2015:

- a) è tenuto ad approvare il Documento Unico di Programmazione previsto dal principio contabile applicato all. n. 4/1 al D. Lgs. n. 118/2011 e dall'art. 170 del D. Lgs. n. 267/2000;

- b) adotta il bilancio secondo lo schema previsto all'allegato 9 del D. Lgs. n. 118/2011, il quale assume funzione autorizzatoria, a cui affianca il bilancio di previsione annuale e pluriennale di cui al D.P.R. n. 194/1996, con funzione conoscitiva (art. 11, comma 15, del D. Lgs. n. 118/2011);

RICHIAMATI:

- il DM del Ministero dell'interno in data 24 dicembre 2014 (pubblicato sulla Gazzetta Ufficiale n. 301 in data 30/12/2014), con il quale è stato prorogato al 31 marzo 2015 il termine per l'approvazione del bilancio di previsione dell'esercizio 2015;
- il DM del Ministero dell'interno in data 16 marzo 2015 (pubblicato sulla Gazzetta Ufficiale n. 67 in data 21/03/2015), con il quale è stato prorogato al 31 maggio 2015 il termine per l'approvazione del bilancio di previsione dell'esercizio 2015;
- il DM del Ministero dell'interno in data 13 maggio 2015 (pubblicato sulla Gazzetta Ufficiale n. 115 in data 20/05/2015), con il quale è stato prorogato al 30 luglio 2015 il termine per l'approvazione del bilancio di previsione dell'esercizio 2015;

ATTESO che la Giunta Comunale, sulla base degli indirizzi di programmazione contenuti nel DUP, con propria deliberazione n. 72 in data 28/05/2015, immediatamente esecutiva, ha approvato gli schemi:

- del bilancio di previsione finanziario 2015-2017 ex D. Lgs. n. 118/2011;
- del bilancio di previsione annuale per l'esercizio 2015 ex DPR n. 194/1996;
- del bilancio pluriennale per il periodo 2015-2017 ex DPR n. 194/1996;

completi di tutti gli allegati previsti dalla normativa vigente;

RILEVATO che, ai sensi dell'art. 11, comma 3, del D. Lgs. n. 118/2011 al bilancio di previsione risultano allegati i seguenti documenti:

- a) il prospetto esplicativo del risultato di amministrazione;
- b) il prospetto concernente la composizione, per missioni e programmi, del fondo pluriennale vincolato per ciascuno degli esercizi considerati nel bilancio di previsione;
- c) il prospetto concernente la composizione del fondo crediti di dubbia esigibilità per ciascuno degli esercizi considerati nel bilancio di previsione;
- d) il prospetto dimostrativo del rispetto dei vincoli di indebitamento;
- e) per i soli enti locali, il prospetto delle spese previste per l'utilizzo di contributi e trasferimenti da parte di organismi comunitari e internazionali, per ciascuno degli anni considerati nel bilancio di previsione;
- f) per i soli enti locali, il prospetto delle spese previste per lo svolgimento delle funzioni delegate dalle regioni per ciascuno degli anni considerati nel bilancio di previsione;
- g) la nota integrativa al bilancio;
- h) la relazione del revisore dei conti.

RILEVATO che, ai sensi dell'art. 172 del D.Lgs. n. 267/2000 e della normativa vigente in materia, sul sito istituzionale del Comune di Sala Bolognese sono disponibili il rendiconto della gestione dell'ultimo esercizio antecedente quello cui si riferisce il bilancio (2014), oltre ai link ai siti internet cui reperire il rendiconto dell'Unione Terred'Acqua relativo all'esercizio 2013 e i bilanci dei soggetti considerati nel gruppo amministrazione pubblica riferiti al medesimo esercizio;

RILEVATO che, ai sensi dell'art. 172 del D. Lgs. n. 267/2000 e della normativa vigente in materia, al bilancio di previsione risultano inoltre allegati i seguenti documenti:

- la deliberazione di Giunta Comunale n. 25 in data 20/03/2014, esecutiva, con oggetto: "Concessione in uso loculi ed ossari nei cimiteri comunali – Determinazione canoni di concessione", che si conferma anche per l'esercizio di competenza;
- la deliberazione della Giunta Comunale n. 67 in data 21/05/2015, esecutiva, con oggetto: "Approvazione delle tariffe del canone di occupazione spazi ed aree pubbliche per l'anno 2015" di cui all'articolo 63 del D. Lgs. n. 446/1997;
- la deliberazione della Giunta Comunale n. 69 in data 21/05/2015, esecutiva, con oggetto: "Definizione e conferma rette servizi sociali conferiti all'Azienda Pubblica Servizi alla Persona "Seneca" anno 2015";
- la deliberazione di Giunta Comunale n. 70 in data 28/05/2015, relativa a: "Approvazione valori medi venali in comune commercio delle aree fabbricabili site nel territorio del Comune di Sala Bolognese anno 2015";

- la deliberazione della Giunta Comunale n. 74 in data 28/05/2015, esecutiva, con oggetto: “Definizione contributi-rette-tariffe-aliquote applicate per l’anno 2015 ai diversi servizi comunali gestiti dall’Area Servizi alla persona”;
- la delibera di Giunta Comunale n. 75 in data 04/06/2015, esecutiva, con oggetto: “Approvazione programmazione triennale del fabbisogno di personale 2015-2017 e programmazione anno 2015 - Modifica dotazione organica”;
- la delibera di Giunta Comunale n. 80 in data 04/06/2015, esecutiva, con oggetto: “Approvazione del piano delle alienazioni e valorizzazioni immobiliari – Triennio 2015-2017”; il piano delle alienazioni e valorizzazioni patrimoniali è allegato alla presente deliberazione;
- la deliberazione della Giunta Comunale n. 82 in data 11/06/2015, esecutiva, con oggetto: “Indennità di carica Amministratori anno 2015 - Provvedimenti”, ai sensi dell’articolo 82 del D. Lgs. n. 267/2000;
- la deliberazione della Giunta Comunale n. 83 in data 11/06/2015, esecutiva, con oggetto: “Destinazione proventi sanzionatori per violazione delle norme del Codice della Strada per l’anno 2015”, ai sensi degli articoli 142 e 208 del D. Lgs. n. 285/1992;
- la deliberazione della Giunta Comunale n. 86 in data 11/06/2015, esecutiva, con oggetto: “Piano triennale per il contenimento delle spese di funzionamento delle proprie strutture – art. 2 - commi 594 e 599 L. 244/2007”;
- la deliberazione di Giunta Comunale n. 87 in data 11/06/2015, esecutiva, con oggetto: “Adeguamento tariffe I^ Area Amministrativa – Anno 2015”;
- la delibera di Consiglio Comunale n. 27 in data odierna, con oggetto: “Determinazione prezzo di cessione L. 865/71 – Conferma anno 2015 e determinazione percentuale di corrispettivo”;
- la deliberazione di Consiglio Comunale n. 28 in data odierna, con oggetto: “Verifica della quantità e qualità di aree e fabbricati da destinare alla residenza ed alle attività produttive e terziarie – art. 172 D.Lgs. n. 267/2000 e ss.mm.ii.”;
- la deliberazione del Consiglio Comunale n. 29 in data odierna, con oggetto: “Determinazione gettoni di presenza Consiglieri Comunali anno 2015”, ai sensi dell’articolo 82 del D. Lgs. n. 267/2000;
- la deliberazione di Consiglio Comunale n. 30 in data odierna, con oggetto: “Addizionale comunale all’imposta sul reddito delle persone fisiche (IRPEF) – Determinazione delle aliquote 2015 e modifica regolamento”, di cui al D.Lgs. n. 360/1998;
- la deliberazione di Consiglio Comunale n. 31 in data odierna, relativa a: “IUC-IMU Imposta Municipale propria. Aliquote e detrazioni anno 2015” di cui all’articolo 13 del decreto legge n. 201/2011 (conv. in L. n. 214/2011);
- la deliberazione del Consiglio Comunale n. 32 in data odierna, relativa a: “IUC-TASI - Approvazione aliquote 2015”, il tributo sui servizi indivisibili di cui all’articolo 1, comma 683 della legge 27 dicembre 2013, n. 147;
- la deliberazione del Consiglio Comunale n. 33 in data odierna, relativa a: “Approvazione Piano economico finanziario del servizio di gestione del ciclo dei rifiuti urbani anno 2015” di cui all’articolo 1, comma 683 della legge 27 dicembre 2013, n. 147;
- la deliberazione di Consiglio Comunale n. 34 in data odierna, relativa a: “Approvazione della convenzione per l’affidamento del servizio di gestione IUC – TARI a Geovest S.r.l. per l’anno 2015”;
- la deliberazione del Consiglio Comunale n. 35 in data odierna, relativa a: “Approvazione delle tariffe del tributo IUC-TARI anno 2015”;
- la deliberazione di Consiglio Comunale n. 36 in data odierna, relativa a: “Servizi pubblici a domanda individuale – Individuazione del tasso di copertura dei costi di gestione per l’anno 2015”;
- la tabella dei parametri di riscontro della situazione di deficitarietà strutturale prevista dalle vigenti disposizioni allegata al rendiconto dell’esercizio 2014;
- il prospetto della concordanza tra bilancio di previsione e obiettivi del patto di stabilità interno;
- il prospetto con il quale sono individuati i limiti di spesa per l’anno 2015 contenente inoltre il programma per l’affidamento degli incarichi di collaborazione, ai sensi dell’articolo 3, comma 55, della legge n. 244/2007, come modificato dall’articolo 46, comma 2, del decreto legge n. 112/2008;
- il programma triennale delle opere pubbliche 2015-2017;

DATO atto che relativamente all’imposta comunale sulla pubblicità e del diritto sulle pubbliche affissioni, di cui al Capo I del D. Lgs. n. 507/1993 sono state confermate le tariffe in vigore nell’anno 2014.

CONSIDERATO che dal prospetto predisposto dal servizio personale ai sensi dell'art. 1, c. 198, L. n. 266/2005 risulta rispettata la riduzione della spesa di personale, attraverso il contenimento della dinamica retributiva e occupazionale così come disposto dal comma 557 dell'art. 1 della L. n. 296/2006;

VERIFICATO che il bilancio è stato notificato ai consiglieri comunali nel rispetto dei tempi e delle modalità previste dal regolamento comunale di contabilità vigente;

CONSTATATO che, in relazione agli schemi dei bilanci e della relazione predisposti dalla Giunta non sono pervenuti emendamenti;

VISTO l'articolo 31 della legge 12 novembre 2011, n. 183 (*Legge di stabilità 2012*), come modificato dalla legge 23 dicembre 2014, n. 190, il quale disciplina il patto di stabilità interno degli enti locali a decorrere dall'anno 2012;

DATO atto che, sulla base della sopra citata disciplina del patto di stabilità interno:

- a) i comuni sopra i 1.000 abitanti devono garantire un concorso alla manovra attraverso il conseguimento di un saldo finanziario di competenza mista pari, rispettivamente, al 8,60% per l'anno 2015 e al 9,15% per gli anni 2016 e 2017, calcolato sulla media delle spese correnti del triennio 2010-2012;
- b) dal saldo obiettivo di competenza mista sono detratte le decurtazioni dei trasferimenti erariali applicate alle province e ai comuni sopra i 5.000 abitanti sulla base dell'articolo 14, comma 2, del decreto legge n. 78/2010 (conv. in L. n. 122/2010);
- c) gli obiettivi possono essere rimodulati a livello di singolo ente, fermo restando il saldo complessivo, previo accordo in sede di Conferenza unificata Stato-città, per far fronte a specifiche situazioni (eventi calamitosi, esercizio di funzioni da parte dell'ente capofila, spese per edilizia scolastica e messa in sicurezza del territorio, ecc.);
- d) gli obiettivi possono altresì essere modificati per effetto degli spazi acquisiti o ceduti grazie al patto regionalizzato;
- e) ai fini del calcolo del saldo utile, rilevano gli stanziamenti di competenza del Fondo crediti di dubbia esigibilità;

ATTESO che sulla base della disciplina sopra richiamata, il saldo finanziario programmatico di competenza mista per il triennio 2015-2017 è pari a:

PATTO DI STABILITA'
SALDO FINANZIARIO PROGRAMMATICO DI COMPETENZA MISTA

Anno 2015	Anno 2016	Anno 2017
€ 225.000,00	€ 245.000,00	€ 240.000,00

come risulta dal prospetto allegato al bilancio di previsione;

VISTI inoltre:

- l'articolo 204 del decreto legislativo 18 agosto 2000, n. 267, come da ultimo modificato dall'articolo 1, comma 539, della legge n. 190/2014, il quale prevede una capacità di indebitamento degli enti locali pari al 10%;
- l'articolo 5 del decreto legge 6 marzo 2014, n. 16 (conv. in legge n. 68/2014) il quale consente per il 2014-2015 di assumere nuovi mutui in deroga all'art. 204 del Tuel per un importo non superiore alle quote di capitale dei mutui e prestiti obbligazionari rimborsati nell'anno precedente;

TENUTO conto che questo ente rispetta il limite di indebitamento previsto dall'art. 204 del D.Lgs. 267/2000, e che non ha previsto l'assunzione di nuovi mutui nel triennio 2015-2017;

RICHIAMATO inoltre l'articolo 162, comma 6, del decreto legislativo 18 agosto 2000, n. 267, come modificato dal D. Lgs. n. 126/2014, il quale testualmente recita: *"Il bilancio di previsione è deliberato in pareggio finanziario complessivo per la competenza, comprensivo dell'utilizzo dell'avanzo di amministrazione e del recupero del disavanzo di amministrazione e garantendo un fondo di cassa finale non negativo. Inoltre, le previsioni di competenza relative alle spese correnti sommate alle previsioni di*

competenza relative ai trasferimenti in c/capitale, al saldo negativo delle partite finanziarie e alle quote di capitale delle rate di ammortamento dei mutui e degli altri prestiti, con l'esclusione dei rimborsi anticipati, non possono essere complessivamente superiori alle previsioni di competenza dei primi tre titoli dell'entrata, ai contributi destinati al rimborso dei prestiti e all'utilizzo dell'avanzo di competenza di parte corrente e non possono avere altra forma di finanziamento, salvo le eccezioni tassativamente indicate nel principio applicato alla contabilità finanziaria necessarie a garantire elementi di flessibilità degli equilibri di bilancio ai fini del rispetto del principio dell'integrità.”;

TENUTO conto inoltre che le manovre correttive dei conti pubblici varate dal legislatore hanno imposto pesanti tagli alle risorse provenienti dallo Stato alle regioni e agli enti locali quale ulteriore concorso delle autonomie territoriali al perseguimento degli obiettivi di finanza pubblica;

RICHIAMATI in particolare:

- l'articolo 16, comma 6, del decreto legge 6 luglio 2012, n. 95, convertito con modificazioni dalla legge 7 agosto 2012, n. 135, come da ultimo modificato dalla legge di stabilità 2013, con il quale è stato disposta una riduzione di risorse destinate ai comuni di 500 milioni per il 2012, di 2.250 milioni per l'anno 2013, di 2.500 per l'anno 2015 e di 2.600 a decorrere dal 2016. Dal 2013 tale riduzione viene applicata *“in proporzione alla media delle spese sostenute per consumi intermedi nel triennio 2010-2012, desunte dal SIOPE, fermo restando che la riduzione per abitante di ciascun ente non può assumere valore superiore al 250 per cento della media costituita dal rapporto fra riduzioni calcolate sulla base dei dati SIOPE 2010-2012 e la popolazione residente di tutti i comuni, relativamente a ciascuna classe demografica di cui all'articolo 156 del testo unico di cui al decreto legislativo 18 agosto 2000, n. 267”;*
- l'articolo 9 del decreto legge 6 marzo 2014, n. 16, convertito in legge n. 68/2014, il quale ha esteso a tutti i comuni, in proporzione alla popolazione residente, il taglio di 118 milioni di euro previsto dall'articolo 2, comma 183, della legge n. 191/2009 per i costi della politica;
- l'articolo 47, commi da 8 a 13, del decreto legge 24 aprile 2014, n. 66, convertito in legge n. 89/2014, il quale, in relazione agli obiettivi di risparmio di spesa connessi alle acquisizioni di beni e servizi, alle autovetture e agli incarichi di studio, ricerca e consulenza e co.co.co., ha previsto una riduzione di risorse di €. 375,6 ml di euro per il 2014 e di 563,4 ml di euro per il triennio 2015-2017. Per l'anno 2015, i comuni. I comuni possono rimodulare o adottare misure di contenimento della spesa alternative a quelle indicate purché vengano conseguiti risparmi non inferiori a quelli previsti;
- l'articolo 1, comma 435, della legge n. 190/2014, il quale ha disposto un taglio sul fondo di solidarietà comunale di 1.200 milioni di euro dal 2015;

RICHIAMATE di diverse disposizioni che pongono limiti a specifiche voci di spesa alle amministrazioni pubbliche inserite nel conto economico consolidato contenute:

a) all'articolo 6 del d.L. n. 78/2010 (conv. in L. n. 122/2010), relative a:

- spese per relazioni pubbliche, convegni, mostre, pubblicità e rappresentanza (comma 8);
- divieto di sponsorizzazioni (comma 9);
- spese per missioni, anche all'estero (comma 12);
- divieto per i pubblici dipendenti di utilizzare il mezzo proprio (comma 12);
- spese per attività esclusiva di formazione (comma 13);

b) all'articolo 5, comma 2, del d.L. n. 95/2012 (conv. in L. n. 135/2012), come sostituito dall'articolo 15, comma 1, del d.L. n. 66/2014, e all'articolo 1, commi 1-4, del d.L. n. 101/2013 (conv. in L. n. 125/2013) relative alla manutenzione, noleggio ed esercizio di autovetture e all'acquisto di buoni taxi;

c) all'articolo 1, commi 5-9, del d.L. n. 101/2013 (conv. in L. n. 125/2013), e all'articolo 14, comma 1, del d.L. n. 66/2014, relativo alle spese per studi e incarichi di consulenza;

d) all'articolo 1, comma 141, della legge n. 228/2012, relativa all'acquisto di beni mobili;

e) all'articolo 1, comma 143, della legge n. 228/2012, relativa al divieto di acquisto di autovetture;

f) all'articolo 14, comma 2, del d.L. n. 66/2014 (conv. in legge n. 89/2014), relativo alla spesa per contratti di collaborazione coordinata e continuativa;

CONSIDERATO che:

- tra le pubbliche amministrazioni inserite nel conto economico consolidato di cui all'articolo 1, comma 3, della legge n. 196/2009, sono compresi anche gli enti locali, che pertanto rientrano nell'ambito soggettivo di applicazione dei tagli alle spese;

- a mente del comma 20 dell'articolo 6, le norme sopra citate rappresentano principi di coordinamento della finanza pubblica verso le regioni e le province autonome di Trento e di Bolzano, nonché verso gli enti del SSN;

ATTESO che la Corte costituzionale, in riferimento alle disposizioni in oggetto, ha stabilito che:

- i vincoli contenuti nell'articolo 6, commi 3, 7, 8, 9, 12, 13 e 14 *“possono considerarsi rispettosi dell'autonomia delle Regioni e degli enti locali quando stabiliscono un «limite complessivo, che lascia agli enti stessi ampia libertà di allocazione delle risorse fra i diversi ambiti e obiettivi di spesa»”* (sentenze n. 181/2011 e n. 139/2012);
- *“La previsione contenuta nel comma 20 dell'art. 6, inoltre, nello stabilire che le disposizioni di tale articolo «non si applicano in via diretta alle regioni, alle province autonome e agli enti del Servizio sanitario nazionale, per i quali costituiscono disposizioni di principio ai fini del coordinamento della finanza pubblica», va intesa nel senso che le norme impugnate non operano in via diretta, ma solo come disposizioni di principio, anche in riferimento agli enti locali e agli altri enti e organismi che fanno capo agli ordinamenti regionali”* (sentenza n. 139/2012);

VISTA la deliberazione della Corte dei conti – Sezione autonomie n. 26/SEZAUT/2013 del 20 dicembre 2013, con la quale sono state fornite indicazioni in merito all'applicazione delle norme taglia spese alle autonomie locali;

VISTO il prospetto allegato con il quale sono stati:

- individuati i limiti di spesa per l'anno 2015;
- rideterminati i limiti di spesa per l'anno 2015 alla luce dei principi sanciti dalla Corte Costituzionale con sentenze n. 181/2011 e n. 139/2012, e dalla Corte dei conti – Sezione autonomie con delibera n. 26/SEZAUT/2013 al fine di conseguire i medesimi obiettivi di spesa prefissati riallocando le risorse tra i diversi ambiti di spesa;

RICHIAMATI:

- l'articolo 3, comma 56, della legge n. 244/2007, il quale impone agli enti locali di fissare nel bilancio di previsione il limite di spesa per l'affidamento degli incarichi di collaborazione;
- l'articolo 14, comma 1, del decreto legge n. 66/2014 (conv. in legge n. 89/2014), il quale prevede che le pubbliche amministrazioni non possono conferire incarichi di consulenza, studio e ricerca il cui importo superi il 4,2% della spesa di personale (come risultante dal conto annuale del personale 2012), ovvero l'1,4% se la spesa sia superiore a 5 milioni di euro;
- l'articolo 14, comma 2, del decreto legge n. 66/2014 (conv. in legge n. 89/2014), il quale prevede che le pubbliche amministrazioni non possono conferire incarichi di collaborazione coordinata e continuativa il cui importo superi il 4,5% della spesa di personale (come risultante dal conto annuale del personale 2012), ovvero l'1,1% se la spesa sia superiore a 5 milioni di euro;

ACQUISITO agli atti il parere favorevole:

- del responsabile del servizio finanziario, in ordine alla verifica della veridicità delle previsioni di entrata e di compatibilità delle previsioni di spesa, ai sensi dell'art. 153, comma 4, del D. Lgs. n. 267/2000;
- dell'organo di revisione, ai sensi dell'art. 239, comma 1, lettera b), del D. Lgs. n. 267/2000;

VISTO il D. Lgs. n. 267/2000;

VISTO il D. Lgs. n. 118/2011;

VISTO lo Statuto Comunale;

VISTO il vigente Regolamento comunale di contabilità;

DATO atto che, in applicazione dell'art. 49 del Decreto Legislativo 18.08.2000 n. 267 e successive modificazioni e integrazioni, è stato acquisito il parere favorevole in ordine alla regolarità tecnica e contabile espresso dal Direttore dell'Area Finanziaria e Controllo;

UDITA la dichiarazione di voto contrario del Gruppo Consiliare “Movimento 5Stelle”;

CON voti favorevoli n. 8 e contrari n. 4 (Sasso Simone, Ungarelli Graziana, Bertoni Angela e Tosi Elisabetta) espressi nei modi e forme di legge;

DELIBERA

1. di approvare il Documento Unico di Programmazione (DUP), quale presupposto di tutti gli atti di programmazione economico-finanziaria;
2. di approvare, ai sensi dell'art. 174, comma 3, del D. Lgs. n. 267/2000 e dell'art. 10, comma 15, del D. Lgs. n. 118/2011, il bilancio di previsione finanziario 2015-2017, redatto secondo lo schema all. 9 al D. Lgs. n. 118/2011, così come modificato dal D. Lgs. 126/2014 come risulta dagli allegati alla presente deliberazione quale parte integrante e sostanziale, il quale assume funzione autorizzatoria;
3. di approvare, ai sensi dell'art. 174, comma 3, del D. Lgs. n. 267/2000 e dell'art. 11, comma 15, del D. Lgs. n. 118/2011, il bilancio annuale di previsione annuale per l'esercizio 2015 ed il bilancio pluriennale per il periodo 2015-2017, redatti secondo i modelli ex DPR n. 194/1996, così come risulta dagli allegati alla presente deliberazione quali parti integranti e sostanziali, i quali assumono funzione conoscitiva;
4. di dare atto che il bilancio di previsione 2015-2017 garantisce il pareggio generale e rispetta gli equilibri finanziari di cui all'articolo 162, comma 6, del D. Lgs. n. 267/2000 nonché il rispetto degli obiettivi posti dal patto di stabilità interno;
5. di approvare il programma triennale delle opere pubbliche 2015-2017 come risulta dall'allegato alla presente deliberazione;
6. di fissare, in relazione all'articolo 3, comma 56, della legge n. 244/2007, come modificato dall'articolo 46, comma 3, del D. Legge n. 112/2008 (L. n. 133/2008), nel 5% delle spese di personale come risultante dal conto annuale del personale anno 2012, il limite massimo di spesa per l'affidamento degli incarichi di collaborazione per l'anno 2015, pari ad €. 2.329,20 dando atto che non sono previste spese per co.co.co. per studi, ricerche e consulenze, dando atto inoltre che:
 - a) dal suddetto limite sono escluse le spese per:
 - incarichi relativi alla progettazione delle OO.PP. in quanto ricompresi nel programma triennale delle OO.PP. approvato dal Consiglio Comunale;
 - incarichi obbligatori per legge ovvero disciplinati dalle normative di settore;
 - incarichi finanziati integralmente con risorse esterne la cui spesa non grava sul bilancio dell'Ente (*Deliberazione Corte dei Conti – Sezione Regionale per la Puglia n. 7 del 29/04/08*).
 - b) i limiti di spesa per co.co.co. e studi, ricerche e consulenze rientrano nei limiti previsti dall'articolo 14, commi 1 e 2, del decreto legge n. 66/2014 (L. n. 89/2014);
7. di rideterminare, altresì, alla luce dei principi sanciti dalla Corte Costituzionale con sentenze n. 181/2011 e n. 139/2012, e dalla Corte dei conti – Sezione autonomie con delibera n. 26/SEZAUT/2013 i limiti di spesa per:
 - a. studi ed incarichi di consulenza e collaborazioni coordinate e continuative;
 - b. relazioni pubbliche, convegni, mostre, pubblicità e rappresentanza;
 - c. sponsorizzazioni;
 - d. missioni;
 - e. attività esclusiva di formazione;
 - f. manutenzione, noleggio ed esercizio di autovetture ed acquisto di buoni taxi;
 - g. acquisto di mobili e arredi;come risultano dal prospetto che si allega al presente provvedimento quale parte integrante e sostanziale;

8. di prendere atto della relazione del revisore sulla proposta di bilancio di previsione armonizzato 2015 - 2017 e sul DUP 2015-2017;
9. di inviare la presente deliberazione, esecutiva ai sensi di legge, al tesoriere comunale, ai sensi dell'art. 216, comma 1 del D.Lgs. n. 267/2000;
10. di pubblicare sul sito internet i dati relativi al bilancio di previsione in forma sintetica, aggregata e semplificata, ai sensi del DPCM 22 settembre 2014.

Successivamente,

CON voti favorevoli n. 8 e contrari n. 4 (Sasso Simone, Ungarelli Graziana, Bertoni Angela e Tosi Elisabetta) espressi nei modi e forme di legge;

DELIBERA

di dichiarare il presente provvedimento immediatamente eseguibile, stante l'urgenza di provvedere, ai sensi dell'articolo 134, comma 4, del D.Lgs. n. 267/2000.

DELIBERAZIONE DEL CONSIGLIO COMUNALE NR. 37 DEL 18/06/2015

Letto, approvato e sottoscritto.

IL SINDACO
BASSI EMANUELE

IL SEGRETARIO COMUNALE
DOTT.SSA CICCIA ANNA ROSA

Sala Bolognese, Lì 26/06/2015

COMUNE DI SALA BOLOGNESE

DELIBERAZIONE DEL CONSIGLIO COMUNALE

Numero Delibera **37** del **18/06/2015**

Area Finanziaria/Controllo

OGGETTO

APPROVAZIONE DEL BILANCIO DI PREVISIONE FINANZIARIO 2015-2017 E DEL DOCUMENTO UNICO DI PROGRAMMAZIONE 2015-2017 ex D. Lgs. n. 118/2011.

PARERI DI CUI ALL' ART. 49 DEL DECRETO LEGISLATIVO 18.08.2000 N. 267

<p>IL DIRETTORE DELL'AREA INTERESSATA</p>	<p>Per quanto concerne la REGOLARITA' TECNICA esprime parere: FAVOREVOLE</p> <p>IL DIRETTORE DI AREA</p> <p>Data 12/06/2015</p> <p>dott.ssa GUIDI SILVIA</p>
<p>IL DIRETTORE AREA FINANZIARIA E CONTROLLO</p>	<p>Per quanto concerne la REGOLARITA' CONTABILE esprime parere: FAVOREVOLE</p> <p>IL RESPONSABILE SERVIZI FINANZIARI</p> <p>Data 12/06/2015</p> <p>dott.ssa GUIDI SILVIA</p>



COMUNE DI SALA BOLOGNESE
CITTA' METROPOLITANA DI BOLOGNA

D.U.P.

Documento Unico di Programmazione

2015/2017

PREMESSA

Il Comune di Sala Bolognese nel 2014 1 è entrato in sperimentazione contabile dando così piena attuazione al nuovo sistema di bilancio armonizzato, previsto dal decreto legislativo 23 giugno 2011 n. 118 “Disposizioni in materia di armonizzazione dei sistemi contabili e degli schemi di bilancio delle Regioni, degli enti locali e dei loro organismi, a norma degli articoli 1 e 2 della legge 5 maggio 2009, n. 42”, che costituisce il cardine della riforma della contabilità pubblica (legge n. 196/2009) e della riforma federale prevista dalla legge n. 42//2009. Il bilancio 2015/2017 pertanto è redatto secondo in applicazione della riforma ed è riferito ad un orizzonte tempo, pertanto, nel rispetto del principio contabile dell'annualità, riunisce il bilancio annuale ed il bilancio pluriennale e i documenti di programmazione. Inoltre il D.L. 102/2013 prevede l'applicazione del principio applicato della programmazione e l'istituzione del fondo crediti di dubbia esigibilità, in sostituzione del fondo svalutazione crediti già utilizzato da questo ente negli esercizi precedenti.

Il principio contabile applicato n. 12 concernente la programmazione di bilancio, statuisce che la programmazione è il processo di analisi e valutazione che, comparando e ordinando coerentemente tra loro le politiche e i piani per il governo del territorio, consente di organizzare, in una dimensione temporale predefinita, le attività e le risorse necessarie per la realizzazione di fini sociali e la promozione dello sviluppo economico e civile delle comunità di riferimento.

Il processo di programmazione, si svolge nel rispetto delle compatibilità economico-finanziarie e tenendo conto della possibile evoluzione della gestione dell'ente, richiede il coinvolgimento dei portatori di interesse nelle forme e secondo le modalità definite da ogni ente, si conclude con la formalizzazione delle decisioni politiche e gestionali che danno contenuto a programmi e piani futuri riferibili alle missioni dell'ente.

Attraverso l'attività di programmazione, le amministrazioni concorrono al perseguimento degli obiettivi di finanza pubblica definiti in ambito nazionale, in coerenza con i principi fondamentali di coordinamento della finanza pubblica emanati in attuazione degli articoli 117, terzo comma, e 119, secondo comma, della Costituzione e ne condividono le conseguenti responsabilità.

QUADRO NORMATIVO DI RIFERIMENTO

Legislazione europea

Fiscal compact

Chiusura della procedura di infrazione per disavanzo eccessivo

Fondi europei 2014-2020

Raccomandazioni UE all'Italia

Direttiva servizi pubblici

Legislazione nazionale

Pareggio di bilancio in Costituzione
Contenimento della spesa pubblica
Patto di stabilità
Sblocco dei pagamenti
Gestioni associate
Riordino istituzionale
Delega fiscale (riscossione, catasto, contenzioso)

Legislazione regionale

Gestioni associate

Il Documento unico di programmazione (DUP)

Il Documento Unico di Programmazione sostituisce, la Relazione Previsionale e Programmatica, così da permettere l'attività di guida strategica e operativa degli enti locali e fronteggiare in modo permanente, sistemico e unitario le discontinuità ambientali e organizzative.

Il DUP costituisce, nel rispetto del principio del coordinamento e coerenza dei documenti di bilancio, il presupposto necessario di tutti gli altri documenti di programmazione, ha carattere generale ed è la guida strategica ed operativa per il Comune.

Il documento si compone di due sezioni: la Sezione Strategica (SeS) e la Sezione Operativa (SeO). La prima ha un orizzonte temporale di riferimento pari a quella del mandato amministrativo, la seconda pari a quello del bilancio di previsione.

In particolare la Sezione Strategica sviluppa e concretizza le linee programmatiche di mandato, Mission, Vision e indirizzi strategici dell'ente, in coerenza con la programmazione di Governo e con quella Regionale.

Tale processo è supportato da un'analisi strategica delle condizioni interne ed esterne all'ente, sia in termini attuali che prospettici, così che l'analisi degli scenari possa rilevarsi utile all'amministrazione nel compiere le scelte più urgenti e appropriate.

La programmazione contenuta nella Sezione Strategica del DUP è determinata dal seguente grafico:



La Sezione Operativa ha carattere generale, contenuto programmatico e costituisce lo strumento di supporto al processo di previsione di indirizzi e obiettivi previsti nella Sezione Strategica.

Questa infatti, contiene la programmazione operativa dell'ente, e coincide con il periodo temporale del bilancio.

Nel Documento Unico di Programmazione quindi dovranno essere inseriti tutti quegli ulteriori strumenti di programmazione relativi all'attività istituzionale dell'ente, propedeutici alla attività del Comune.

La programmazione è il processo di analisi e valutazione che, comparando ed ordinando coerentemente tra loro politiche e piani per il governo del territorio, consente di organizzare, in una dimensione temporale predefinita, le attività e le risorse necessarie per la realizzazione di fini istituzionali e la promozione dello sviluppo economico e civile della comunità.

I contenuti della programmazione devono essere declinati in coerenza con le linee programmatiche di governo, che definisce finalità ed obiettivi di gestione perseguiti dall'ente anche attraverso il sistema di enti strumentali e società controllate e partecipate, e con gli indirizzi di finanza pubblica definiti dalla normativa comunitaria nazionale.

Affinché la programmazione possa svolgere appieno le funzioni politico-amministrative, economico-finanziarie, informative è necessario che gli obiettivi di gestione, con le relative gestioni necessarie alla realizzazione e sostenibilità economica, sociale, ambientale siano chiari e precisi.

Gli strumenti di programmazione dell'Ente a seguito della riforma sono:

- a) il Documento unico di programmazione (DUP), presentato al Consiglio, entro il 31 luglio di ciascun anno, per le conseguenti deliberazione, che, per gli enti in sperimentazione, sostituisce la relazione previsionale e programmatica;
- b) l'eventuale nota di aggiornamento del DUP da presentare al Consiglio entro il 15 novembre di ogni anno, per le conseguenti deliberazioni;

- c) lo schema di bilancio di previsione finanziario, da presentare al Consiglio entro il 15 novembre di ogni anno. A seguito di variazioni del quadro normativo di riferimento la Giunta aggiorna lo schema di bilancio di previsione in corso di approvazione unitamente al DUP. In occasione del riaccertamento ordinario o straordinario dei residui la Giunta aggiorna lo schema di bilancio di previsione in corso di approvazione unitamente al DUP e al bilancio provvisorio in gestione;
 - d) il piano esecutivo di gestione e delle performances approvato dalla Giunta;
 - f) il piano degli indicatori di bilancio da allegare al PEG;
 - g) lo schema di delibera di assestamento del bilancio, comprendente lo stato di attuazione dei programmi e il controllo della salvaguardia degli equilibri di bilancio;
 - h) le variazioni di bilancio;
 - i) lo schema di rendiconto sulla gestione, che conclude il sistema di bilancio dell'ente, da approvarsi da parte della Giunta entro il 30 aprile dell'anno successivo all'esercizio di riferimento ed entro il 31 maggio da parte del Consiglio.
- Infine la rendicontazione avverrà attraverso le seguenti modalità:

Relazione di fine mandato
Comunicazione istituzionale
Divulgazione dati dei bilanci
Incontri pubblici

Sezione Strategica (SeS)

Con deliberazione di Consiglio Comunale n. 40 del 10 luglio 2014 sono state presentate le linee programmatiche da realizzare durante il mandato amministrativo, in applicazione dell'articolo 46 comma 3 del TUEL 267/2000.

Le linee programmatiche contenute nel documento illustrato dal Sindaco al Consiglio Comunale , con il suddetto atto, riguardano i seguenti argomenti:

- Politiche sociali e sanità
- Volontariato
- Cultura intercultura
- Scuola
- Giovani
- Sport
- Ambiente
- Sicurezza idraulica
- Attività produttive
- Europa
- Tributi
- Innovazione
- Contrasto alla violenza

Analisi Strategica

L'individuazione degli obiettivi strategici consegue ad un processo conoscitivo di analisi strategica, delle condizioni esterne all'ente e di quelle interne, sia in termini attuali che prospettici e alla definizione di indirizzi generali di natura strategica.

In particolare, con riferimento alle condizioni interne, l'analisi richiede, almeno, l'approfondimento dei seguenti profili:

1. Caratteristiche della popolazione, del territorio e della struttura organizzativa dell'ente;
2. Organizzazione e modalità di gestione dei servizi pubblici locali;
3. Indirizzi generali di natura strategica relativi alle risorse e agli impieghi e sostenibilità economico finanziaria attuale e prospettica.
4. Coerenza e compatibilità presente e futura con le disposizioni del patto di stabilità interno e con i vincoli di finanza pubblica.

Ogni anno gli obiettivi strategici, contenuti nella Sezione Strategica, saranno verificati nello stato di attuazione e potranno essere opportunamente riformulati, a seguito di variazioni rispetto a quanto previsto nell'anno precedente e dandone adeguata motivazione,.

In considerazione delle linee programmatiche di mandato e degli indirizzi strategici, al termine del mandato, l'amministrazione rende conto del proprio operato attraverso la relazione di fine mandato di cui all'art. 4 del decreto legislativo 6 settembre 2011, n. 149, quale dichiarazione certificata delle iniziative intraprese.

Territorio

SUPERFICIE		
Kmq. 48		
RISORSE IDRICHE		
*	*	
Laghi n° 0	Fiumi e Torrenti n° 4	
STRADE		
*	*	*
Statali km. 0	Provinciali km. 12	Comunali km. 82
*	*	
Vicinali km. 2	Autostrade km. 0	

Popolazione

Popolazione legale al censimento (2011)		n° 8.245
Popolazione residente al 31 dicembre 2013		n° 8.362
di cui: maschi		n° 4.164
Femmine		n° 4.198
nuclei familiari		n° 3.487
comunità/convivenze		n° 3
Popolazione al 1.1. 2013. (penultimo anno precedente)		n° 8.337
Nati nell'anno	n° 82	
Deceduti nell'anno	n° 63	
saldo naturale		n° 19
Immigrati nell'anno	n° 290	
Emigrati nell'anno	n° 284	
saldo migratorio		n° 6
Popolazione al 31.12. 2013 (penultimo anno precedente)		n° 8.362
di cui		
In età prescolare (0/6 anni)		n° 652
In età scuola obbligo (7/14 anni)		n° 701
In forza lavoro 1 ^a occupazione (15/29 anni)		n° 983
In età adulta (30/65 anni)		n° 4.592
In età senile (oltre 65 anni)		n° 1.434
Tasso di natalità ultimo quinquennio:	Anno	Tasso
	2013	0,98
	2012	1,09
	2011	1,01
	2010	1,03
	2009	1,15
Tasso di mortalità ultimo quinquennio:	Anno	Tasso
	2013	0,75

	2012	0,94
	2011	0,88
	2010	0,61
	2009	0,70
Popolazione massima insediabile come da strumento urbanistico vigente		
abitanti		n° 8.689
entro il		n° 31/12/2021
Livello di istruzione della popolazione residente:		
Livello Medio: Scuola Media Superiore		
Condizione socio-economica delle famiglie:		
Medio- Alta (anche se la crisi economica che ha colpito l'Italia si è manifestata nella nostra realtà territoriale)		

Popolazione: trend storico

Descrizione	Anno 2009	Anno 2010	Anno 2011	Anno 2012	Anno 2013
Popolazione complessiva al 31 dicembre	8.260	8.286	8.314	8.337	8.362
In età prescolare (0/6 anni)	665	665	662	672	652
In età scuola obbligo (7/14 anni)	623	625	663	668	701
In forza lavoro 1 ^a occupazione (15/29 anni)	1.013	1.002	1.000	999	983
In età adulta (30/65 anni)	4.675	4.676	4.654	4.612	4.592
In età senile (oltre 65 anni)	1.284	1.318	1.335	1.386	1.434

Le principali variabili che tradizionalmente misurano la qualità della vita di una comunità sono la sicurezza, la partecipazione, lo sviluppo e l'efficienza dei servizi alla persona.

Gli elementi che compongono il quadro territoriale ed il contesto esterno, cioè la cornice entro cui si esplica l'azione dell'ente locale possono essere ricondotti ai seguenti aspetti:

1. demografico

2. economico
3. culturale
4. territoriale, ambientale ed ecologico

Sistema produttivo

Censimento 2011

Territorio		Sala Bolognese			
Tipologia unità		unità locali delle imprese			
Forma giuridica		totale			
Classe di addetti		totale			
Tipo dato		numero unità attive		numero addetti	
Anno		2001	2011	2001	2011
totale		573	649	2577	2829
agricoltura, silvicoltura e pesca		8	3	21	5
coltivazioni agricole e produzione di prodotti animali, caccia e servizi connessi		8	3	21	5
estrazione di minerali da cave e miniere		3		6	
altre attività di estrazione di minerali da cave e miniere		3		6	
attività manifatturiere		133	141	1493	1454
industrie alimentari		3	3	6	78
industrie tessili		2	1	5	1
confezione di articoli di abbigliamento, confezione di articoli in pelle e pelliccia		4	2	11	15
fabbricazione di articoli in pelle e simili		4	1	12	2
industria del legno e dei prodotti in legno e sughero (esclusi i mobili), fabbricazione di articoli in paglia e materiali da intreccio		6	5	23	19

fabbricazione di carta e di prodotti di carta		1		7
stampa e riproduzione di supporti registrati	2	4	3	10
fabbricazione di prodotti chimici	3	4	152	207
fabbricazione di prodotti farmaceutici di base e di preparati farmaceutici		2		12
fabbricazione di articoli in gomma e materie plastiche	5	6	45	79
metallurgia	4	5	71	37
fabbricazione di prodotti in metallo (esclusi macchinari e attrezzature)	59	49	639	511
fabbricazione di computer e prodotti di elettronica e ottica, apparecchi elettromedicali, apparecchi di misurazione e di orologi	2	5	15	9
fabbricazione di apparecchiature elettriche ed apparecchiature per uso domestico non elettriche	2	6	38	34
fabbricazione di macchinari ed apparecchiature nca	19	30	392	357
fabbricazione di autoveicoli, rimorchi e semirimorchi	1	2	1	12
fabbricazione di mobili	3	1	20	1
altre industrie manifatturiere	2	3	2	3
riparazione, manutenzione ed installazione di macchine ed apparecchiature	12	11	58	60
fornitura di acqua reti fognarie, attività di gestione dei rifiuti e risanamento	2	4	31	23
attività di raccolta, trattamento e smaltimento dei rifiuti recupero dei materiali	2	4	31	23
costruzioni	81	86	249	265
costruzione di edifici	23	13	90	35

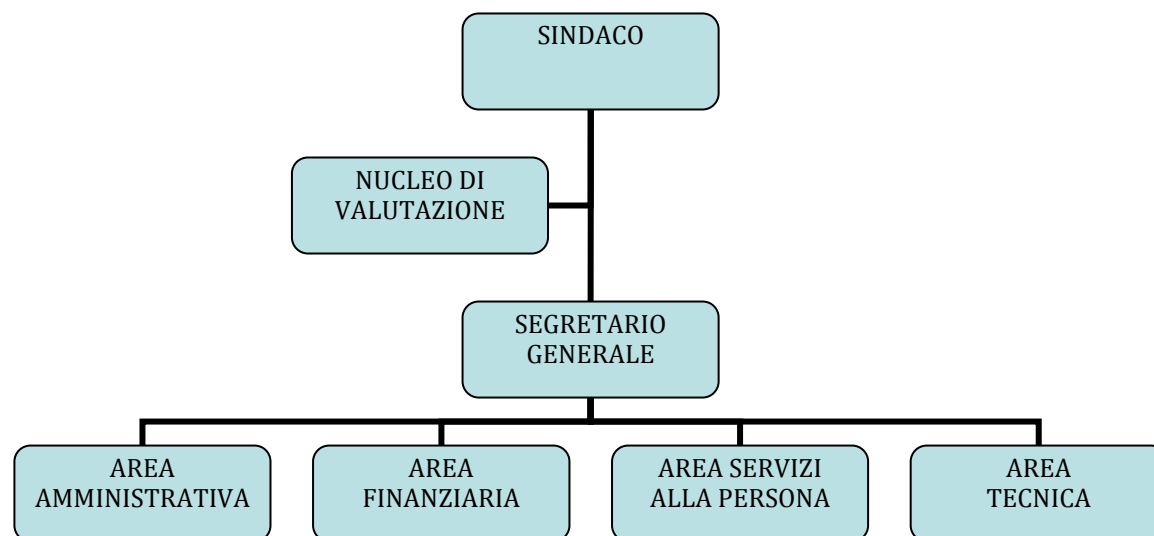
ingegneria civile	1		2	
lavori di costruzione specializzati	57	73	157	230
commercio all'ingrosso e al dettaglio riparazione di autoveicoli e motocicli	145	145	383	433
commercio all'ingrosso e al dettaglio e riparazione di autoveicoli e motocicli	17	15	40	48
commercio all'ingrosso (escluso quello di autoveicoli e di motocicli)	81	85	248	260
commercio al dettaglio (escluso quello di autoveicoli e di motocicli)	47	45	95	125
trasporto e magazzinaggio	72	64	162	242
trasporto terrestre e trasporto mediante condotte	64	59	122	151
magazzinaggio e attività di supporto ai trasporti	6	3	25	15
servizi postali e attività di corriere	2	2	15	76
attività dei servizi di alloggio e di ristorazione	18	25	43	69
attività dei servizi di ristorazione	18	25	43	69
servizi di informazione e comunicazione	7	7	23	10
attività editoriali	1	2	11	5
produzione di software, consulenza informatica e attività connesse	4	4	10	4
attività dei servizi d'informazione e altri servizi informatici	2	1	2	1
attività finanziarie e assicurative	11	13	24	31
attività di servizi finanziari (escluse le assicurazioni e i fondi pensione)	5	7	18	25
attività ausiliarie dei servizi finanziari e delle attività assicurative	6	6	6	6
attività immobiliari	16	37	28	50
attività immobiliari	16	37	28	50
attività professionali, scientifiche e tecniche	31	58	44	119

attività legali e contabilità	6	11	6	30
attività di direzione aziendale e di consulenza gestionale	4	7	11	37
attività degli studi di architettura e d'ingegneria, collaudi ed analisi tecniche	5	14	5	22
pubblicità e ricerche di mercato	5	1	9	1
altre attività professionali, scientifiche e tecniche	11	22	13	26
servizi veterinari		3		3
noleggjo, agenzie di viaggio, servizi di supporto alle imprese	17	27	29	50
attività di noleggjo e leasing operativo	3	3	5	11
attività di ricerca, selezione, fornitura di personale		2		8
attività di servizi per edifici e paesaggio	7	17	12	26
attività di supporto per le funzioni d'ufficio e altri servizi di supporto alle imprese	7	5	12	5
sanità e assistenza sociale	10	12	12	16
assistenza sanitaria	10	11	12	15
assistenza sociale non residenziale		1		1
attività artistiche, sportive, di intrattenimento e divertimento	4	6	7	20
attività creative, artistiche e di intrattenimento	2	5	2	5
attività sportive, di intrattenimento e di divertimento	2	1	5	15
altre attività di servizi	15	21	22	42
riparazione di computer e di beni per uso personale e per la casa	2	3	3	4
altre attività di servizi per la persona	13	18	19	38

ANALISI STRATEGICA DELLE CONDIZIONI INTERNE

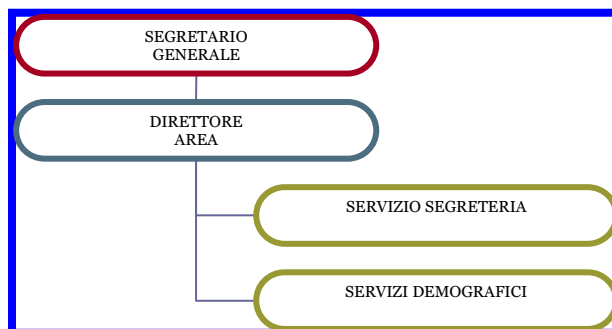
Analisi organizzazione del Comune e fabbisogno del personale

Organigramma

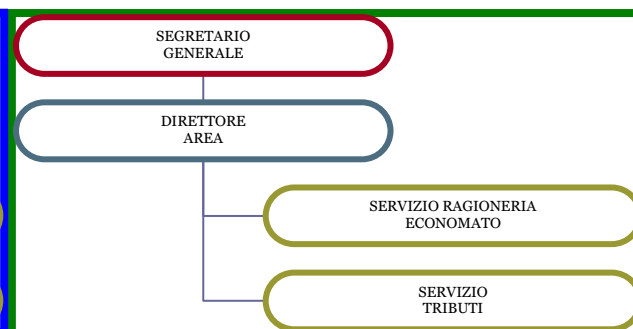


Organigramma per aree

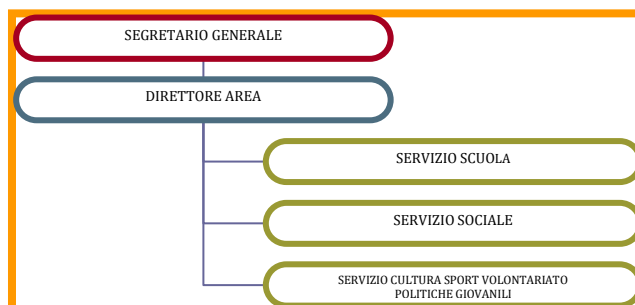
I Area Amministrativa



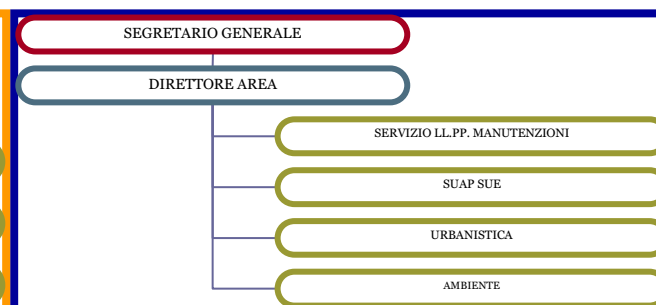
II Area Finanziaria e Controllo



III Area Servizi alla Persona



IV Area Tecnica



Dotazione organica

DOTAZIONE ORGANICA ANNO 2015			
Numero	Profilo	Categoria	Posti vacanti
2	Istruttore direttivo amministrativo contabile	D1	1
1	Istruttore direttivo assistente sociale	D1	1
1 PT a 24/36	Istruttore direttivo specialista pedagogico	D1	
3	Istruttore tecnico	D1	1
1	Istruttore direttivo amministrativo contabile	D1	1
1PT a 18/36	Istruttore amministrativo contabile	C	
1PT a 21/36	Istruttore amministrativo contabile	C	1

1PT a 15/36	Istruttore amministrativo contabile	C	1
17	Istruttore amministrativo contabile	C	3
2PT a 18/36	Istruttore assistente pedagogico	C	
2	Istruttore assistente pedagogico	C	
1	Assistente bibliotecario	C	
3	Istruttore tecnico	C	1
3	Collaboratore amministrativo	B3	1
1	Collaboratore tecnico	B3	
3	Collaboratore amministrativo	B1	
5	Collaboratore tecnico	B1	1
5	42		

Andamento occupazionale e della spesa di personale

Andamento occupazionale e della spesa di personale

Voce	Trend storico			Previsione		
	Anno 2012	Anno 2013	Anno 2014	1° anno	2° anno	3° anno
Dipendenti al 1/1	49	41	42	40	40	40
Cessazioni	11	1	4	3		
Assunzioni	3	2	4	5		
Dipendenti al 31/12	41	42	42	42	40	40
Spesa di personale	€ 1.781.468,24	€ 1.762.680,81	€ 1.747.329,48	€ 1.689.216,40	€ 1.689.216,40	€ 1.689.216,40
Voci escluse -	€ 321.607,21	€ 306.398,37	€ 280.355,28	€ 228.579,93	€ 228.579,93	€ 228.579,93
Spesa di personale netta	€ 1.459.861,03	€ 1.456.282,44	€ 1.466.974,20	€ 1.460.636,47	€ 1.460.636,47	€ 1.460.636,47

Organizzazione e modalità di gestione dei servizi pubblici locali

Modalità di gestione

Servizio	Modalità di svolgimento	Soggetto gestore (in caso di gestione esternalizzata)
Produzione pasti	Società partecipata	Matilde Ristorazione srl
servizi educativi e servizi integrativi scolastici	Appalto	Open group
Gestione servizio integrato rifiuti	Società pubblica	Geovest srl
Gestione calore	Appalto	CPL Concordia
Illuminazione Pubblica	Appalto	Hera Luce
Verde pubblico	Appalto	Città verde

Elenco degli organismi ed enti strumentali e società controllate e partecipate

Denominazione	Tipologia	% di partecipaz	Entità della partecipazion e in euro	Oggetto sociale
Centro Agricoltura e ambiente Giorgio Nicoli s.r.l.	partecipata	5,67%	8.840,00	Servizi di tutela ambientale
Cooperativa sociale istituto nazionale per lo studio e il controllo dei tumori e delle malattie ambientali Bernardino Ramazzini s.coop.soc.	partecipata	0,2%	750,00	Studia i tumori e le malattie professionali ed ambientali a fini preventivi, diagnostici e curativi, fornisce servizi socio-sanitari, diffonde l'informazione in materia, promuove la formazione nel settore
Futura soc. cons. r. l.	partecipata	1,32%	6.825,00	Formazione e aggiornamento professionale
Acer	Azienda Speciale	0,70%	68.132,00	Gestione degli alloggi di edilizia residenziale pubblica (erp)
Geovest s.r.l.	partecipata	4,63%	3.356,88	Servizio di raccolta, trasporto, recupero e smaltimento dei rifiuti
Hera s.p.a.	partecipata	0,08%	919.309,00	Gestione integrata delle risorse idriche ed energetiche
Idropolis piscine s.r.l.	partecipata	10,23%		Gestione piscina
Lepida s.p.a.	partecipata	0,01%	83,50	Strumento operativo, promosso da Regione Emilia-Romagna, per la pianificazione, l'ideazione, la progettazione, lo sviluppo, l'integrazione, il dispiegamento, la configurazione, l'esercizio, la realizzazione delle infrastrutture di telecomunicazione e

				dei servizi telematici che sfruttano le infrastrutture di rete, per Soci e per Enti collegati alla Rete Lepida
Matilde Ristorazione s.r.l.	partecipata	3,52%	10.750,00	Produzione pasti e servizi di ristorazione ad Enti Pubblici e privati, gestisce i servizi mensa compresi quelli ad uso scolastico
Sustenia s.r.l.	partecipata	6,75%	34.907,00	Servizi di lotta contro gli organismi dannosi e molesti; monitoraggio ambientale e valorizzazione degli aspetti agroambientali e storici del territorio; riqualificazione e gestione di aree naturali e di aree verdi di proprietà o interesse pubblico; informazione, divulgazione ed educazione ambientale
Azienda di servizi alla persona Seneca	Azienda speciale	6,36%	230.967,00	Servizi alla persona e alla famiglia
Consorzio della pera dell'Emilia Romagna i.g.p.	Consorzio	1,42%		Tutela la produzione ed il commercio della pera dell'Emilia Romagna a indicazione geografica tipica
Agenter	Azienda speciale		2000,00	Contribuisce in generale all'evoluzione del quadro normativo in materia di agricoltura e di ambiente, valorizzando pienamente le sinergie con i soggetti pubblici e privati che operano in materia, nella prospettiva di nuovi campi di intervento quali la qualità alimentare e le energie rinnovabili

Indirizzi generali sul ruolo degli organismi ed enti strumentali e società controllate e partecipate

Ente/Organismo strumentale/Società:

Con deliberazione di Consiglio Comunale n. 11/2015 è stato approvato il piano operativo di razionalizzazione delle società e delle partecipazioni societarie possedute dal comune, da realizzare entro il 31 dicembre 2015

Equilibri di parte corrente e generali di bilancio

EQUILIBRIO ECONOMICO-FINANZIARIO			COMPETENZA ANNO DI RIFERIMENTO DEL BILANCIO 2015	COMPETENZA ANNO 2016	COMPETENZA ANNO 2017
Fondo di cassa all'inizio dell'esercizio		1.429.925,10			
A) Fondo pluriennale vincolato per spese correnti	(+)		145.015,40	0,00	0,00
AA) Recupero disavanzo di amministrazione esercizio precedente	(-)		0,00	0,00	0,00
B) Entrate titoli 1.00 - 2.00 - 3.00	(+)		8.157.623,38	8.102.481,47	8.107.481,47
di cui per estinzione anticipata di prestiti			0,00	0,00	0,00
C) Entrate Titolo 4.02.06 - Contributi agli investimenti direttamente destinati al rimborso dei prestiti da amministrazioni pubbliche	(+)		6.883,18	6.883,18	6.883,18
D) Spese Titolo 1.00 - Spese correnti	(-)		8.183.521,96	7.984.864,65	7.985.864,65
di cui:					
- fondo pluriennale vincolato			0,00	0,00	0,00
- fondo crediti di dubbia esigibilità			171.794,97	204.542,95	218.429,46
E) Spese Titolo 2.04 - Trasferimenti in conto capitale	(-)		0,00	0,00	0,00
F) Spese Titolo 4.00 - Quote di capitale amm.to dei mutui e prestiti obbligazionari	(-)		126.000,00	124.500,00	128.500,00
di cui per estinzione anticipata di prestiti			0,00	0,00	0,00
G) Somma finale (G=A-AA+B+C-D-E-F)			0,00	0,00	0,00
ALTRE POSTE DIFFERENZIALI, PER ECCEZIONI PREVISTE DA NORME DI LEGGE, CHE HANNO EFFETTO SULL'EQUILIBRIO EX ARTICOLO 162, COMMA 6, DEL TESTO UNICO DELLE LEGGI SULL'ORDINAMENTO DEGLI ENTI LOCALI					
H) Utilizzo avanzo di amministrazione per spese correnti	(+)		0,00		
di cui per estinzione anticipata di prestiti			0,00		
I) Entrate di parte capitale destinate a spese correnti in base a specifiche disposizioni di legge	(+)		0,00	0,00	0,00
di cui per estinzione anticipata di prestiti			0,00	0,00	0,00
L) Entrate di parte corrente destinate a spese di investimento in base a specifiche disposizioni di legge	(-)		0,00	0,00	0,00
M) Entrate da accensione di prestiti destinate a estinzione anticipata dei prestiti	(+)		0,00	0,00	0,00
EQUILIBRIO DI PARTE CORRENTE (**) O=G+H+I-L+M			0,00	0,00	0,00

EQUILIBRIO ECONOMICO-FINANZIARIO			COMPETENZA ANNO DI RIFERIMENTO DEL BILANCIO 2015	COMPETENZA ANNO 2016	COMPETENZA ANNO 2017
P) Utilizzo avanzo di amministrazione per spese d'investimento	(+)		0,00	0,00	0,00
Q) Fondo pluriennale vincolato per spese in conto capitale	(+)		369.348,75	0,00	0,00
R) Entrate Titoli 4.00-5.00-6.00	(+)		699.087,58	468.883,18	268.883,18
C) Entrate Titolo 4.02.06 - Contributi agli investimenti direttamente destinati al rimborso dei prestiti da amministrazioni pubbliche	(-)		6.883,18	6.883,18	6.883,18
I) Entrate di parte capitale destinate a spese correnti in base a specifiche disposizioni di legge	(-)		0,00	0,00	0,00
S1) Entrate Titolo 5.02 per Riscossioni di crediti di breve termine	(-)		0,00	0,00	0,00
S2) Entrate Titolo 5.03 per Riscossioni di crediti di medio-lungo termine	(-)		0,00	0,00	0,00
T) Entrate Titolo 5.04 relative a Altre entrate per riduzioni di attività finanziaria	(-)		0,00	0,00	0,00
L) Entrate di parte corrente destinate a spese di investimento in base a specifiche disposizioni di legge	(+)		0,00	0,00	0,00
U) Spese Titolo 2.00 - Spese in conto capitale	(-)		1.061.553,15	462.000,00	262.000,00
di cui fondo pluriennale vincolato			0,00	0,00	0,00
V) Spese Titolo 3.00 per Acquisizioni di attività finanziarie	(-)		0,00	0,00	0,00
E) Spese Titolo 2.04 - Trasferimenti in conto capitale	(+)		0,00	0,00	0,00
EQUILIBRIO DI PARTE CAPITALE Z = P+Q+R-C-I-S1-S2-T+L-U-V+E			0,00	0,00	0,00
EQUILIBRIO ECONOMICO-FINANZIARIO			COMPETENZA ANNO DI RIFERIMENTO DEL BILANCIO 2015	COMPETENZA ANNO 2016	COMPETENZA ANNO 2017
S) Entrate Titolo 5.02 per Riscossioni di crediti di breve termine	(+)		0,00	0,00	0,00
S) Entrate Titolo 5.03 per Riscossioni di crediti di medio-lungo termine	(+)		0,00	0,00	0,00
T) Entrate Titolo 5.03 relative a Altre entrate per riduzioni di attività finanziaria	(+)		0,00	0,00	0,00
X1) Spese Titolo 3.02 per Concessioni di crediti di breve termine	(-)		0,00	0,00	0,00
X2) Spese Titolo 3.02 per Concessioni di crediti di medio-lungo termine	(-)		0,00	0,00	0,00

Y) Spese Titolo 3.03 per Altre spese per acquisizioni di attività finanziarie	(-)		0,00	0,00	0,00
EQUILIBRIO FINALE W = O+Z+S1+S2+T-X1-X2-Y			0,00	0,00	0,00

Coerenza patto di stabilità e vincoli di finanza pubblica

Nel corso degli anni l'Ente ha rispettato i vincoli posti dal patto di stabilità interno, come da tabella che segue:

Patto di stabilità	2010	2011	2012	2013	2014
Rispetto patto di stabilità interno Sì/No	Sì	Sì	Sì	Sì	Sì

Anche le previsioni di bilancio del 2015 sono coerenti con i vincoli legati al patto di stabilità, come si evince dal seguente prospetto:

PATTO DI STABILITA'			
	2015	2016	2017
Entrate titolo I (titolo I competenza)	5.446	5.451	5.456
Entrate titolo II (titolo II competenza)	1.093	1.083	1.083
Entrate titolo III (titolo III competenza)	1.619	1.569	1.569
FPV di parte corrente (previsione di entrata)	145		
Entrate finali (titolo IV cassa)	1.101	509	299
Totale	9.404	8.612	8.407
Spese correnti (titolo I competenza)	8.184	7.985	7.985
Spese in conto capitale (titolo II cassa)	995	382	182
Totale	9.179	8.367	8.167
Saldo	225	245	240
Obiettivo	205	237	235

OBIETTIVI STRATEGICI E DI SVILUPPO DELL'ENTE PER MISSIONE

MISSIONE	PROG.		DENOMINAZIONE
<i>01 Servizi istituzionali, generali e di gestione</i>	01.02	Segreteria Generale	Innovazione: servizi on line dai demografici ai servizi per l'infanzia ai servizi alle famiglie, incentivando l'uso di internet da parte degli utenti anche con apposito accompagnamento degli utenti nell'utilizzo
<i>01 Servizi istituzionali, generali e di gestione</i>	01.03	Gestione Delle Entrate Tributarie E Servizi Fiscali	Contenimento della pressione fiscale per non gravare sui cittadini, Continuo accertamento sulle entrate del comune tributarie e non per combattere l'evasione e l'elusione
<i>0 4 - Istruzione e diritto allo studio</i>	04.07	Diritto allo studio	Mantenimento del livello qualitativo dei servizi all'infanzia
<i>05 - Tutela e valorizzazione dei beni e attività culturali</i>	05.02	Attività culturali e interventi diversi nel settore culturale	Iniziative che valorizzino la cultura per tutte le fasce di età
<i>0 6 - Politiche giovanili, sport e tempo libero</i>	06.01	Sport e tempo libero	Continua incentivazione dello sport da parte di anziani e giovani, attraverso specifiche convenzioni con le associazioni sportive del territorio
<i>0 6 - Politiche giovanili, sport e tempo libero</i>	06.02	Giovani	Una cultura legata alla legalità , creare la condizioni affinché i giovani siano i protagonisti del loro futuro
<i>0 8 - Assetto del territorio ed edilizia abitativa</i>	08.01	Urbanistica ed assetto del territorio	Realizzazione del POC
<i>0 9 - Sviluppo sostenibile e tutela del territorio e dell'ambiente</i>	09.02	Tutela, valorizzazione e recupero ambientale	Continuare l'efficientamento dell'illuminazione si anegli edifici pubblici che nell'illuminazione stradale. Avvicinare l'infanzia all'ambiente attraverso pacchetti didattici ambientali
<i>0 9 - Sviluppo sostenibile e tutela del territorio e dell'ambiente</i>	09.03	Rifiuti	Diminuzione della produzione annuale pro capite dei rifiuti urbani, aumentando la percentual della raccolta differenziata, incentivar la riduzione degli sprechi in tutti i settori. Completamento del percorso

<i>10 - Trasporti e diritto alla mobilità</i>	10.02	Trasporto pubblico locale	già avviato per il passaggio alla raccolta porta a porta dei rifiuti Maggiore collegamento tra le frazioni e i paesi limitrofi attraverso apposite convenzioni
<i>12 - Diritti sociali, politiche sociali e famiglia</i>	12.01	Interventi per l'infanzia e i minori e per asili nido	Rafforzamento del ruolo del comune nelle funzioni di programmazione territoriale dell'offerta scolastica Riquilificazione dei servizi integrativi. Ripensare a progettazioni nuove che siano necessarie alla crescita e formazione dell'alunno
<i>12 - Diritti sociali, politiche sociali e famiglia</i>	12.02	Interventi per la disabilità	Salvaguardare le diverse forme di assistenza e presa in carico delle persone con diversa abilità, per migliorare le opportunità assistenziali e il sostegno alle famiglie
<i>12 - Diritti sociali, politiche sociali e famiglia</i>	12.05	Interventi per le famiglie	Rafforzamento delle reti di assistenza esistenti sul territorio
<i>12 - Diritti sociali, politiche sociali e famiglia</i>	12.06	Interventi per il diritto alla casa	Incentivare forme alternative di convivenza e condivisione degli alloggi
<i>12 - Diritti sociali, politiche sociali e famiglia</i>	12.08	Cooperazione ed associazionismo	Creare una rete tra giovani e volontariato, agevolando l'ingresso del volontariato nelle scuole, affinché i ragazzi sappiano cos'è la solidarietà e rinforzino un universo di valori sociali. Rinnovo delle convenzioni tra associazioni di volontariato per nuove progettazioni
<i>14 - Sviluppo economico e competitività</i>	14.04	Reti e altri servizi di pubblica utilità	Realizzazione della fibra ottica su tutto il territorio comunale, in collaborazione con la Regione Emilia Romagna, anche come aiuto alle imprese
<i>19 - Relazioni internazionali</i>	19.01	Relazioni internazionali e cooperazione allo sviluppo	Attività di promozione della cittadinanza e cultura europea nelle scuole, aziende e cittadinanza,. Convogliare sul territorio i fondi strutturali. Promozione dei progetti di accoglienza

Sezione Operativa

(SeO)

PARTE PRIMA

Analisi delle risorse

Entrate correnti di natura tributaria, contributiva e perequativa (Titolo 1.00)

Entrata	Trend storico			Programmazione pluriennale		
	Esercizio Anno 2012 (acc.comp.)	Esercizio Anno 2013 (acc.comp)	Esercizio Anno 2014 (acc.comp)	Bilancio di previsione finanziario		
				1° Anno	2° Anno	3° Anno
				2015	2016	2017
	1	2	3	4	5	6
Vecchio Ordinamento:						
Imposte	731.227,84	2.894.381,43				
Tasse	551,45	1.306.145,78				
Tributi Speciali ed altre entrate proprie	3.331.558,82	997.005,88				
Nuovo Ordinamento:						
Imposte tasse e proventi assimilati			4.590.990,91	4.759.360,72	4.764.360,72	4.769.360,72
Fondi perequativi da amministrazioni centrali			888.533,76	686.576,76	686.576,75	686.576,75
TOTALI	4.063.338,11	5.197.533,09	5.479.524,67	5.445.937,48	5.450.937,47	5.455.937,47

ADDIZIONALE COMUNALE ALL'IRPEF

Dal 2014 è stato deciso di modificare l'aliquota unica dello 0,6%, applicata fino al 2013, con aliquote flessibili determinate unicamente in funzione di scaglioni di reddito previsti ai fini del pagamento dell'imposta sul reddito delle persone fisiche dall'articolo 7 del TUIR approvato con il D.P.R. n. 917/1986. Nel 2015 sono state modificate alcune aliquote.

Scaglioni di reddito complessivo	Aliquota addizionale comunale IRPEF
Fino a € 15.000	0,55%
Oltre € 15.000 e fino a € 28.000	0,58%
Oltre € 28.000 e fino a € 55.000	0,62%
Oltre € 55.000 e fino a € 75.000	0,80%
Oltre € 75.000	0,80%

con una soglia di esenzione dal pagamento dell'addizionale per tutti coloro che risultino titolari di un reddito complessivo IRPEF inferiore a 9.000,00. euro;

IMPOSTA UNICA COMUNALE (IUC)

La Legge 27 dicembre 2013, n.147, (Legge di stabilità 2014), al comma 639 ha istituito, con decorrenza 1° gennaio 2014, l'Imposta Unica Comunale (**IUC**) basata su due presupposti impositivi:

- uno costituito dal possesso di immobili e collegato alla loro natura e valore;
- l'altro collegato all'erogazione e alla fruizione di servizi comunali.

La IUC (Imposta Unica Comunale) è composta da:

- **IMU** (imposta municipale propria) componente patrimoniale, dovuta dal possessore di immobili, escluse le abitazioni principali.
- **TASI** (tributo per i servizi indivisibili) componente servizi, a carico sia del possessore che dell'utilizzatore dell'immobile, per servizi indivisibili comunali;
- **TARI (tassa sui rifiuti)** tributo istituito, a decorrere dal 1° gennaio 2014, ai sensi dell'art. 1 della L. n. 147/2013, Il tributo deve coprire integralmente la spesa di gestione del servizio rifiuti.

Pur cambiando denominazione, da TARES a TARI, il prelievo tributario è del tutto simile a quello dell'anno precedente.

Vengono inoltre mantenute tutte le riduzioni ed agevolazioni già previste per la Tares.

IMPOSTA MUNICIPALE PROPRIA (IMU) - ALIQUOTE E DETRAZIONI

Vengono confermate le aliquote dell'anno precedente come da tabella, dal 2014 sulle abitazioni principali non è più dovuta l'imposta ad esclusione di quelle classificate nelle categorie catastali A/1 A/8 A/9:

Aliquota/detrazione	Misura
- Aliquota per abitazione principale classificate nelle categorie catastali A/1 A/8 A/9 e relative pertinenze (intendendosi esclusivamente quelle classificate nelle categorie catastali C/2, C/6 e C/7 nella misura di una sola unità pertinenziale per ogni categoria catastale).	0,5 per cento
- Aliquota per abitazione locata con contratto a canone concordato (art.2,c.3, L.431/98) e relative pertinenze (nel limite massimo di un'unità pertinenziale per ciascuna categoria catastale C2,C6,C7) a soggetto che la utilizza come abitazione principale con residenza	0,76 per cento
- Aliquota per abitazioni prive di contratto di locazione registrato (esempio: sfitte o a disposizione) e relative pertinenze	1,06 per cento
- Aliquota per terreni posseduti e condotti direttamente dalle persone fisiche di cui all'art. 58, c. 2, del D.Lgs. 446/97)	0,76 per cento
- Aliquota ordinaria (per tutte le fattispecie imponibili non ricomprese nei precedenti punti quali: terreni agricoli, aree fabbricabili, abitazioni e relative pertinenze concesse in uso gratuito a parenti fino al 1° grado in linea retta che la utilizzano come abitazione principale con residenza)	0,89 per cento

Resta confermata l'applicazione della detrazione di cui all'art. 13, c. 10, del D. L. 201/2011, in misura pari ad € 200,00, rapportate al periodo dell'anno durante il quale si protrae la destinazione, per le abitazioni principali classificate nelle categorie catastali A/1, A/8, A/9 e per gli alloggi assegnati dagli istituti autonomi per le case popolari o dagli enti di edilizia residenziali pubblica aventi le stesse finalità pubbliche.

Le aliquote sono state stabilite applicando le modifiche previste dalla vigente normativa in materia e quindi sono esentate le seguenti ulteriori fattispecie:

- i fabbricati rurali ad uso strumentale;
- unità immobiliari appartenenti alle cooperative edilizie a proprietà indivisa, adibite ad abitazione principale e relative pertinenze dei soci assegnatari;
- i fabbricati costruiti e destinati dall'impresa costruttrice alla vendita, fintanto che permanga tale destinazione e non siano in ogni caso locati (cd. immobili merce);
- gli immobili di civile abitazione destinati ad alloggi sociali come definiti dal decreto del Ministero delle Infrastrutture 22/4/2008 pubblicato sulla G.U. n. 146 del 24/06/2008;
- la casa coniugale assegnata al coniuge a seguito di provvedimento di separazione legale, annullamento, scioglimento o cessazione degli effetti civili del matrimonio;
- un unico immobile, iscritto o iscrivibile nel catasto edilizio urbano come unica unità immobiliare, posseduto e non concesso in locazione, dal personale in servizio permanente appartenente alle Forze armate e alla Forze di polizia e dal personale appartenente alla carriera prefettizia, per il quale non sono richieste le condizioni della dimora abituale e della residenza anagrafica;

- l'unità immobiliare posseduta a titolo di proprietà da pensionato estero iscritto all'Aire purchè la stessa non risulti locata né in comodato;
- l'unità immobiliare posseduta a titolo di proprietà o di usufrutto da anziani e disabili che acquisiscono la residenza in istituti di ricovero permanente a condizione che la stessa non risulti locata.

TRIBUTO PER I SERVIZI INDIVISIBILI (TASI)

Tributo istituito, a decorrere dal 1° gennaio 2014, ai sensi dell'art. 1 della l. n. 147/2013, per la copertura del mancato gettito dell'IMU sull'abitazione principale e la maggiorazione Tares. I terreni agricoli sono esclusi dal tributo. L'imposta è a carico del possessore per la quota dell'80% e a carico dell'occupante per il 20%.

Aliquote proposte:

Fattispecie	Aliquota
Abitazione principale (solo categorie A/1, A/8 e A/9) e relative pertinenze (intendendosi esclusivamente quelle classificate nelle categorie catastali C/2, C/6 e C/7 nella misura di una sola unità pertinenziale per ogni categoria catastale)	0,10%
Abitazione principale (escluse categorie A/1, A/8 e A/9) e relative pertinenze	0,15%
Unità immobiliari concesse in uso gratuito a parenti in linea retta entro il 1° grado	0,12%
Unità immobiliari concesse in locazione con contratto a canone concordato (art.2,c.3, L.431/98) a soggetto che le utilizza come abitazione principale) e relative pertinenze (nel limite massimo di un'unità pertinenziale per ciascuna categoria catastale C2,C6,C7) a soggetto che la utilizza come abitazione principale con residenza	0,12%
Aree edificabili	0,15%
Fabbricati rurali strumentali	0,10%
Abitazioni prive di contratto di locazione registrato (esempio: sfitte o a disposizione) e relative pertinenze	zero
Altri immobili	0,15%

FONDO DI SOLIDARIETA' COMUNALE

Con le modifiche alla tassazione locale recate dalla legge di stabilità 2014 è stato conseguente modificato anche il fondo di solidarietà comunale, istituito a partire dal 1° gennaio 2013 ad opera della legge n. 228/2012.

Il Fondo di solidarietà, nato come strumento transitorio di perequazione delle risorse spettanti ai comuni in sostituzione del Fondo Sperimentale di Riequilibrio e dei trasferimenti e limitato al biennio 2013-2014, viene messo a regime, mantenendo inalterata la sua funzione di stanza di compensazione per redistribuire le risorse.

Tuttavia, ciò che distingue il fondo di solidarietà dai suoi predecessori, è il fatto che esso viene alimentato, per la maggior parte, da una quota del gettito IMU riscosso dai comuni.

La legge di stabilità 2014 modifica la disciplina del Fondo sia per quanto riguarda l'ammontare delle risorse che lo compongono che per quanto riguarda i criteri di riparto.

Per gli anni 2014 e successivi è la lettera b) del comma 380-ter che individua i criteri di riparto, in gran parte coincidenti con quelli precedenti, salvo che per gli effetti connessi all'abolizione dell'IMU sull'abitazione principale e all'introduzione della TASI.

Il fondo di solidarietà è stato determinato per gli anni 2015–2017 in € 686.576,75, così come si rileva dalla comunicazione disponibile nel sito del Ministero dell'Interno – Finanza locale.

Contestualmente, la posta di spesa a finanziamento di tale fondo è pari ad € 639.401,46 e risulta praticamente invariata rispetto alla quota prevista lo scorso anno.

Trasferimenti correnti (Titolo 2.00)

Entrata	Trend storico			Programmazione pluriennale		
	Esercizio	Esercizio	Esercizio	Bilancio di previsione finanziario		
	Anno 2012	Anno 2013	Anno 2014	1° Anno	2° Anno	3° Anno
	(acc.comp.)	(acc.comp.)	(acc.comp.)	2015	2016	2017
1	2	3	4	5	6	
Vecchio Ordinamento:						
Contributi e trasferimenti correnti dalla Stato	85.384,82	1.033.714,09				
Contributi e trasferimenti correnti dalla Regione	60.274,59	89.942,95				
Contributi e trasferimenti da altri enti del settore pubblico	106.764,45	90.238,79				
Nuovo Ordinamento:						
Trasferimenti correnti da amministrazioni pubbliche			346.815,71	1.092.981,20	1.082.500,00	1.082.500,00
TOTALI	252.423,86	1.213.895,83	346.815,71	1.092.981,20	1.082.500,00	1.082.500,00

Sono previsti al titolo II i trasferimenti correnti provenienti da altre amministrazioni pubbliche.

Con riferimento ai trasferimenti statali restano in vita il fondo sviluppo investimenti e i trasferimenti per oneri sostenuti per accertamenti medico-fiscali. Tra i trasferimenti statali è previsto il contributo per l'asilo nido.

Entrate extratributarie (Titolo 3.00)

Entrata	Trend storico			Programmazione pluriennale		
	Esercizio	Esercizio	Esercizio	Bilancio di previsione finanziario		
	Anno 2012	Anno 2013	Anno 2014	1° Anno	2° Anno	3° Anno
	(acc.comp.)	(acc.comp.)	(acc.comp.)	2015	2016	2017
	1	2	3	4	5	6
Vecchio Ordinamento:						
Proventi dei servizi pubblici	1.225.661,65	1.424.857,38				
Proventi dei beni dell'ente	195.955,57	141.330,72				
Interessi su anticipazioni e crediti	3.826,76	4.248,84				
Utili netti delle aziende spec. e partecipate, dividendi di società	95.778,71	111.195,14				
Proventi diversi	321.400,53	318.380,16				
Nuovo Ordinamento:						
Vendita di beni e servizi e proventi derivanti dalla gestione dei beni			2.172.206,85	1.286.350,00	1.269.850,00	1.269.850,00
Proventi derivanti dall'attività di controllo e repressione delle irregolarità e degli illeciti			8.757,86	4.000,00	4.000,00	4.000,00
Interessi attivi			3.340,97	2.500,00	2.500,00	2.500,00
Altre entrate da redditi da capitale			111.071,23	112.000,00	112.000,00	112.000,00
Rimborsi ed altre entrate correnti			295.073,50	213.854,71	180.694,00	180.694,00
TOTALI	1.842.623,22	2.000.012,24	2.590.450,41	1.618.704,71	1.569.044,00	1.569.044,00

La voce più rilevante delle entrate extratributarie e quella relativa ai proventi derivanti dai servizi a domanda individuale, nella tabella è possibile confrontare le percentuali di copertura dei servizi degli anni 2014 e 2015:

Servizi a domanda individuale				
	Entrate/proventi prev. 2015	Spese/costi prev. 2015	% di copertura 2015	% di copertura 2014
Asilo nido	€ 292.200,00	€ 780.512,93	37,44	36,52
Attività estive per minori	€ 33.000,00	€ 78.000,71	42,31	25,79
Pre-post scuola	€ 73.000,00	€ 108.974,22	66,99	66,08
Refezione scolastica	€ 623.000,00	€ 834.781,16	74,63	73,72
Totale	€ 1.021.200,00	€ 1.802.269,03	55,34	54,28

Entrate in conto capitale (Titolo 4.00)

Entrata	Trend storico			Programmazione pluriennale		
	Esercizio Anno 2012 (acc.comp.)	Esercizio Anno 2013 (acc.comp.)	Esercizio Anno 2014 (acc.comp.)	Bilancio di previsione finanziario		
				1° Anno	2° Anno	3° Anno
	1	2	3	2015	2016	2017
Vecchio Ordinamento:						
Alienazioni di beni patrimoniali		13.502,28				
Trasferimenti di capitale dalla regione	309.930,97	306.586,28				
Trasferimenti di capitale da altri enti del settore pubblico	49.184,78	75.000,00				
Trasferimenti di capitale da altri soggetti	201.796,81	463.788,68				
Nuovo Ordinamento:						
Tributi in conto capitale				6.000,00	6.000,00	6.000,00
Contributo agli investimenti			159.891,78	470.587,58	171.883,18	11.883,18
Entrate da alienazioni di beni materiali e immateriali			0,00	0,00	70.000,00	0,00
Altre entrate in conto capitale			200.605,18	222.500,00	221.000,00	251.000,00
TOTALI	560.912,56	858.877,24	360.496,96	699.087,58	468.883,18	268.883,18

Le entrate previste al titolo IV finanziano totalmente le spese in c/capitale previste nel programma triennale degli investimenti 2015 - 2017.

Entrate da riduzioni di attività finanziarie (Titolo 5.00)

Entrata	Trend storico			Programmazione pluriennale		
	Esercizio	Esercizio	Esercizio	Bilancio di previsione finanziario		
	Anno 2012	Anno 2013	Anno 2014	1° Anno	2° Anno	3° Anno
	(acc.comp.)	(acc.comp.)	(acc.comp.)	2015	2016	2017
	1	2	3	4	5	6
Vecchio Ordinamento:	/	/				
Anticipazioni di cassa	/	/				
Finanziamenti a breve termine	/	/				
Assunzione di mutui e prestiti	/	460.000,00				
Emissione di prestiti obbligazionari						
Nuovo Ordinamento:						
Riscossione di crediti di breve termine			0	0	0	0
TOTALI	0	460.000,00	0	0	0	0

Accensione di prestiti (Titolo 6.00)

Entrata	Trend storico			Programmazione pluriennale		
	Esercizio	Esercizio	Esercizio	Bilancio di previsione finanziario		
	Anno 2012	Anno 2013	Anno 2014	1° Anno	2° Anno	3° Anno
	(acc.comp.)	(acc.comp.)	(acc.comp.)	2015	2016	2017
	1	2	3	4	5	6
Nuovo Ordinamento:			0	0	0	0
Accensione mutui e altri finanziamenti a medio-lungo termine			0	0	0	0
TOTALI			0	0	0	0

Non sono previsti nuovi mutui nel triennio 2015-2017.

Anticipazioni da istituto tesoriere (Titolo 7.00)

Entrata	Trend storico			Programmazione pluriennale		
	Esercizio Anno 2012 (acc.comp.)	Esercizio Anno 2013 (acc.comp.)	Esercizio Anno 2014 (acc.comp.)	Bilancio di previsione finanziario		
				1° Anno	2° Anno	3° Anno
	1	2	3	2015	2016	2017
Nuovo Ordinamento:						
Anticipazioni da istituto tesoriere/cassiere			0	1.000.000,00	1.000.000,00	1.000.000,00
TOTALI			0	1.000.000,00	1.000.000,00	1.000.000,00

Entrate per conto terzi e partite di giro (Titolo 9.00) (ex Titolo VI Entrate da servizi per conto terzi)

Entrata	Trend storico			Programmazione pluriennale		
	Esercizio Anno 2012 (acc.comp.)	Esercizio Anno 2013 (acc.comp.)	Esercizio Anno 2014 (acc.comp.)	Bilancio di previsione finanziario		
				1° Anno	2° Anno	3° Anno
	1	2	3	2015	2016	2017
Vecchio Ordinamento:						
Ritenute previdenziali e assistenziali al personale	123.030,00	102.026,02				
Ritenute erariali	260.773,80	248.981,51				
Altre ritenute al personale per conto di terzi	21.942,62	18.377,00				
Depositi cauzionali	861,12	600,00				
Rimborso spese per servizi per conto di terzi	44.151,16	34.098,25				
Rimborso di anticipazioni di fondi per il servizio economato	10.329,14	10.329,14				
Depositi per spese contrattuali		0,00				
Nuovo Ordinamento:						
Entrate partite di giro			355.996,18	647.329,14	647.329,14	647.329,14
Entrate per conto di terzi			3.748,89	1.636.000,00	1.636.000,00	1.636.000,00
TOTALI	461.087,84	414.411,92	359.745,07	2.283.329,14	2.283.329,14	2.283.329,14

INDIRIZZI GENERALI IN MATERIA DI TRIBUTI E TARIFFE DEI SERVIZI

La manovra tributaria è stata descritta nella prima parte del documento.

La domanda è soddisfatta quasi completamente e i proventi dei servizi erogati sono calcolati in rapporto alle tariffe ed all'utenza media.

Il D.P.C.M. n. 159/2013 "Regolamento concernente la revisione delle modalità di determinazione e i campi di applicazione dell'indicatore della situazione economica equivalente (ISEE)", all'art. 2 definisce l'ISEE come "lo strumento di valutazione, attraverso criteri unificati, della situazione economica di coloro che richiedono prestazioni sociali agevolate" entrato in vigore l'08/02/2014;

Il successivo e recente Decreto del Ministero del Lavoro e delle Politiche Sociali del 7 novembre 2014, ha approvato il nuovo modello di Dichiarazione Sostitutiva Unica (DSU), concernente informazioni necessarie per la determinazione dell'ISEE, entrato in vigore l'1.1.2015;

Con la riforma dell'ISEE si prevede un notevole impatto sul sistema di welfare locale e, conseguentemente, sul sistema di raccolta e valutazione delle domande riguardanti le prestazioni sociali agevolate;

I comuni dell'Unione Terred'Acqua stanno predisponendo una nuova proposta quanto più possibile omogenea fra i vari Comuni, al fine di produrre un nuovo Regolamento comunale per le prestazioni sociali e per l'applicazione della nuova ISEE, finalizzato ad uniformare il trattamento dei cittadini che accedono alle prestazioni sociali agevolate erogate dal Comune o da altri Soggetti gestori di servizi socio-assistenziali accreditati, nell'ambito dell'Unione Terred'Acqua;

Il comune di Sala Bolognese applicherà per la prima volta l'ISEE al servizio di refezione scolastica, dall'anno scolastico 2015-2016, introducendo una nuova modalità per l'applicazione delle relative rette, attraverso l'introduzione di due fasce ISEE e la determinazione di una quota giornaliera per il pagamento del pasto. La nuova modalità di determinazione delle rette, potrebbe avere ricadute sulle entrate complessive del servizio nel Bilancio Comunale; tuttavia le analisi di fattibilità e sostenibilità della proposta hanno tenuto conto della necessità di mantenere i previsti equilibri di bilancio.

INDIRIZZI SUL RICORSO ALL'INDEBITAMENTO PER IL FINANZIAMENTO DEGLI INVESTIMENTI

Debito consolidato e capacità di indebitamento

L'indebitamento dell'ente subisce la seguente evoluzione:

anno	2013	2014	2015	2016	2017
residuo debito	1.532.708	1.880.122,00	1.750.376,36	1.624.370,36	1.499.870,36
nuovi prestiti (leasing)		0,00	0,00	0,00	0,00
nuovi prestiti	460.000	0,00	0,00	0,00	0,00
prestiti rimborsati	112.586	129.751,64	126.000,00	124.500,00	128.500,00
estinzioni anticipate		0,00	0,00	0,00	0,00
totale fine anno	1.880.122	1.750.370,36	1.624.370,36	1.499.870,36	1.371.370,36

Gli oneri finanziari per ammortamento prestiti ed il rimborso degli stessi in conto capitale registra la seguente evoluzione:

anno	2013	2014	2015	2016	2017
oneri finanziari	117.833	84.877,63	70.850	65.450	60.900
quota capitale	112.586	129.751,64	126.000	124.500	128.500
totale fine anno	230.419	214.629,27	196.850	189.950	189.400

L'incidenza in percentuale dell'importo annuale degli interessi sommato a quello dei mutui contratti, a quello degli eventuali prestiti obbligazionari emessi, a quello delle eventuali aperture di credito stipulate ed a quello derivante da garanzie prestate ai sensi dell'articolo 207 tuel, al netto dei contributi statali e regionali in conto interessi, sulle entrate relative ai primi tre titoli di entrata risultanti dal rendiconto del penultimo anno precedente quello in cui si è realizzata l'assunzione dei mutui, è riportata nella seguente tabella:

Rispetto limite d'indebitamento	2014	2015	2016
Incidenza % degli interessi passivi sulle entrate correnti (Art. 204 TUEL)	1,38	0,84	0,78

SPESA

RIEPILOGO GENERALE DELLA SPESA PER MISSIONI

Cod.	Missione	1° anno	2° anno	3° anno
01	Servizi istituzionali e generali e di gestione	2.784.859,27	2.612.709,60	2.474.329,60
03	Ordine pubblico e sicurezza	479.100,00	480.000,00	480.000,00
04	Istruzione e diritto allo studio	1.660.287,12	1.278.249,63	1.276.293,12
05	Tutela e valorizzazione dei beni e attività culturali	148.016,22	139.403,92	139.403,92
06	Politiche giovanili sport e tempo libero	115.059,86	111.739,86	111.089,86
08	Assetto del territorio ed edilizia abitativa	396.375,96	243.105,63	243.105,63
09	Sviluppo sostenibile e tutela del territorio e dell'ambiente	1.362.956,13	1.354.140,04	1.354.140,04
10	Trasporti e diritto alla mobilità	443.615,47	407.030,00	406.930,00
11	Soccorso civile	115.880,00	105.880,00	35.880,00
12	Diritti sociali, politiche sociali e famiglia	1.513.814,14	1.457.980,38	1.456.180,38
14	Sviluppo economico e competitività	6.315,97	6.082,64	6.082,64
16	Agricoltura, politiche agro alimentari e pesca	0,00	0,00	0,00
20	Fondi e Accantonamenti	218.794,97	250.542,95	264.429,46
50	Debito Pubblico	126.000,00	124.500,00	128.500,00
60	Anticipazioni finanziarie	1.000.000,00	1.000.000,00	1.000.000,00
99	Servizi conto terzi	2.283.329,14	2.283.329,14	2.283.329,14
	Totale spese	12.654.404,25	11.854.693,79	11.659.693,79

MISSIONE	01	SERVIZI ISTITUZIONALI E GENERALI E DI GESTIONE
-----------------	-----------	---

Fanno parte della missione 1 i seguenti programmi:

Descrizione	Spesa Corrente			Conto Capitale		
	Previsione 2015	Previsione 2016	Previsione 2017	Previsione 2015	Previsione 2016	Previsione 2017
01 – Organi istituzionali	96.865,21	96.559,08	96.559,08			
02 – Segreteria generale	140.286,71	134.496,81	134.496,81			
03 – Gestione economica, finanziaria, programmazione e provveditorato	162.689,43	162.425,79	161.425,79			
04 – Gestione dell'entrate tributarie e servizi fiscali	174.421,05	144.823,10	142.323,10			
05 – Gestione dei beni demaniali e patrimoniali	29.325,58	29.325,58	29.445,58	316.664,40	161.000,00	161.000,00
06 – Ufficio Tecnico	258.144,37	220.028,29	220.028,29			
07 – Elezioni e consultazioni popolari – anagrafe e stato civile	132.783,48	118.528,44	118.528,44			
08 – Statistica e sistemi informativi	0,00	0,00	0,00	22.629,86	180.000,00	50.000,00
09 – Assistenza tecnico-amministrativa agli enti locali	0,00	0,00	0,00			
10 – Risorse umane	311.552,20	264.299,89	264.299,89			
11 – Altri servizi generali	1.135.496,98	1.097.222,62	1.092.222,62	4.000,00	4.000,00	4.000,00
TOTALI	2.441.565,01	2.267.709,60	2.259.329,60	343.294,26	345.000,00	215.000,00

Risorse umane

Le risorse umane impiegate saranno quelle che, nella dotazione organica, sono assegnate ai servizi: affari generali, gestione economico-finanziaria, servizi tecnico-manutentivi e servizi demografici.

Risorse strumentali

Le risorse strumentali impiegate saranno quelle attualmente in dotazione ai servizi riportati al precedente punto ed elencati nell'inventario comunale, nonché quelle che verranno acquisite in corso d'anno.

In alcuni casi per i servizi in economia è previsto l'affidamento di lavorazioni e servizi a ditte esterne.

FONTI DI FINANZIAMENTO MISSIONE 01

ENTRATE	1° anno		2° anno		3° anno	
	Importo	di cui non ricorrenti	Importo	di cui non ricorrenti	Importi	di cui non ricorrenti
FONDO PLURIENNALE VINCOLATO	115.173,06	115.173,06				
PERMESSI DI COSTRUIRE	173.280,00		172.520,00		195.320,00	
CONTRIBUTI REGIONALI IN CONTO CAPITALE	160.204,00	160.204,00				
ALTRE ENTRATE AVENTI SPECIFICA DESTIN.	2.500,00		2.500,00		2.500,00	
VENDITA DI BENI E SERVIZI						
QUOTE DI RISORSE GENERALI	2.333.702,21		2.437.689,60		2.276.509,60	
TOTALE FONTI DI FINANZIAMENTO	2.784.859,27		2.612.709,60		2.474.329,60	

MISSIONE	03	ORDINE PUBBLICO E SICUREZZA
-----------------	-----------	------------------------------------

Fanno parte della missione 3 i seguenti programmi:

Descrizione	Parte Corrente			Conto Capitale		
	Previsione 2015	Previsione 2016	Previsione 2017	Previsione 2015	Previsione 2016	Previsione 2017
01 – Polizia locale e amministrativa	479.100,00	480.000,00	480.000,00			
02 – Sistema integrato di sicurezza urbana	0,00	0,00	0,00			
TOTALI	479.100,00	480.000,00	480.000,00	0,00	0,00	0,00

Risorse umane

Nel settembre 2012 il personale del servizio (N. 6 Unità di operatore di P.M.) è stato comandato all'Unione Terred'Acqua, dal 2013 è stato trasferito in via definitiva.

Risorse strumentali

Per il Comune di Sala Bolognese le risorse strumentali impiegate saranno quelle attualmente in dotazione al servizio di Polizia Municipale ed elencate nell'inventario comunale, quelle che verranno acquisite in corso d'anno e quelle in dotazione al Corpo Intercomunale di Polizia Municipale. Tutti i beni sopra descritti sono stati dati in comodato gratuito all'Unione Terred'acqua.

FONTI DI FINANZIAMENTO MISSIONE 03

ENTRATE	1° anno		2° anno		3° anno	
	Importo	di cui non ricorrenti	Importo	di cui non ricorrenti	Importo	di cui non ricorrenti
FONDO PLURIENNALE VINCOLATO						
PERMESSI DI COSTRUIRE						
CONTRIBUTI REGIONALI IN CONTO CAPITALE						
ALTRE ENTRATE AVENTI SPECIFICA DESTIN.						
VENDITA DI BENI E SERVIZI	383.280,00		384.000,00		384.000,00	
QUOTE DI RISORSE GENERALI	95.820,00		96.000,00		96.000,00	
TOTALE FONTI DI FINANZIAMENTO	479.100,00		480.000,00		480.000,00	

MISSIONE	04	ISTRUZIONE E DIRITTO ALLO STUDIO
-----------------	-----------	----------------------------------

Fanno parte della missione 4 i seguenti programmi:

Descrizione	Parte Corrente			Conto Capitale		
	Previsione 2015	Previsione 2016	Previsione 2017	Previsione 2015	Previsione 2016	Previsione 2017
01 – Istruzione pre-scolastica	64.863,78	64.263,78	64.307,27			
02 – Altri ordini d'istruzione non universitaria	208.860,07	206.760,07	204.760,07	374.497,49		
06 – Servizi ausiliari all'istruzione	1.012.065,78	1.007.225,78	1.007.225,78			
TOTALI	1.285.789,63	1.278.249,63	1.276.293,12	374.497,49	0,00	0,00

Risorse umane

Le risorse umane impiegate saranno quelle che, nella dotazione organica, sono assegnate ai servizi scolastici ed a quelli tecnici, nonché risorse aggiuntive assegnate in virtù di specifica progettualità, anche per affidamento a terzi di servizi.

Risorse strumentali

Le risorse strumentali impiegate saranno quelle attualmente in dotazione ai servizi scolastici in gestione ed elencati nell'inventario comunale, nonché quelle che verranno acquisite in corso d'anno.

E' previsto per alcune attività l'affidamento di lavorazioni e servizi a ditte esterne.

FONTI DI FINANZIAMENTO MISSIONE 04

ENTRATE	1° anno		2° anno		3° anno	
	Importo	di cui non ricorrenti	Importo	di cui non ricorrenti	Importi	di cui non ricorrenti
FONDO PLURIENNALE VINCOLATO	740,70	704,70				
PERMESSI DI COSTRUIRE						
CONTRIBUTI REGIONALI IN CONTO CAPITALE						
ALTRE ENTRATE AVENTI SPECIFICA DESTIN.	39.300,00		39.300,00		39.300,00	
VENDITA DI BENI E SERVIZI	999.000,00		999.000,00		999.000,00	
QUOTE DI RISORSE GENERALI	621.246,42		239.949,63		237.993,13	
TOTALE FONTI DI FINANZIAMENTO	1.660.287,12		1.278.249,63		1.276.293,12	

MISSIONE	05	TUTELA E VALORIZZAZIONE DEI BENI E ATTIVITA' CULTURALI
-----------------	-----------	---

Fanno parte della missione 5 i seguenti programmi:

Descrizione	Parte Corrente			Conto Capitale		
	Previsione 2015	Previsione 2016	Previsione 2017	Previsione 2015	Previsione 2016	Previsione 2017
02 – Attività culturali e interventi diversi nel settore culturale	143.016,22	139.403,92	139.403,92	5.000,00	0,00	0,00
TOTALI	143.016,22	139.403,92	139.403,92	5.000,00	0,00	0,00

Risorse umane

Le risorse umane impiegate saranno quelle che, nella dotazione organica, sono assegnate ai servizi culturali ed a quelli tecnici, nonché risorse aggiuntive assegnate in virtù di specifica progettualità, anche per affidamento di servizi a terzi.

Risorse strumentali

Le risorse strumentali impiegate saranno quelle attualmente in dotazione ai servizi culturali ed alla biblioteca ed elencate nell'inventario comunale, nonché quelle che verranno acquisite in corso d'anno.

E' previsto l'affidamento di lavorazioni e servizi a ditte esterne.

FONTI DI FINANZIAMENTO MISSIONE 05

ENTRATE	1° anno		2° anno		3° anno	
	Importo	di cui non ricorrenti	Importo	di cui non ricorrenti	Importi	di cui non ricorrenti
FONDO PLURIENNALE VINCOLATO						
PERMESSI DI COSTRUIRE						
CONTRIBUTI REGIONALI IN CONTO CAPITALE	6.981,20		6.981,20		6.981,20	
ALTRE ENTRATE AVENTI SPECIFICA DESTIN.						
VENDITA DI BENI E SERVIZI						
QUOTE DI RISORSE GENERALI	141.035,02		132.422,72		132.422,72	
TOTALE FONTI DI FINANZIAMENTO	148.016,22		139.403,92		139.403,92	

MISSIONE	06	POLITICHE GIOVANILI, SPORT E TEMPO LIBERO
-----------------	-----------	--

Fanno parte della missione 6 i seguenti programmi:

Descrizione	Parte Corrente			Conto Capitale		
	Previsione 2015	Previsione 2016	Previsione 2017	Previsione 2015	Previsione 2016	Previsione 2017
01 – Sport e tempo libero	114.059,86	111.739,86	111.089,86			
TOTALI	115.059,86	111.739,86	111.089,86	0,00	0,00	0,00

Risorse umane

Le risorse umane impiegate saranno quelle che, nella dotazione organica, sono assegnate al servizio sport ed a quelli tecnici nonché risorse aggiuntive assegnate in virtù di specifica progettualità, anche per affidamento a terzi di servizi.

Risorse strumentali

Le risorse strumentali impiegate saranno quelle attualmente in dotazione ai servizi sportivi ed elencate nell'inventario comunale, nonché quelle che verranno acquisite in corso d'anno.

E' previsto l'affidamento di lavorazioni e servizi a ditte esterne.

FONTI DI FINANZIAMENTO MISSIONE 06

ENTRATE	1° anno		2° anno		3° anno	
	Importo	di cui non ricorrenti	Importo	di cui non ricorrenti	Importi	di cui non ricorrenti
FONDO PLURIENNALE VINCOLATO						
PERMESSI DI COSTRUIRE						
CONTRIBUTI REGIONALI IN CONTO CAPITALE						
ALTRE ENTRATE AVENTI SPECIFICA DESTIN.	3.000,00		3.000,00		3.000,00	
VENDITA DI BENI E SERVIZI						
QUOTE DI RISORSE GENERALI	112.059,86		108.739,86		108.089,86	
TOTALE FONTI DI FINANZIAMENTO	115.059,86		111.739,86		111.089,86	

MISSIONE	08	ASSETTO DEL TERRITORIO ED EDILIZIA ABITATIVA
-----------------	-----------	---

Fanno parte della missione 8 i seguenti programmi:

Descrizione	Spese Correnti			Spese in conto capitale		
	Previsione 2015	Previsione 2016	Previsione 2017	Previsione 2015	Previsione 2016	Previsione 2017
01 – Urbanistica ed assetto del territorio	255.917,90	241.605,63	241.605,63	20.000,00		
02 – Edilizia residenziale pubblica e locale e piani di edilizia economico-popolare	1.500,00	1.500,00	1.500,00	118.958,06		
TOTALI	257.417,90	243.105,63	243.105,63	138.958,06	0,00	0,00

Risorse umane

Le risorse umane impiegate saranno quelle che, nella dotazione organica, sono assegnate al servizio tecnico ed urbanistico.

Risorse strumentali

Le risorse strumentali impiegate saranno quelle attualmente in dotazione ai servizi indicati al punto precedente ed elencate nell'inventario comunale, nonché quelle che verranno acquisite in corso d'anno.

FONTI DI FINANZIAMENTO MISSIONE 08

ENTRATE	1° anno		2° anno		3° anno	
	Importo	di cui non ricorrenti	Importo	di cui non ricorrenti	Importi	di cui non ricorrenti
FONDO PLURIENNALE VINCOLATO	32.918,55	32.918,55				
PERMESSI DI COSTRUIRE						
CONTRIBUTI REGIONALI IN CONTO CAPITALE						
ALTRE ENTRATE AVENTI SPECIFICA DESTIN.	8.000,00		8.000,00		8.000,00	
VENDITA DI BENI E SERVIZI						
QUOTE DI RISORSE GENERALI	355.457,41		235.105,63		235.105,63	
TOTALE FONTI DI FINANZIAMENTO	396.375,96		243.105,63		243.105,63	

MISSIONE	09	SVILUPPO SOSTENIBILE E TUTELA DEL TERRITORIO E DELL'AMBIENTE
-----------------	-----------	---

Fanno parte della missione 9 i seguenti programmi:

Descrizione	Parte Corrente			Conto Capitale		
	Previsione 2015	Previsione 2016	Previsione 2017	Previsione 2015	Previsione 2016	Previsione 2017
02 – Tutela, valorizzazione e recupero ambientale	247.490,99	238.680,77	238.680,77	5,87		
03 – Rifiuti	1.101.459,27	1.101.459,27	1.101.459,27			
04 – Servizio idrico integrato	14.000,00	14.000,00	14.000,00			
TOTALI	1.362.950,26	1.354.140,04	1.354.140,04	5,87	0,00	0,00

Risorse umane

Le risorse umane impiegate saranno quelle che, nella dotazione organica, sono assegnate al servizio ambiente, al servizio tecnico ed urbanistico

Risorse strumentali

Le risorse strumentali impiegate saranno quelle attualmente in dotazione ai servizi indicati al punto precedente ed elencate nell'inventario comunale, nonché quelle che verranno acquisite in corso d'anno.

E' previsto l'affidamento di lavorazioni e servizi a ditte esterne.

FONTI DI FINANZIAMENTO MISSIONE 09

ENTRATE	1° anno		2° anno		3° anno	
	Importo	di cui non ricorrenti	Importo	di cui non ricorrenti	Importi	di cui non ricorrenti
FONDO PLURIENNALE VINCOLATO	365.031,84	365.031,84				
PERMESSI DI COSTRUIRE						
CONTRIBUTI REGIONALI IN CONTO CAPITALE						
ALTRE ENTRATE AVENTI SPECIFICA DESTIN.	35.000,00		35.000,00		35.000,00	
VENDITA DI BENI E SERVIZI						
QUOTE DI RISORSE GENERALI	962.924,29		1.319.140,04		1.319.140,04	
TOTALE FONTI DI FINANZIAMENTO	1.362.956,13		1.354.140,04		1.354.140,04	

MISSIONE	10	TRASPORTI E DIRITTO ALLA MOBILITA'
-----------------	-----------	---

Fanno parte della missione 10 i seguenti programmi:

Descrizione	Parte Corrente			Conto Capitale		
	Previsione 2015	Previsione 2016	Previsione 2017	Previsione 2015	Previsione 2016	Previsione 2017
02 – Trasporto pubblico locale	36.500,00	36.000,00	36.000,00			
05 – Viabilità e infrastrutture stradali	335.018,06	329.030,00	328.930,00	72.097,41	42.000,00	42.000,00
TOTALI	371.518,06	365.030,00	364.930,00	72.097,41	42.000,00	42.000,00

Risorse umane

Le risorse umane impiegate saranno quelle che, nella dotazione organica, sono assegnate ai servizi tecnici.

Risorse strumentali

Le risorse strumentali impiegate saranno quelle attualmente in dotazione ai servizi tecnici ed elencate nell'inventario comunale, nonchè quelle che verranno acquisite in corso d'anno.

E' previsto l'affidamento di lavorazioni e servizi a ditte esterne.

FONTI DI FINANZIAMENTO MISSIONE 10

ENTRATE	1° anno		2° anno		3° anno	
	Importo	di cui non ricorrenti	Importo	di cui non ricorrenti	Importi	di cui non ricorrenti
FONDO PLURIENNALE VINCOLATO						
PERMESSI DI COSTRUIRE	54.720,00		54.480,00		61.680,00	
CONTRIBUTI REGIONALI IN CONTO CAPITALE	5.000,00		5.000,00		5.000,00	
ALTRE ENTRATE AVENTI SPECIFICA DESTIN.						
VENDITA DI BENI E SERVIZI	212.935,47		212.935,47		212.935,47	
QUOTE DI RISORSE GENERALI	170.960,00		134.614,53		130.014,53	
TOTALE FONTI DI FINANZIAMENTO	443.615,47		407.030,00		406.930,00	

MISSIONE	11	SOCCORSO CIVILE
-----------------	-----------	------------------------

Fanno parte della missione 11 i seguenti programmi:

Descrizione	Parte Corrente			Conto Capitale		
	Previsione 2015	Previsione 2016	Previsione 2017	Previsione 2015	Previsione 2016	Previsione 2017
01 – Sistema di protezione civile	8.080,00	8.080,00	8.080,00	80.000,00	70.000,00	
02 – Interventi a seguito di calamità naturali	27.800,00	27.800,00	27.800,00			
TOTALI	35.880,00	35.880,00	35.880,00	80.000,00	70.000,00	0,00

FONTI DI FINANZIAMENTO MISSIONE 11

ENTRATE	1° anno		2° anno		3° anno	
	Importo	di cui non ricorrenti	Importo	di cui non ricorrenti	Importi	di cui non ricorrenti
FONDO PLURIENNALE VINCOLATO						
PERMESSI DI COSTRUIRE						
CONTRIBUTI REGIONALI IN CONTO CAPITALE	80.000,00	80.000,00	70.000,00	70.000,00		
ALTRE ENTRATE AVENTI SPECIFICA DESTIN.						
VENDITA DI BENI E SERVIZI						
QUOTE DI RISORSE GENERALI	35.880,00		35.880,00		35.880,00	
TOTALE FONTI DI FINANZIAMENTO	115.880,00		105.880,00		35.880,00	

MISSIONE	12	DIRITTI SOCIALI, POLITICHE SOCIALI E FAMIGLIA

Fanno parte della missione 12 i seguenti programmi:

Descrizione	Parte Corrente			Conto Capitale		
	Previsione 2015	Previsione 2016	Previsione 2017	Previsione 2015	Previsione 2016	Previsione 2017
01 – Interventi per l'infanzia e i minori e per asili nido	738.437,74	738.462,74	738.462,74	31.250,99		
02 – Interventi per la disabilità	155.000,00	155.000,00	155.000,00	5.000,00	5.000,00	5.000,00
03 – Interventi per gli anziani	247.960,00	247.960,00	247.960,00			
05 – Interventi per le famiglie	212.128,79	202.970,09	201.170,09	1.687,05		
07 – Programmazione e governo della rete dei servizi socio sanitari e sociali	10.300,00	10.300,00	10.300,00			
08 – Cooperazione e associazionismo	18.000,00	18.000,00	18.000,00			
09 – Servizio necroscopico e cimiteriale	84.287,55	80.287,55	80.287,55	9.762,02		
TOTALI	1.466.114,08	1.452.980,38	1.451.180,38	47.700,06	5.000,00	5.000,00

Risorse umane

Le risorse umane impiegate saranno quelle che, nella dotazione organica, sono assegnate ai servizi socio-assistenziali, confermando la continuità del percorso avviato con il comune di Calderara di Reno per l'integrazione delle risorse riferite allo sportello sociale.

Si prevede inoltre l'utilizzo di risorse aggiuntive, assegnate in virtù di apposite progettualità, riferita in specifico al servizio civile volontario o persone appositamente incaricate, nonché per affidamento di servizi a terzi.

Si prevede inoltre l'eventuale utilizzo di risorse aggiuntive, assegnate in virtù di specifica progettualità, anche per affidamento di servizi a terzi.

Risorse strumentali

Le risorse strumentali impiegate saranno quelle attualmente in dotazione ai servizi socio-assistenziali ed elencate nell'inventario comunale, nonché quelle che verranno acquisite in corso d'anno.

FONTI DI FINANZIAMENTO MISSIONE 12

ENTRATE	1° anno		2° anno		3° anno	
	Importo	di cui non ricorrenti	Importo	di cui non ricorrenti	Importo	di cui non ricorrenti
FONDO PLURIENNALE VINCOLATO	500,00	500,00				
PERMESSI DI COSTRUIRE						
CONTRIBUTI REGIONALI IN CONTO CAPITALE						
ALTRE ENTRATE AVENTI SPECIFICA DESTIN.	12.800,00		12.800,00		12.800,00	
VENDITA DI BENI E SERVIZI	50.800,00		50.800,00		50.800,00	
QUOTE DI RISORSE GENERALI	1.449.714,44		1.394.380,38		1.392.580,38	
TOTALE FONTI DI FINANZIAMENTO	1.513.814,14		1.457.980,38		1.456.180,38	

MISSIONE	14	SVILUPPO ECONOMICO E COMPETITIVITA'
-----------------	-----------	--

Fanno parte della missione 14 i seguenti programmi:

Descrizione	Parte Corrente			Conto Capitale		
	Previsione 2015	Previsione 2016	Previsione 2017	Previsione 2015	Previsione 2016	Previsione 2017
02 – Commercio - reti distributive – tutela dei consumatori	6.315,97	6.082,64	6.082,64			
TOTALI	6.315,97	6.082,64	6.082,64	0,00	0,00	0,00

Risorse umane

Le risorse umane impiegate saranno quelle che, nella dotazione organica, sono assegnate al servizio sviluppo economico.

Risorse strumentali

Le risorse strumentali impiegate saranno quelle attualmente in dotazione al servizio sviluppo economico ed elencate nell'inventario comunale, nonché quelle che verranno acquisite in corso d'anno.

FONTI DI FINANZIAMENTO MISSIONE 14

ENTRATE	1° anno		2° anno		3° anno	
	Importo	di cui non ricorrenti	Importo	di cui non ricorrenti	Importi	di cui non ricorrenti
FONDO PLURIENNALE VINCOLATO						
PERMESSI DI COSTRUIRE						
CONTRIBUTI REGIONALI IN CONTO CAPITALE						
ALTRE ENTRATE AVENTI SPECIFICA DESTIN.						
VENDITA DI BENI E SERVIZI						
QUOTE DI RISORSE GENERALI	6.315,97		6.082,64		6.082,64	
TOTALE FONTI DI FINANZIAMENTO	6.315,97		6.082,64		6.082,64	

MISSIONE	20	FONDI E ACCANTONAMENTI
-----------------	-----------	------------------------

Fanno parte della missione 20 i seguenti programmi:

Descrizione	Parte Corrente			Conto Capitale		
	Previsione 2015	Previsione 2016	Previsione 2017	Previsione 2015	Previsione 2016	Previsione 2017
01 – Fondo di riserva	47.000,00	46.000,00	46.000,00			
02 – Fondo svalutazione crediti	171.794,97	204.542,95	218.429,46			
TOTALI	218.794,97	250.542,95	264.429,46	0,00	0,00	0,00

FONDI DI FINANZIAMENTO MISSIONE 20

ENTRATE	1° anno		2° anno		3° anno	
	Importo	di cui non ricorrenti	Importo	di cui non ricorrenti	Importi	di cui non ricorrenti
FONDO PLURIENNALE VINCOLATO						
PERMESSI DI COSTRUIRE						
CONTRIBUTI REGIONALI IN CONTO CAPITALE						
ALTRE ENTRATE AVENTI SPECIFICA DESTIN.						
VENDITA DI BENI E SERVIZI						
QUOTE DI RISORSE GENERALI	218.794,97		250.542,95		264.429,46	
TOTALE FONDI DI FINANZIAMENTO	218.794,97		250.542,95		264.429,46	

MISSIONE	50	DEBITO PUBBLICO
-----------------	-----------	-----------------

Fanno parte della missione 50 i seguenti programmi:

Descrizione	Rimborso di prestiti		
	Previsione 2015	Previsione 2016	Previsione 2017
02 – Quota capitale ammortamento mutui prestiti obbligazionari	126.000,00	124.500,00	128.500,00
TOTALI	126.000,00	124.500,00	128.500,00

FONTI DI FINANZIAMENTO MISSIONE 50

ENTRATE	1° anno		2° anno		3° anno	
	Importo	di cui non ricorrenti	Importo	di cui non ricorrenti	Importi	di cui non ricorrenti
FONDO PLURIENNALE VINCOLATO						
PERMESSI DI COSTRUIRE						
CONTRIBUTI REGIONALI IN CONTO CAPITALE						
ALTRE ENTRATE AVENTI SPECIFICA DESTIN.						
VENDITA DI BENI E SERVIZI						
QUOTE DI RISORSE GENERALI	126.000,00		124.500,00		128.500,00	
TOTALE FONTI DI FINANZIAMENTO	126.000,00		124.500,00		128.500,00	

MISSIONE	60	ANTICIPAZIONE FINANZIARIE
-----------------	-----------	---------------------------

Fanno parte della missione 60 i seguenti programmi:

Descrizione	Parte Corrente		
	Previsione 2015	Previsione 2016	Previsione 2017
01 Chiusura anticipazioni ricevute da istituto tesoriere/cassiere	1.000.000,00	1.000.000,00	1.000.000,00
TOTALI	1.000.000,00	1.000.000,00	1.000.000,00

MISSIONE	99	SERVIZI PER CONTO TERZI
-----------------	-----------	-------------------------

Fanno parte della missione 99 i seguenti programmi:

Descrizione	Parte Corrente		
	Previsione 2015	Previsione 2016	Previsione 2017
01 Servizi per conto terzi – partite di giro	2.283.329,14	2.283.329,14	2.283.329,14
TOTALI	2.283.329,14	2.283.329,14	2.283.329,14

FONDO PLURIENNALE VINCOLATO

Il fondo pluriennale vincolato è un saldo finanziario, costituito da risorse già accertate destinate al finanziamento di obbligazioni passive dell'ente già impegnate, ma esigibili in esercizi successivi a quello in cui è accertata l'entrata.

Trattasi di un saldo finanziario che garantisce la copertura di spese imputate agli esercizi successivi a quello in corso, che nasce dall'esigenza di applicare il principio della competenza finanziaria di cui all'allegato 1 al DPCM 28 dicembre 2011, e rendere evidente la distanza temporale intercorrente tra l'acquisizione dei finanziamenti e l'effettivo impiego di tali risorse.

Il fondo pluriennale vincolato è formato solo da entrate correnti vincolate e da entrate destinate al finanziamento di investimenti, accertate e imputate agli esercizi precedenti a quelli di imputazione delle relative spese. Prescinde dalla natura vincolata o destinata delle entrate che lo alimentano, il fondo pluriennale vincolato costituito:

- in occasione del riaccertamento ordinario dei residui al fine di consentire la reimputazione di un impegno che, a seguito di eventi verificatisi successivamente alla registrazione, risulta non più esigibile nell'esercizio cui il rendiconto si riferisce
- in occasione del riaccertamento straordinario dei residui, effettuata per adeguare lo stock dei residui attivi e passivi degli esercizi precedenti alla nuova configurazione del principio contabile generale della competenza finanziaria.

Il fondo riguarda prevalentemente le spese in conto capitale ma può essere destinato a garantire la copertura di spese correnti, ad esempio per quelle impegnate a fronte di entrate derivanti da trasferimenti correnti vincolati, esigibili in esercizi precedenti a quelli in cui è esigibile la corrispondente spesa.

L'ammontare complessivo del Fondo iscritto in entrata, distinto in parte corrente e in c/capitale, è pari alla sommatoria degli accantonamenti riguardanti il fondo stanziati nella spesa del bilancio dell'esercizio precedente, nei singoli programmi di bilancio cui si riferiscono le spese, dell'esercizio precedente. Solo con riferimento al primo esercizio, l'importo complessivo del fondo pluriennale, iscritto tra le entrate, può risultare inferiore all'importo dei fondi pluriennali di spesa dell'esercizio precedente, nel caso in cui sia possibile stimare o far riferimento, sulla base di dati di preconsuntivo all'importo, riferito al 31 dicembre dell'anno precedente al periodo di riferimento del bilancio di previsione, degli impegni imputati agli esercizi precedenti finanziati dal fondo pluriennale vincolato.

Nel corso dell'esercizio, sulla base dei risultati del rendiconto, è determinato l'importo definitivo del fondo pluriennale vincolato stanziato in entrata del primo esercizio considerato nel bilancio di previsione e degli impegni assunti negli esercizi precedenti con imputazione agli esercizi successivi, di cui il fondo pluriennale vincolato di entrata costituisce la copertura.

Sugli stanziamenti di spesa intestati ai singoli fondi pluriennali vincolati non è possibile assumere impegni ed effettuare pagamenti.

Il Fondo pluriennale risulta immediatamente utilizzabile, a seguito dell'accertamento delle entrate che lo finanziano, ed è possibile procedere all'impegno delle spese esigibili nell'esercizio in corso (la cui copertura è costituita dalle entrate accertate nel medesimo esercizio finanziario), e all'impegno delle spese esigibili negli esercizi successivi (la cui copertura è effettuata dal fondo).

In altre parole, il principio della competenza potenziata prevede che il "fondo pluriennale vincolato" sia uno strumento di rappresentazione della programmazione e previsione delle spese pubbliche territoriali, sia correnti sia di investimento, che evidenzia con trasparenza e attendibilità il procedimento di impiego delle risorse acquisite dall'ente che richiedono un periodo di tempo ultrannuale per il loro effettivo impiego ed utilizzo per le finalità programmate e

previste. In particolare, la programmazione e la previsione delle opere pubbliche è fondata sul Programma triennale delle opere pubbliche e relativo elenco annuale di cui alla vigente normativa che prevedono, tra l'altro, la formulazione del cronoprogramma (previsione dei SAL) relativo agli interventi di investimento programmati.

In fase di previsione il fondo pluriennale vincolato stanziato tra le spese è costituito da due componenti logicamente distinte:

- 1) la quota di risorse accertate negli esercizi precedenti che costituiscono la copertura di spese già impegnate negli esercizi precedenti a quello cui si riferisce il bilancio e imputate agli esercizi successivi;
- 2) le risorse che si prevede di accertare nel corso dell'esercizio, destinate a costituire la copertura di spese che si prevede di impegnare nel corso dell'esercizio cui si riferisce il bilancio, con imputazione agli esercizi successivi.

Per quanto riguarda il Comune di Sala Bolognese il fondo pluriennale vincolato è pari ad € 514.364,15 ed è così composto:

Fondo pluriennale vincolato parte entrata di cui:	Anno 2015
per spese in conto capitale	369.348,75
per spese correnti	145.015,40

FONDO CREDITI DI DUBBIA ESIGIBILITÀ

Il Fondo crediti di dubbia esigibilità rappresenta un accantonamento di risorse che gli enti devono stanziare nel bilancio di previsione al fine di limitare la capacità di spesa alle entrate effettivamente esigibili e che giungono a riscossione, garantendo in questo modo gli equilibri di bilancio.

Il principio contabile della contabilità finanziaria prevede criteri puntuali di quantificazione delle somme da accantonare a FCDDE, secondo un criterio di progressività che - a regime - dispone che l'accantonamento sia pari alla media del non riscosso dei cinque anni precedenti, laddove tale media sia calcolata considerando gli incassi in c/competenza sugli accertamenti in c/competenza di ciascun esercizio. E' ammessa la facoltà di considerare negli incassi anche quelli intervenuti a residuo nell'esercizio successivo a valere sugli accertamenti di competenza dell'esercizio n, scorrendo di un anno la serie di riferimento. Nei primi anni di applicazione del nuovo ordinamento, il Fondo è determinato assumendo gli incassi totali (competenza+residui) da rapportarsi agli accertamenti di competenza.

Per le entrate che in precedenza erano accertate per cassa, il calcolo del fondo è effettuato assumendo dati extracontabili.

Fermo restando l'obbligo, in sede di rendiconto, di accantonare in anticipo l'intera quota del fondo, in sede previsionale, il principio contabile – modificato dalla legge n. 190/2014, prevede per i primi esercizi la possibilità di accantonare a bilancio di previsione una quota inferiore, come evidenziato nella seguente tabella.

FASE	ENTI	ANNO DI PREVISIONE DEL BILANCIO				
		2015	2016	2017	2018	2019
PREVISIONE	Sperimentatori	55%	55%	70%	85%	100%
	Non sperimentatori	36%				
RENDICONTO	Tutti gli enti	100%	100%	100%	100%	100%

L'ente si è avvalso di tale facoltà. Tuttavia per garantire una maggiore gradualità nell'applicazione della percentuale massima, già dal 2016 si è proceduto ad accantonare una quota superiore al 55% ammesso, pari al 65%.

Si ricorda inoltre che, in forza dell'art. 31, comma 3, della legge n. 183/2011, modificato dalla legge n. 190/2014 (art. 1, comma 490), dal 2015 gli accantonamenti al FCDE rilevano ai fini del rispetto del patto di stabilità interno.

Considerato che dal 2014 l'Ente partecipa alla sperimentazione del nuovo sistema contabile armonizzato, nella predisposizione del bilancio 2015-2017 sono state seguite le regole previste dalla nuova disciplina circa l'individuazione e la determinazione quali-quantitativa del fondo che si può riassumere nelle tre fasi:

- 1- individuazione delle entrate proprie che possono dare luogo a crediti di dubbia e difficile esazione;
- 2- calcolare, per ciascuna entrata, la media semplice tra incassi in conto competenza + incassi in conto residui e accertamenti degli ultimi 5 esercizi, anche con riferimento a dati extracontabili qualora si fosse già provveduto a ridurre in via cautelativa la posta dei residui attivi;
- 3- determina per ciascuna tipologia di entrata il FCDDE applicando all'importo complessivo degli stanziamenti di ciascuna delle entrate di cui al punto 1 una percentuale pari al complemento a 100 delle medie semplici delle riscossioni.

In merito alle entrate per le quali calcolare il Fondo, il principio contabile demanda al responsabile finanziario sia l'individuazione che il livello di analisi, il quale può coincidere con la categoria ovvero scendere a livello di risorsa o di capitoli. Le entrate per le quali si è ritenuto di procedere all'accantonamento al Fondo crediti di dubbia esigibilità sono le seguenti:

Codice	DESCRIZIONE
1.0101	Proventi recupero evasione tributaria
3.0102	Tariffe per i servizi di refezione scolastica, servizio di pre e post scuola, trasporto e nido
1.0101	Tassa rifiuti

Nelle schede allegata è riportato il calcolo dell'accantonamento al Fondo crediti di dubbia esigibilità per le singole entrate, di cui si riporta il riepilogo.

BILANCIO 2015

Codice	DESCRIZIONE	% acc.to FCDE	Previsione 2015 di entrata	% a bilancio del FCDE	Stanziament o FCDE
1.0101	Proventi recupero evasione tributaria	58,08%	120.000,00	55%	38.338,68
3.0102	Tariffe per i servizi di refezione scolastica, servizio di pre e post scuola, trasporto e nido	24,29%	999.000,00	55%	71.661,95
1.0101	Tassa rifiuti	13,04%	1.098.181,1 1	55%	61.794,34
TOTALE					171.179,97

BILANCIO 2016

Codice	DESCRIZIONE	% acc.to FCDE	Previsione 2016 di entrata	% a bilancio del FCDE	Stanziament o FCDE
1.0101	Proventi recupero evasione tributaria	63,18%	110.000,00	65%	45.540,31
3.0102	Tariffe per i servizi di refezione scolastica, servizio di pre e post scuola, trasporto e nido	13,04%	999.000,00	65%	85.381,49
1.0101	Tassa rifiuti	10,23%	1.098.181,1 1	65%	73.621,15
TOTALE					204.542,95

BILANCIO 2017

Codice	DESCRIZIONE	% acc.to FCDE	Previsione 2017 di entrata	% a bilancio del FCDE	Stanziament o FCDE
1.0101	Proventi recupero evasione tributaria	66,09%	105.000,00	70%	48.576,00
3.0102	Tariffe per i servizi di refezione scolastica, servizio di pre e post scuola, trasporto e nido	13,04%	999.000,00	70%	91.206,12
1.0101	Tassa rifiuti	10,23%	1.098.181,11	70%	78.647,34
TOTALE					218.429,46

Fondi di riserva

Il Fondo di riserva di competenza rientra nelle percentuali previste dalla legge (min. 0,3% e max 2% delle spese correnti iscritte in bilancio), e precisamente è stato previsto in € 30.000,00 per il 2015, e di pari importo per gli anni 2016 e 2017. Non facendo l'ente ricorso all'anticipazione di tesoreria non è necessario incrementare del 50% la quota d'obbligo, la cui metà dovrà essere comunque riservata a spese indifferibili ed urgenti.

Per l'anno 2015 è stato inoltre stanziato un fondo di riserva di cassa dell'importo di €. 17.000,00, pari allo 0,2% delle spese finali previste in bilancio, in attuazione di quanto previsto dall'art. 166, comma 2-quater, del D. Lgs. n. 267/2000.

Elenco delle garanzie principali o sussidiarie prestate dall'ente a favore di enti e di altri soggetti ai sensi delle leggi vigenti.

Risultano le seguenti garanzie principali o sussidiarie prestate dall'ente a favore di enti o di altri soggetti, pubblici o privati:

Soggetto	Importo della garanzia	Tipologia	Scadenza	Atto autorizzatorio
Geovest Srl	236.824,50	Garanzia fideiussoria	12/12/2025	Delibera C.C. n. 25/2006

Gli oneri e gli impegni finanziari stimati e stanziati in bilancio, derivanti da contratti relativi a strumenti finanziari derivati o da contratti di finanziamento che includono una componente derivata;

Non sono stati attivati contratti relativi a strumenti di finanza derivata.

Sezione Operativa (SeO)

PARTE SECONDA

PROGRAMMAZIONE DEGLI INVESTIMENTI 2015-2017

DESCRIZIONE INVESTIMENTO	INVESTIMENTI NEL TRIENNIO			FONTI DI FINANZIAMENTO
	2015	2016	2017	
Manutenzione straordinaria impianti di calore ed energia	161.000,00	161.000,00	161.000,00	OO.UU
Realizzazione fibra ottica	20.000,00	180.000,00	50.000,00	Contributi e OO.UU
Contributi da destinare alla chiesa e ad enti religiosi	2.500,00	2.500,00	2.500,00	OO.UU.
Restituzione maggiori quote proventi L. 10/77	1.500,00	1.500,00	1.500,00	OO.UU.
Costruzione e ampliamento scuola elementare	200.000,00			Contributo statale
Acquisto beni di investimento servizio cultura	5.000,00			OO.UU. per 1.500 Contributo regionale 3.500
Manutenzione straordinaria impianti illuminazione pubblica	42.000,00	42.000,00	42.000,00	OO.UU.
Manutenzione straordinaria scuole medie	20.000,00			OO.UU.
Manutenzione straordinaria e ristrutturazione immobili - servizio protezione civile		70.000,00		Alienazioni aree
Contributi per abbattimento barriere architettoniche	5.000,00	5.000,00	5.000,00	Contributo regionale
Totale	457.000,00	462.000,00	262.000,00	

PROGRAMMAZIONE FABBISOGNO DI PERSONALE

Cat.	Profilo Professionale	PROGRAMMAZIONE			NOTE
		2015	2016	2017	
D1	Istrutt. dirett. Amministrativo/ contabile			1	ex art. 110 D.Lgs. 267/2000
D1	Istruttore direttivo tecnico				
C	Istruttore amministrativo/ contabile	4			3TD+1 TIND
C	Istruttore tecnico	1			TD- PT 21/36
B3	Collaboratore amministrativo		1		
B1	Collaboratore tecnico				

La programmazione triennale del personale prevede:
nell'anno 2015:

- Assunzione a tempo determinato e parziale per 21/36 ore di un istruttore tecnico, Cat. C, da destinare all'area tecnica, attingendo dalle graduatorie esistenti, fino al 30.10.2015
- Proroga a tempo pieno e determinato di una cat. C istruttore amministrativo- contabile (attualmente in servizio presso l'area finanziaria) fino al 16 novembre 2017
- Assunzione di una figura di cat. C istruttore amministrativo- contabile, a tempo pieno e determinato fino al 31.12.2015 da destinare prevalentemente all'area amministrativa, attingendo dalle graduatorie vigenti
- Assunzione di una figura di cat. B3 a tempo pieno e determinato fino al 31.12.2015 condizionata al probabile comando di un dipendente presso altra amministrazione.
- In caso di mobilità ad altro ente di un dipendente di categoria B, trasformazione a tempo pieno di una figura di cat. C istruttore amministrativo- contabile, assunzione di un istruttore tecnico cat. C tramite mobilità da città metropolitana o enti di area vasta;

Anno 2016:

- In caso di eventuale mobilità ad altro Ente di una figura di cat. B assunzione di un collaboratore amministrativo, Cat. B3 tramite mobilità da città metropolitana o enti di area vasta

Anno 2017:

- Assunzione di un istruttore direttivo amministrativo contabile D1 ex art. 110 TUEL.

PIANO DELLE ALIENAZIONI E VALORIZZAZIONE DEL PATRIMONIO IMMOBILIARE 2015 – 2016 - 2017

Nel bilancio di previsione 2015 non sono previste alienazioni.

Nel bilancio di previsione 2016 è prevista una alienazione di aree per un valore stimato pari ad € 70.000,00

Nel bilancio di previsione 2017 non sono previste alienazioni.

COMUNE DI SALA BOLOGNESE PROVINCIA DI BOLOGNA

BILANCIO DI PREVISIONE

ENTRATE

TITOLO TIPOLOGIA	DENOMINAZIONE	RESIDUI PRESUNTI AL TERMINE DEL 2014		PREVISIONI DEFINITIVE DEL 2014			
					PREVISIONI ANNO 2015	PREVISIONI ANNO 2016	PREVISIONI ANNO 2017
	Fondo pluriennale vincolato per spese correnti (1)		previsione di competenza	275.043,96	145.015,40	0,00	0,00
	Fondo pluriennale vincolato per spese in conto capitale (1)		previsione di competenza	737.999,98	369.348,75	0,00	0,00
	Utilizzo avanzo di Amministrazione		previsione di competenza	107.144,37	0,00	0,00	0,00
	- di cui avanzo vincolato utilizzato anticipatamente (2)		previsione di competenza	0,00	0,00	0,00	0,00
	Fondo di Cassa all'1/1/esercizio di riferimento		previsione di cassa	0,00	1.429.925,10		

COMUNE DI SALA BOLOGNESE PROVINCIA DI BOLOGNA

BILANCIO DI PREVISIONE

ENTRATE

TITOLO TIPOLOGIA	DENOMINAZIONE	RESIDUI PRESUNTI AL TERMINE DEL 2014		PREVISIONI DEFINITIVE DEL 2014			
					PREVISIONI ANNO 2015	PREVISIONI ANNO 2016	PREVISIONI ANNO 2017
TITOLO 1	ENTRATE CORRENTI DI NATURA TRIBUTARIA, CONTRIBUTIVA E PEREQUATIVA						
10101	Tipologia 101: Imposte tasse e proventi assimilati	894.252,04	previsione di competenza	4.756.415,18	4.759.360,72	4.764.360,72	4.769.360,72
			previsione di cassa	0,00	5.653.612,76		
10104	Tipologia 104: Compartecipazioni di tributi	0,00	previsione di competenza	0,00	0,00	0,00	0,00
			previsione di cassa	0,00	0,00		
10301	Tipologia 301: Fondi perequativi da Amministrazioni Centrali	64.967,22	previsione di competenza	905.842,51	686.576,75	686.576,75	686.576,75
			previsione di cassa	0,00	751.543,97		
10302	Tipologia 302: Fondi perequativi dalla Regione o Provincia autonoma	0,00	previsione di competenza	0,00	0,00	0,00	0,00
			previsione di cassa	0,00	0,00		
10000	Totale TITOLO 1 ENTRATE CORRENTI DI NATURA TRIBUTARIA, CONTRIBUTIVA E PEREQUATIVA	959.219,26	previsione di competenza	5.662.257,69	5.445.937,47	5.450.937,47	5.455.937,47
			previsione di cassa	0,00	6.405.156,73		

COMUNE DI SALA BOLOGNESE PROVINCIA DI BOLOGNA

BILANCIO DI PREVISIONE

ENTRATE

TITOLO TIPOLOGIA	DENOMINAZIONE	RESIDUI PRESUNTI AL TERMINE DEL 2014		PREVISIONI DEFINITIVE DEL 2014			
					PREVISIONI ANNO 2015	PREVISIONI ANNO 2016	PREVISIONI ANNO 2017
TITOLO 2	TRASFERIMENTI CORRENTI						
20101	Tipologia 101: Trasferimenti correnti da Amministrazioni pubbliche	317.212,81	previsione di competenza	358.915,50	1.092.981,20	1.082.500,00	1.082.500,00
			previsione di cassa	0,00	1.410.194,01		
20102	Tipologia 102: Trasferimenti correnti da Famiglie	0,00	previsione di competenza	0,00	0,00	0,00	0,00
			previsione di cassa	0,00	0,00		
20103	Tipologia 103: Trasferimenti correnti da Imprese	0,00	previsione di competenza	0,00	0,00	0,00	0,00
			previsione di cassa	0,00	0,00		
20104	Tipologia 104: Trasferimenti correnti da Istituzioni Sociali Private	0,00	previsione di competenza	0,00	0,00	0,00	0,00
			previsione di cassa	0,00	0,00		
20105	Tipologia 105: Trasferimenti correnti dall'Unione Europea e dal Resto del Mondo	0,00	previsione di competenza	0,00	0,00	0,00	0,00
			previsione di cassa	0,00	0,00		
20000	Totale TITOLO 2	317.212,81	previsione di competenza	358.915,50	1.092.981,20	1.082.500,00	1.082.500,00
			previsione di cassa	0,00	1.410.194,01		

COMUNE DI SALA BOLOGNESE PROVINCIA DI BOLOGNA

BILANCIO DI PREVISIONE

ENTRATE

TITOLO TIPOLOGIA	DENOMINAZIONE	RESIDUI PRESUNTI AL TERMINE DEL 2014		PREVISIONI DEFINITIVE DEL 2014			
					PREVISIONI ANNO 2015	PREVISIONI ANNO 2016	PREVISIONI ANNO 2017
TITOLO 3	ENTRATE EXTRATRIBUTARIE						
30100	Tipologia 100: Vendita di beni e servizi e proventi derivanti dalla gestione dei beni	2.095.406,94	previsione di competenza	2.257.420,79	1.286.350,00	1.269.850,00	1.269.850,00
			previsione di cassa	0,00	3.381.756,94		
30200	Tipologia 200: Proventi derivanti dall'attività di controllo e repressione delle irregolarità e degli illeciti	302,67	previsione di competenza	13.100,00	4.000,00	4.000,00	4.000,00
			previsione di cassa	0,00	4.302,67		
30300	Tipologia 300: Interessi attivi	781,07	previsione di competenza	4.723,41	2.500,00	2.500,00	2.500,00
			previsione di cassa	0,00	3.281,07		
30400	Tipologia 400: Altre entrate da redditi da capitale	0,00	previsione di competenza	110.000,00	112.000,00	112.000,00	112.000,00
			previsione di cassa	0,00	112.000,00		
30500	Tipologia 500: Rimborsi e altre entrate correnti	271.373,79	previsione di competenza	326.125,44	213.854,71	180.694,00	180.694,00
			previsione di cassa	0,00	485.228,50		
30000	Totale TITOLO 3 ENTRATE EXTRATRIBUTARIE	2.367.864,47	previsione di competenza	2.711.369,64	1.618.704,71	1.569.044,00	1.569.044,00
			previsione di cassa	0,00	3.986.569,18		

COMUNE DI SALA BOLOGNESE PROVINCIA DI BOLOGNA

BILANCIO DI PREVISIONE

ENTRATE

TITOLO TIPOLOGIA	DENOMINAZIONE	RESIDUI PRESUNTI AL TERMINE DEL 2014	PREVISIONI DEFINITIVE DEL 2014	PREVISIONI ANNO			
				2015	2016	2017	
TITOLO 4	ENTRATE IN CONTO CAPITALE						
40100	Tipologia 100: Tributi in conto capitale	0,00	previsione di competenza	0,00	6.000,00	6.000,00	6.000,00
			previsione di cassa	0,00	6.000,00		
40200	Tipologia 200: Contributi agli investimenti	430.736,02	previsione di competenza	159.891,78	470.587,58	171.883,18	11.883,18
			previsione di cassa	0,00	871.323,60		
40300	Tipologia 300: Altri trasferimenti in conto capitale	0,00	previsione di competenza	0,00	0,00	0,00	0,00
			previsione di cassa	0,00	0,00		
40400	Tipologia 400: Entrate da alienazione di beni materiali e immateriali	0,00	previsione di competenza	0,00	0,00	70.000,00	0,00
			previsione di cassa	0,00	0,00		
40500	Tipologia 500: Altre entrate in conto capitale	10.807,58	previsione di competenza	200.874,19	222.500,00	221.000,00	251.000,00
			previsione di cassa	0,00	223.307,58		
40000	Totale TITOLO 4 ENTRATE IN CONTO CAPITALE	441.543,60	previsione di competenza	360.765,97	699.087,58	468.883,18	268.883,18
			previsione di cassa	0,00	1.100.631,18		

COMUNE DI SALA BOLOGNESE PROVINCIA DI BOLOGNA

BILANCIO DI PREVISIONE

ENTRATE

TITOLO TIPOLOGIA	DENOMINAZIONE	RESIDUI PRESUNTI AL TERMINE DEL 2014		PREVISIONI DEFINITIVE DEL 2014			
					PREVISIONI ANNO 2015	PREVISIONI ANNO 2016	PREVISIONI ANNO 2017
TITOLO 5	ENTRATE DA RIDUZIONE DI ATTIVITA' FINANZIARIE						
50100	Tipologia 100: Alienazione di attività finanziarie	0,00	previsione di competenza	0,00	0,00	0,00	0,00
			previsione di cassa	0,00	0,00		
50200	Tipologia 200: Riscossione di crediti di breve termine	0,00	previsione di competenza	0,00	0,00	0,00	0,00
			previsione di cassa	0,00	0,00		
50300	Tipologia 300: Riscossione crediti di medio-lungo termine	0,00	previsione di competenza	0,00	0,00	0,00	0,00
			previsione di cassa	0,00	0,00		
50301	Tipologia 301: Riscossione crediti di medio-lungo termine a tasso agevolato da Amministrazioni Pubbliche	0,00	previsione di competenza	0,00	0,00	0,00	0,00
			previsione di cassa	0,00	0,00		
50302	Tipologia 302: Riscossione crediti di medio-lungo termine a tasso agevolato da Famiglie	0,00	previsione di competenza	0,00	0,00	0,00	0,00
			previsione di cassa	0,00	0,00		
50303	Tipologia 303: Riscossione crediti di medio-lungo termine a tasso agevolato da Imprese	0,00	previsione di competenza	0,00	0,00	0,00	0,00
			previsione di cassa	0,00	0,00		
50304	Tipologia 304: Riscossione crediti di medio-lungo termine a tasso agevolato da Istituzioni Sociali Private	0,00	previsione di competenza	0,00	0,00	0,00	0,00
			previsione di cassa	0,00	0,00		
50305	Tipologia 305: Riscossione crediti di medio-lungo termine a tasso agevolato dall'Unione Europea e dal Resto del Mondo	0,00	previsione di competenza	0,00	0,00	0,00	0,00
			previsione di cassa	0,00	0,00		
50306	Tipologia 306: Riscossione crediti di medio-lungo termine a tasso non agevolato da Amministrazione Pubbliche	0,00	previsione di competenza	0,00	0,00	0,00	0,00
			previsione di cassa	0,00	0,00		
50307	Tipologia 307: Riscossione crediti di medio-lungo termine a tasso non agevolato da Famiglie	0,00	previsione di competenza	0,00	0,00	0,00	0,00
			previsione di cassa	0,00	0,00		
50308	Tipologia 308: Riscossione crediti di medio-lungo termine a tasso non agevolato da Imprese	0,00	previsione di competenza	0,00	0,00	0,00	0,00
			previsione di cassa	0,00	0,00		
50309	Tipologia 309: Riscossione crediti di medio-lungo termine a tasso non agevolato da Istituzioni Sociali Private	0,00	previsione di competenza	0,00	0,00	0,00	0,00
			previsione di cassa	0,00	0,00		
50310	Tipologia 310: Riscossione crediti di medio-lungo termine a tasso non agevolato dall'Unione Europea e dal Resto del Mondo	0,00	previsione di competenza	0,00	0,00	0,00	0,00
			previsione di cassa	0,00	0,00		

COMUNE DI SALA BOLOGNESE PROVINCIA DI BOLOGNA

BILANCIO DI PREVISIONE

ENTRATE

TITOLO TIPOLOGIA	DENOMINAZIONE	RESIDUI PRESUNTI AL TERMINE DEL 2014		PREVISIONI DEFINITIVE DEL 2014			
					PREVISIONI ANNO 2015	PREVISIONI ANNO 2016	PREVISIONI ANNO 2017
50311	Tipologia 311: Riscossione crediti sorti a seguito di escussione di garanzie in favore di Amministrazioni Pubbliche	0,00	previsione di competenza	0,00	0,00	0,00	0,00
			previsione di cassa	0,00	0,00		
50312	Tipologia 312: Riscossione crediti sorti a seguito di escussione di garanzie in favore di Famiglie	0,00	previsione di competenza	0,00	0,00	0,00	0,00
			previsione di cassa	0,00	0,00		
50313	Tipologia 313: Riscossione crediti sorti a seguito di escussione di garanzie in favore di Imprese	0,00	previsione di competenza	0,00	0,00	0,00	0,00
			previsione di cassa	0,00	0,00		
50314	Tipologia 314: Riscossione crediti sorti a seguito di escussione di garanzie in favore di Istituzioni Sociali Private	0,00	previsione di competenza	0,00	0,00	0,00	0,00
			previsione di cassa	0,00	0,00		
50315	Tipologia 315: Riscossione crediti sorti a seguito di escussione di garanzie in favore dell'Unione Europea e del Resto del Mondo	0,00	previsione di competenza	0,00	0,00	0,00	0,00
			previsione di cassa	0,00	0,00		
50400	Tipologia 400: Altre entrate per riduzione di attività finanziarie	0,00	previsione di competenza	0,00	0,00	0,00	0,00
			previsione di cassa	0,00	0,00		
50401	Tipologia 401: Riduzione di altre attività finanziarie verso Amministrazioni Pubbliche	0,00	previsione di competenza	0,00	0,00	0,00	0,00
			previsione di cassa	0,00	0,00		
50402	Tipologia 402: Riduzione di altre attività finanziarie verso Famiglie	0,00	previsione di competenza	0,00	0,00	0,00	0,00
			previsione di cassa	0,00	0,00		
50403	Tipologia 403: Riduzione di altre attività finanziarie verso Imprese	0,00	previsione di competenza	0,00	0,00	0,00	0,00
			previsione di cassa	0,00	0,00		
50404	Tipologia 404: Riduzione di altre attività finanziarie verso Istituzioni Sociali Private	0,00	previsione di competenza	0,00	0,00	0,00	0,00
			previsione di cassa	0,00	0,00		
50405	Tipologia 405: Riduzione di altre attività finanziarie verso Unione Europea e Resto del Mondo	0,00	previsione di competenza	0,00	0,00	0,00	0,00
			previsione di cassa	0,00	0,00		
50406	Tipologia 406: Prelievi dai conti di tesoreria statale diversi dalla Tesoreria Unica	0,00	previsione di competenza	0,00	0,00	0,00	0,00
			previsione di cassa	0,00	0,00		
50407	Tipologia 407: Prelievi da depositi bancari	0,00	previsione di competenza	0,00	0,00	0,00	0,00
			previsione di cassa	0,00	0,00		
50000	Totale TITOLO 5	ENTRATE DA RIDUZIONE DI ATTIVITA' FINANZIARIE	0,00	previsione di competenza	0,00	0,00	0,00
			previsione di cassa	0,00	0,00		

COMUNE DI SALA BOLOGNESE PROVINCIA DI BOLOGNA

BILANCIO DI PREVISIONE

ENTRATE

TITOLO TIPOLOGIA	DENOMINAZIONE	RESIDUI PRESUNTI AL TERMINE DEL 2014		PREVISIONI DEFINITIVE DEL 2014			
					PREVISIONI ANNO 2015	PREVISIONI ANNO 2016	PREVISIONI ANNO 2017
TITOLO 6	ACCENSIONE PRESTITI						
60100	Tipologia 100: Emissione di titoli obbligazionari	0,00	previsione di competenza	0,00	0,00	0,00	0,00
			previsione di cassa	0,00	0,00		
60200	Tipologia 200: Accensione Prestiti a breve termine	0,00	previsione di competenza	0,00	0,00	0,00	0,00
			previsione di cassa	0,00	0,00		
60300	Tipologia 300: Accensione Mutui e altri finanziamenti a medio lungo termine	26.098,08	previsione di competenza	0,00	0,00	0,00	0,00
			previsione di cassa	0,00	26.098,08		
60400	Tipologia 400: Altre forme di indebitamento	0,00	previsione di competenza	0,00	0,00	0,00	0,00
			previsione di cassa	0,00	0,00		
60000	Totale TITOLO 6 ACCENSIONE PRESTITI	26.098,08	previsione di competenza	0,00	0,00	0,00	0,00
			previsione di cassa	0,00	26.098,08		

COMUNE DI SALA BOLOGNESE PROVINCIA DI BOLOGNA

BILANCIO DI PREVISIONE

ENTRATE

TITOLO TIPOLOGIA	DENOMINAZIONE	RESIDUI PRESUNTI AL TERMINE DEL 2014		PREVISIONI DEFINITIVE DEL 2014			
					PREVISIONI ANNO 2015	PREVISIONI ANNO 2016	PREVISIONI ANNO 2017
TITOLO 7	ANTICIPAZIONI DA ISTITUTO TESORIERE/CASSIERE						
70100	Tipologia 100: Anticipazioni da istituto tesoriere/cassiere	0,00	previsione di competenza	1.000.000,00	1.000.000,00	1.000.000,00	1.000.000,00
			previsione di cassa	0,00	1.000.000,00		
70000	Totale TITOLO 7	0,00	previsione di competenza	1.000.000,00	1.000.000,00	1.000.000,00	1.000.000,00
			previsione di cassa	0,00	1.000.000,00		

COMUNE DI SALA BOLOGNESE PROVINCIA DI BOLOGNA

BILANCIO DI PREVISIONE

ENTRATE

TITOLO TIPOLOGIA	DENOMINAZIONE	RESIDUI PRESUNTI AL TERMINE DEL 2014	PREVISIONI DEFINITIVE DEL 2014	PREVISIONI ANNO 2015	PREVISIONI ANNO 2016	PREVISIONI ANNO 2017
TITOLO 9	ENTRATE PER CONTO TERZI E PARTITE DI GIRO					
90100	Tipologia 100: Entrate per partite di giro	0,00	previsione di competenza	647.329,00	647.329,14	647.329,14
			previsione di cassa	0,00	647.329,14	
90200	Tipologia 200: Entrate per conto terzi	9.025,55	previsione di competenza	86.000,00	1.636.000,00	1.636.000,00
			previsione di cassa	0,00	2.195.025,55	
90000	Totale TITOLO 9	ENTRATE PER CONTO TERZI E PARTITE DI GIRO				
		9.025,55	previsione di competenza	733.330,00	2.283.329,14	2.283.329,14
			previsione di cassa	0,00	2.842.354,69	
	TOTALE GENERALE DELLE ENTRATE	4.120.963,77	previsione di competenza	11.946.827,11	12.654.404,25	11.854.693,79
			previsione di cassa	0,00	18.200.928,97	

(1) Se il bilancio di previsione è predisposto prima del 31 dicembre dell'esercizio precedente, indicare la stima degli impegni al 31 dicembre dell'anno in corso di gestione imputati agli esercizi successivi finanziati dal fondo pluriennale vincolato (sia assunti nell'esercizio in corso che negli esercizi precedenti) o, se tale stima non risulti possibile, l'importo delle previsioni definitive di spesa del fondo pluriennale vincolato del bilancio dell'esercizio in corso di gestione. Se il bilancio di previsione è approvato dopo il 31 dicembre, indicare l'importo degli impegni assunti negli esercizi precedenti con imputazione agli esercizi successivi determinato sulla base di dati di preconsuntivo. Nel primo esercizio di applicazione del titolo primo del Decreto legislativo n. 118/2011 si indica un importo pari a 0 e, a seguito del riaccertamento straordinario dei residui previsto dall'articolo 3, comma 7, l'importo del fondo pluriennale vincolato determinato in tale occasione.

(2) Indicare l'importo dell'utilizzo della parte vincolata del risultato di amministrazione determinato nell'Allegato a) Risultato presunto di amministrazione (All a) Ris amm Pres). A seguito dell'approvazione del rendiconto è possibile utilizzare la quota libera del risultato di amministrazione.

(3) Nel bilancio di previsione 2015 - 2017 è possibile indicare solo le previsioni di competenza dell'esercizio precedente, esclusi gli enti che hanno partecipato alla sperimentazione che indicano anche le previsioni di cassa dell'esercizio precedente.



COMUNE DI SALA BOLOGNESE PROVINCIA DI BOLOGNA

BILANCIO DI PREVISIONE TRIENNIO 2015 - 2017

SPESE

MISSIONE, PROGRAMMA, TITOLO	DENOMINAZIONE	RESIDUI PRESUNTI AL TERMINE DEL 2014		PREVISIONI DEFINITIVE DEL 2014	PREVISIONI ANNO				
					2015	2016	2017		
DISAVANZO DI AMMINISTRAZIONE					0,00	0,00	0,00		
MISSIONE	1	Servizi istituzionali e generali e di gestione							
0101	Programma	01	Organi istituzionali						
	Titolo 1	SPESE CORRENTI		36.296,57	previsione di competenza	180.347,33	96.865,21	96.559,08	96.559,08
					<i>di cui già impegnato *</i>		306,13	0,00	0,00
					<i>di cui fondo pluriennale vincolato</i>	306,13	0,00	0,00	0,00
					previsione di cassa	0,00	133.467,91		
	Titolo 2	SPESE IN CONTO CAPITALE		0,00	previsione di competenza	0,00	0,00	0,00	0,00
					<i>di cui già impegnato *</i>		0,00	0,00	0,00
					<i>di cui fondo pluriennale vincolato</i>	0,00	0,00	0,00	0,00
					previsione di cassa	0,00	0,00		
	Totale Programma	01	Organi istituzionali	36.296,57	previsione di competenza	180.347,33	96.865,21	96.559,08	96.559,08
					<i>di cui già impegnato *</i>		306,13	0,00	0,00
					<i>di cui fondo pluriennale</i>	306,13	0,00	0,00	0,00
					previsione di cassa	0,00	133.467,91		
0102	Programma	02	Segreteria generale						
	Titolo 1	SPESE CORRENTI		7.297,16	previsione di competenza	135.666,17	140.286,71	134.496,81	134.496,81
					<i>di cui già impegnato *</i>		1.268,80	0,00	0,00
					<i>di cui fondo pluriennale vincolato</i>	1.268,80	0,00	0,00	0,00
					previsione di cassa	0,00	148.052,67		
	Titolo 2	SPESE IN CONTO CAPITALE		0,00	previsione di competenza	0,00	0,00	0,00	0,00
					<i>di cui già impegnato *</i>		0,00	0,00	0,00
					<i>di cui fondo pluriennale vincolato</i>	0,00	0,00	0,00	0,00
					previsione di cassa	0,00	0,00		

COMUNE DI SALA BOLOGNESE PROVINCIA DI BOLOGNA

BILANCIO DI PREVISIONE TRIENNIO 2015 - 2017

SPESE

MISSIONE, PROGRAMMA, TITOLO	DENOMINAZIONE	RESIDUI PRESUNTI AL TERMINE DEL 2014		PREVISIONI DEFINITIVE DEL 2014	PREVISIONI ANNO		
					2015	2016	2017
Totale Programma	02 Segreteria generale	7.297,16	previsione di competenza	135.666,17	140.286,71	134.496,81	134.496,81
			<i>di cui già impegnato *</i>		1.268,80	0,00	0,00
			<i>di cui fondo pluriennale</i>	1.268,80	0,00	0,00	0,00
			previsione di cassa	0,00	148.052,67		
0103 Programma	03 Gestione economica, finanziaria, programmazione e provveditorato						
Titolo 1	SPESE CORRENTI	14.052,25	previsione di competenza	179.293,76	162.689,43	162.425,79	161.425,79
			<i>di cui già impegnato *</i>		0,00	0,00	0,00
			<i>di cui fondo pluriennale vincolato</i>	0,00	0,00	0,00	0,00
			previsione di cassa	0,00	176.741,68		
Titolo 2	SPESE IN CONTO CAPITALE	0,00	previsione di competenza	0,00	0,00	0,00	0,00
			<i>di cui già impegnato *</i>		0,00	0,00	0,00
			<i>di cui fondo pluriennale vincolato</i>	0,00	0,00	0,00	0,00
			previsione di cassa	0,00	0,00		
Titolo 3	INCREMENTO DI ATTIVITA' FINANZIARIE	0,00	previsione di competenza	0,00	0,00	0,00	0,00
			<i>di cui già impegnato *</i>		0,00	0,00	0,00
			<i>di cui fondo pluriennale vincolato</i>	0,00	0,00	0,00	0,00
			previsione di cassa	0,00	0,00		
Totale Programma	03 Gestione economica, finanziaria, programmazione e provveditorato	14.052,25	previsione di competenza	179.293,76	162.689,43	162.425,79	161.425,79
			<i>di cui già impegnato *</i>		0,00	0,00	0,00
			<i>di cui fondo pluriennale</i>	0,00	0,00	0,00	0,00
			previsione di cassa	0,00	176.741,68		
0104 Programma	04 Gestione delle entrate tributarie e servizi fiscali						
Titolo 1	SPESE CORRENTI	59.455,06	previsione di competenza	217.183,00	174.421,05	144.823,10	142.323,10
			<i>di cui già impegnato *</i>		56.431,33	0,00	0,00
			<i>di cui fondo pluriennale vincolato</i>	29.597,95	0,00	0,00	0,00
			previsione di cassa	0,00	263.474,06		



COMUNE DI SALA BOLOGNESE PROVINCIA DI BOLOGNA

BILANCIO DI PREVISIONE TRIENNIO 2015 - 2017

SPESE

MISSIONE, PROGRAMMA, TITOLO	DENOMINAZIONE	RESIDUI PRESUNTI AL TERMINE DEL 2014		PREVISIONI DEFINITIVE DEL 2014	PREVISIONI ANNO		
					2015	2016	2017
Titolo 2	SPESE IN CONTO CAPITALE	0,00	previsione di competenza	0,00	0,00	0,00	0,00
			<i>di cui già impegnato *</i>		0,00	0,00	0,00
			<i>di cui fondo pluriennale vincolato</i>	0,00	0,00	0,00	0,00
			previsione di cassa	0,00	0,00		
Totale Programma	04 Gestione delle entrate tributarie e servizi fiscali	59.455,06	previsione di competenza	217.183,00	174.421,05	144.823,10	142.323,10
			<i>di cui già impegnato *</i>		56.431,33	0,00	0,00
			<i>di cui fondo pluriennale</i>	29.597,95	0,00	0,00	0,00
			previsione di cassa	0,00	263.474,06		
0105 Programma	05 Gestione dei beni demaniali e patrimoniali						
Titolo 1	SPESE CORRENTI	10.001,72	previsione di competenza	37.407,17	29.325,58	29.325,58	29.445,58
			<i>di cui già impegnato *</i>		0,00	880,00	0,00
			<i>di cui fondo pluriennale vincolato</i>	0,00	0,00	0,00	0,00
			previsione di cassa	0,00	39.327,30		
Titolo 2	SPESE IN CONTO CAPITALE	1.169,28	previsione di competenza	206.305,60	316.664,40	161.000,00	161.000,00
			<i>di cui già impegnato *</i>		113.164,40	0,00	0,00
			<i>di cui fondo pluriennale vincolato</i>	460,00	0,00	0,00	0,00
			previsione di cassa	0,00	316.664,40		
Totale Programma	05 Gestione dei beni demaniali e patrimoniali	11.171,00	previsione di competenza	243.712,77	345.989,98	190.325,58	190.445,58
			<i>di cui già impegnato *</i>		113.164,40	880,00	0,00
			<i>di cui fondo pluriennale</i>	460,00	0,00	0,00	0,00
			previsione di cassa	0,00	355.991,70		
0106 Programma	06 Ufficio tecnico						
Titolo 1	SPESE CORRENTI	18.840,81	previsione di competenza	198.765,57	258.144,37	220.028,29	220.028,29
			<i>di cui già impegnato *</i>		14.646,08	0,00	0,00
			<i>di cui fondo pluriennale vincolato</i>	14.646,08	0,00	0,00	0,00
			previsione di cassa	0,00	291.631,26		

COMUNE DI SALA BOLOGNESE PROVINCIA DI BOLOGNA

BILANCIO DI PREVISIONE TRIENNIO 2015 - 2017

SPESE

MISSIONE, PROGRAMMA, TITOLO	DENOMINAZIONE	RESIDUI PRESUNTI AL TERMINE DEL 2014		PREVISIONI DEFINITIVE DEL 2014	PREVISIONI ANNO		
					2015	2016	2017
Titolo 2	SPESE IN CONTO CAPITALE	0,00	previsione di competenza	0,00	0,00	0,00	0,00
			<i>di cui già impegnato *</i>		0,00	0,00	0,00
			<i>di cui fondo pluriennale vincolato</i>	0,00	0,00	0,00	0,00
			previsione di cassa	0,00	0,00		
Totale Programma	06 Ufficio tecnico	18.840,81	previsione di competenza	198.765,57	258.144,37	220.028,29	220.028,29
			<i>di cui già impegnato *</i>		14.646,08	0,00	0,00
			<i>di cui fondo pluriennale</i>	14.646,08	0,00	0,00	0,00
			previsione di cassa	0,00	291.631,26		
0107 Programma	07 Elezioni e consultazioni popolari - Anagrafe e stato civile						
Titolo 1	SPESE CORRENTI	1.588,83	previsione di competenza	120.745,20	132.783,48	118.528,44	118.528,44
			<i>di cui già impegnato *</i>		0,00	0,00	0,00
			<i>di cui fondo pluriennale vincolato</i>	0,00	0,00	0,00	0,00
			previsione di cassa	0,00	134.372,31		
Titolo 2	SPESE IN CONTO CAPITALE	0,00	previsione di competenza	0,00	0,00	0,00	0,00
			<i>di cui già impegnato *</i>		0,00	0,00	0,00
			<i>di cui fondo pluriennale vincolato</i>	0,00	0,00	0,00	0,00
			previsione di cassa	0,00	0,00		
Totale Programma	07 Elezioni e consultazioni popolari - Anagrafe e stato civile	1.588,83	previsione di competenza	120.745,20	132.783,48	118.528,44	118.528,44
			<i>di cui già impegnato *</i>		0,00	0,00	0,00
			<i>di cui fondo pluriennale</i>	0,00	0,00	0,00	0,00
			previsione di cassa	0,00	134.372,31		
0108 Programma	08 Statistica e sistemi informativi						
Titolo 1	SPESE CORRENTI	0,00	previsione di competenza	7.722,16	0,00	0,00	0,00
			<i>di cui già impegnato *</i>		0,00	0,00	0,00
			<i>di cui fondo pluriennale vincolato</i>	0,00	0,00	0,00	0,00
			previsione di cassa	0,00	0,00		

COMUNE DI SALA BOLOGNESE PROVINCIA DI BOLOGNA

BILANCIO DI PREVISIONE TRIENNIO 2015 - 2017

SPESE

MISSIONE, PROGRAMMA, TITOLO	DENOMINAZIONE	RESIDUI PRESUNTI AL TERMINE DEL 2014		PREVISIONI DEFINITIVE DEL 2014	PREVISIONI ANNO		
					2015	2016	2017
Titolo 2	SPESE IN CONTO CAPITALE	31.827,21	previsione di competenza	23.124,81	22.629,86	180.000,00	50.000,00
			<i>di cui già impegnato *</i>		2.629,86	0,00	0,00
			<i>di cui fondo pluriennale vincolato</i>	2.629,86	0,00	0,00	0,00
			previsione di cassa	0,00	33.784,83		
Totale Programma	08 Statistica e sistemi informativi	31.827,21	previsione di competenza	30.846,97	22.629,86	180.000,00	50.000,00
			<i>di cui già impegnato *</i>		2.629,86	0,00	0,00
			<i>di cui fondo pluriennale</i>	2.629,86	0,00	0,00	0,00
			previsione di cassa	0,00	33.784,83		
0109 Programma	09 Assistenza tecnico-amministrativa agli enti locali						
Titolo 1	SPESE CORRENTI	0,00	previsione di competenza	0,00	0,00	0,00	0,00
			<i>di cui già impegnato *</i>		0,00	0,00	0,00
			<i>di cui fondo pluriennale vincolato</i>	0,00	0,00	0,00	0,00
			previsione di cassa	0,00	0,00		
Titolo 2	SPESE IN CONTO CAPITALE	0,00	previsione di competenza	0,00	0,00	0,00	0,00
			<i>di cui già impegnato *</i>		0,00	0,00	0,00
			<i>di cui fondo pluriennale vincolato</i>	0,00	0,00	0,00	0,00
			previsione di cassa	0,00	0,00		
Totale Programma	09 Assistenza tecnico-amministrativa agli enti locali	0,00	previsione di competenza	0,00	0,00	0,00	0,00
			<i>di cui già impegnato *</i>		0,00	0,00	0,00
			<i>di cui fondo pluriennale</i>	0,00	0,00	0,00	0,00
			previsione di cassa	0,00	0,00		
0110 Programma	10 Risorse umane						
Titolo 1	SPESE CORRENTI	266.678,78	previsione di competenza	326.598,02	311.552,20	264.299,89	264.299,89
			<i>di cui già impegnato *</i>		55.220,29	0,00	0,00
			<i>di cui fondo pluriennale vincolato</i>	45.897,31	0,00	0,00	0,00
			previsione di cassa	0,00	624.128,29		

COMUNE DI SALA BOLOGNESE PROVINCIA DI BOLOGNA

BILANCIO DI PREVISIONE TRIENNIO 2015 - 2017

SPESE

MISSIONE, PROGRAMMA, TITOLO	DENOMINAZIONE	RESIDUI PRESUNTI AL TERMINE DEL 2014		PREVISIONI DEFINITIVE DEL 2014	PREVISIONI ANNO		
					2015	2016	2017
Titolo 2	SPESE IN CONTO CAPITALE	0,00	previsione di competenza	0,00	0,00	0,00	0,00
			<i>di cui già impegnato *</i>		0,00	0,00	0,00
			<i>di cui fondo pluriennale vincolato</i>	0,00	0,00	0,00	0,00
			previsione di cassa	0,00	0,00		
Totale Programma	10 Risorse umane	266.678,78	previsione di competenza	326.598,02	311.552,20	264.299,89	264.299,89
			<i>di cui già impegnato *</i>		55.220,29	0,00	0,00
			<i>di cui fondo pluriennale</i>	45.897,31	0,00	0,00	0,00
			previsione di cassa	0,00	624.128,29		
0111 Programma	11 Altri servizi generali						
Titolo 1	SPESE CORRENTI	521.895,33	previsione di competenza	1.215.111,86	1.135.496,98	1.097.222,62	1.092.222,62
			<i>di cui già impegnato *</i>		128.457,95	103.931,11	0,00
			<i>di cui fondo pluriennale vincolato</i>	19.139,88	0,00	0,00	0,00
			previsione di cassa	0,00	1.664.363,06		
Titolo 2	SPESE IN CONTO CAPITALE	2.420,74	previsione di competenza	8.430,74	4.000,00	4.000,00	4.000,00
			<i>di cui già impegnato *</i>		0,00	0,00	0,00
			<i>di cui fondo pluriennale vincolato</i>	0,00	0,00	0,00	0,00
			previsione di cassa	0,00	6.420,74		
Totale Programma	11 Altri servizi generali	524.316,07	previsione di competenza	1.223.542,60	1.139.496,98	1.101.222,62	1.096.222,62
			<i>di cui già impegnato *</i>		128.457,95	103.931,11	0,00
			<i>di cui fondo pluriennale</i>	19.139,88	0,00	0,00	0,00
			previsione di cassa	0,00	1.670.783,80		
TOTALE MISSIONE	1 Servizi istituzionali e generali e di gestione	971.523,74	previsione di competenza	2.856.701,39	2.784.859,27	2.612.709,60	2.474.329,60
			<i>di cui già impegnato *</i>		372.124,84	104.811,11	0,00
			<i>di cui fondo pluriennale</i>	113.946,01	0,00	0,00	0,00
			previsione di cassa	0,00	3.832.428,51		

COMUNE DI SALA BOLOGNESE PROVINCIA DI BOLOGNA

BILANCIO DI PREVISIONE TRIENNIO 2015 - 2017

SPESE

MISSIONE, PROGRAMMA, TITOLO	DENOMINAZIONE	RESIDUI PRESUNTI AL TERMINE DEL 2014	PREVISIONI DEFINITIVE DEL 2014	PREVISIONI ANNO		
				2015	2016	2017
MISSIONE	2	Giustizia				
0201	Programma	01	Uffici giudiziari			
	Titolo 1		SPESE CORRENTI	0,00	previsione di competenza	0,00
					<i>di cui già impegnato *</i>	0,00
					<i>di cui fondo pluriennale vincolato</i>	0,00
				0,00	previsione di cassa	0,00
	Titolo 2		SPESE IN CONTO CAPITALE	0,00	previsione di competenza	0,00
					<i>di cui già impegnato *</i>	0,00
					<i>di cui fondo pluriennale vincolato</i>	0,00
				0,00	previsione di cassa	0,00
	Totale Programma	01	Uffici giudiziari	0,00	previsione di competenza	0,00
					<i>di cui già impegnato *</i>	0,00
					<i>di cui fondo pluriennale</i>	0,00
					previsione di cassa	0,00
0202	Programma	02	Casa circondariale e altri servizi			
	Titolo 1		SPESE CORRENTI	0,00	previsione di competenza	0,00
					<i>di cui già impegnato *</i>	0,00
					<i>di cui fondo pluriennale vincolato</i>	0,00
				0,00	previsione di cassa	0,00
	Titolo 2		SPESE IN CONTO CAPITALE	0,00	previsione di competenza	0,00
					<i>di cui già impegnato *</i>	0,00
					<i>di cui fondo pluriennale vincolato</i>	0,00
				0,00	previsione di cassa	0,00
	Totale Programma	02	Casa circondariale e altri servizi	0,00	previsione di competenza	0,00
					<i>di cui già impegnato *</i>	0,00
					<i>di cui fondo pluriennale</i>	0,00
					previsione di cassa	0,00



COMUNE DI SALA BOLOGNESE PROVINCIA DI BOLOGNA

BILANCIO DI PREVISIONE TRIENNIO 2015 - 2017

SPESE

MISSIONE, PROGRAMMA, TITOLO	DENOMINAZIONE	RESIDUI PRESUNTI AL TERMINE DEL 2014		PREVISIONI DEFINITIVE DEL 2014				
					PREVISIONI ANNO 2015	PREVISIONI ANNO 2016	PREVISIONI ANNO 2017	
TOTALE MISSIONE	2	Giustizia	0,00	previsione di competenza	0,00	0,00	0,00	0,00
				<i>di cui già impegnato *</i>		0,00	0,00	0,00
				<i>di cui fondo pluriennale</i>	0,00	0,00	0,00	0,00
				previsione di cassa	0,00	0,00		



COMUNE DI SALA BOLOGNESE PROVINCIA DI BOLOGNA

BILANCIO DI PREVISIONE TRIENNIO 2015 - 2017

SPESE

MISSIONE, PROGRAMMA, TITOLO	DENOMINAZIONE	RESIDUI PRESUNTI AL TERMINE DEL 2014		PREVISIONI DEFINITIVE DEL 2014	PREVISIONI ANNO				
					2015	2016	2017		
MISSIONE	3	Ordine pubblico e sicurezza							
0301	Programma	01	Polizia locale e amministrativa						
	Titolo 1		SPESE CORRENTI	1.270.525,76	previsione di competenza	919.698,89	479.100,00	480.000,00	480.000,00
					<i>di cui già impegnato *</i>		0,00	0,00	0,00
					<i>di cui fondo pluriennale vincolato</i>	0,00	0,00	0,00	0,00
					previsione di cassa	0,00	1.749.625,76		
	Titolo 2		SPESE IN CONTO CAPITALE	19.030,70	previsione di competenza	0,00	0,00	0,00	0,00
					<i>di cui già impegnato *</i>		0,00	0,00	0,00
					<i>di cui fondo pluriennale vincolato</i>	0,00	0,00	0,00	0,00
					previsione di cassa	0,00	0,00		
	Titolo 3		INCREMENTO DI ATTIVITA' FINANZIARIE	0,00	previsione di competenza	0,00	0,00	0,00	0,00
					<i>di cui già impegnato *</i>		0,00	0,00	0,00
					<i>di cui fondo pluriennale vincolato</i>	0,00	0,00	0,00	0,00
					previsione di cassa	0,00	0,00		
	Totale Programma	01	Polizia locale e amministrativa	1.289.556,46	previsione di competenza	919.698,89	479.100,00	480.000,00	480.000,00
					<i>di cui già impegnato *</i>		0,00	0,00	0,00
					<i>di cui fondo pluriennale</i>	0,00	0,00	0,00	0,00
					previsione di cassa	0,00	1.749.625,76		
0302	Programma	02	Sistema integrato di sicurezza urbana						
	Titolo 1		SPESE CORRENTI	0,00	previsione di competenza	0,00	0,00	0,00	0,00
					<i>di cui già impegnato *</i>		0,00	0,00	0,00
					<i>di cui fondo pluriennale vincolato</i>	0,00	0,00	0,00	0,00
					previsione di cassa	0,00	0,00		
	Titolo 2		SPESE IN CONTO CAPITALE	0,00	previsione di competenza	0,00	0,00	0,00	0,00
					<i>di cui già impegnato *</i>		0,00	0,00	0,00
					<i>di cui fondo pluriennale vincolato</i>	0,00	0,00	0,00	0,00
					previsione di cassa	0,00	0,00		



COMUNE DI SALA BOLOGNESE PROVINCIA DI BOLOGNA

BILANCIO DI PREVISIONE TRIENNIO 2015 - 2017

SPESE

MISSIONE, PROGRAMMA, TITOLO	DENOMINAZIONE	RESIDUI PRESUNTI AL TERMINE DEL 2014		PREVISIONI DEFINITIVE DEL 2014	PREVISIONI ANNO		
					2015	2016	2017
Titolo 3	INCREMENTO DI ATTIVITA' FINANZIARIE	0,00	previsione di competenza	0,00	0,00	0,00	0,00
			<i>di cui già impegnato *</i>		0,00	0,00	0,00
			<i>di cui fondo pluriennale vincolato</i>	0,00	0,00	0,00	0,00
			previsione di cassa	0,00	0,00		
Totale Programma	02 Sistema integrato di sicurezza urbana	0,00	previsione di competenza	0,00	0,00	0,00	0,00
			<i>di cui già impegnato *</i>		0,00	0,00	0,00
			<i>di cui fondo pluriennale</i>	0,00	0,00	0,00	0,00
			previsione di cassa	0,00	0,00		
TOTALE MISSIONE	3 Ordine pubblico e sicurezza	1.289.556,46	previsione di competenza	919.698,89	479.100,00	480.000,00	480.000,00
			<i>di cui già impegnato *</i>		0,00	0,00	0,00
			<i>di cui fondo pluriennale</i>	0,00	0,00	0,00	0,00
			previsione di cassa	0,00	1.749.625,76		



COMUNE DI SALA BOLOGNESE PROVINCIA DI BOLOGNA

BILANCIO DI PREVISIONE TRIENNIO 2015 - 2017

SPESE

MISSIONE, PROGRAMMA, TITOLO	DENOMINAZIONE	RESIDUI PRESUNTI AL TERMINE DEL 2014		PREVISIONI DEFINITIVE DEL 2014	PREVISIONI ANNO			
					2015	2016	2017	
MISSIONE	4	Istruzione e diritto allo studio						
0401	Programma	01	Istruzione prescolastica					
	Titolo 1	SPESE CORRENTI	23.712,91	previsione di competenza	83.724,43	64.863,78	64.263,78	64.307,27
				<i>di cui già impegnato *</i>		0,00	0,00	0,00
				<i>di cui fondo pluriennale vincolato</i>	0,00	0,00	0,00	0,00
				previsione di cassa	0,00	88.576,69		
	Titolo 2	SPESE IN CONTO CAPITALE	4.338,68	previsione di competenza	4.350,00	0,00	0,00	0,00
				<i>di cui già impegnato *</i>		0,00	0,00	0,00
				<i>di cui fondo pluriennale vincolato</i>	0,00	0,00	0,00	0,00
				previsione di cassa	0,00	4.338,68		
	Titolo 3	INCREMENTO DI ATTIVITA' FINANZIARIE	0,00	previsione di competenza	0,00	0,00	0,00	0,00
				<i>di cui già impegnato *</i>		0,00	0,00	0,00
				<i>di cui fondo pluriennale vincolato</i>	0,00	0,00	0,00	0,00
				previsione di cassa	0,00	0,00		
	Totale Programma	01 Istruzione prescolastica	28.051,59	previsione di competenza	88.074,43	64.863,78	64.263,78	64.307,27
				<i>di cui già impegnato *</i>		0,00	0,00	0,00
				<i>di cui fondo pluriennale</i>	0,00	0,00	0,00	0,00
				previsione di cassa	0,00	92.915,37		
0402	Programma	02	ALTRI ORDINI DI ISTRUZIONE NON UNIVERSITARIA					
	Titolo 1	SPESE CORRENTI	51.702,39	previsione di competenza	245.636,17	208.860,07	206.760,07	204.760,07
				<i>di cui già impegnato *</i>		0,00	0,00	0,00
				<i>di cui fondo pluriennale vincolato</i>	0,00	0,00	0,00	0,00
				previsione di cassa	0,00	260.562,46		
	Titolo 2	SPESE IN CONTO CAPITALE	4.628,20	previsione di competenza	219.739,45	374.497,49	0,00	0,00
				<i>di cui già impegnato *</i>		154.497,49	0,00	0,00
				<i>di cui fondo pluriennale vincolato</i>	154.497,49	0,00	0,00	0,00
				previsione di cassa	0,00	381.018,53		



COMUNE DI SALA BOLOGNESE PROVINCIA DI BOLOGNA

BILANCIO DI PREVISIONE TRIENNIO 2015 - 2017

SPESE

MISSIONE, PROGRAMMA, TITOLO	DENOMINAZIONE	RESIDUI PRESUNTI AL TERMINE DEL 2014		PREVISIONI DEFINITIVE DEL 2014	PREVISIONI ANNO		
					2015	2016	2017
Titolo 3	INCREMENTO DI ATTIVITA' FINANZIARIE	0,00	previsione di competenza	0,00	0,00	0,00	0,00
			<i>di cui già impegnato *</i>		0,00	0,00	0,00
			<i>di cui fondo pluriennale vincolato</i>	0,00	0,00	0,00	0,00
			previsione di cassa	0,00	0,00		
Totale Programma	02 ALTRI ORDINI DI ISTRUZIONE NON UNIVERSITARIA	56.330,59	previsione di competenza	465.375,62	583.357,56	206.760,07	204.760,07
			<i>di cui già impegnato *</i>		154.497,49	0,00	0,00
			<i>di cui fondo pluriennale</i>	154.497,49	0,00	0,00	0,00
			previsione di cassa	0,00	641.580,99		
0404 Programma	04 Istruzione universitaria						
Titolo 1	SPESE CORRENTI	0,00	previsione di competenza	0,00	0,00	0,00	0,00
			<i>di cui già impegnato *</i>		0,00	0,00	0,00
			<i>di cui fondo pluriennale vincolato</i>	0,00	0,00	0,00	0,00
			previsione di cassa	0,00	0,00		
Titolo 2	SPESE IN CONTO CAPITALE	0,00	previsione di competenza	0,00	0,00	0,00	0,00
			<i>di cui già impegnato *</i>		0,00	0,00	0,00
			<i>di cui fondo pluriennale vincolato</i>	0,00	0,00	0,00	0,00
			previsione di cassa	0,00	0,00		
Titolo 3	INCREMENTO DI ATTIVITA' FINANZIARIE	0,00	previsione di competenza	0,00	0,00	0,00	0,00
			<i>di cui già impegnato *</i>		0,00	0,00	0,00
			<i>di cui fondo pluriennale vincolato</i>	0,00	0,00	0,00	0,00
			previsione di cassa	0,00	0,00		
Totale Programma	04 Istruzione universitaria	0,00	previsione di competenza	0,00	0,00	0,00	0,00
			<i>di cui già impegnato *</i>		0,00	0,00	0,00
			<i>di cui fondo pluriennale</i>	0,00	0,00	0,00	0,00
			previsione di cassa	0,00	0,00		
0405 Programma	05 Istruzione tecnica superiore						



COMUNE DI SALA BOLOGNESE PROVINCIA DI BOLOGNA

BILANCIO DI PREVISIONE TRIENNIO 2015 - 2017

SPESE

MISSIONE, PROGRAMMA, TITOLO	DENOMINAZIONE	RESIDUI PRESUNTI AL TERMINE DEL 2014		PREVISIONI DEFINITIVE DEL 2014	PREVISIONI ANNO		
					2015	2016	2017
Titolo 1	SPESE CORRENTI	0,00	previsione di competenza	0,00	0,00	0,00	0,00
			<i>di cui già impegnato *</i>		0,00	0,00	0,00
			<i>di cui fondo pluriennale vincolato</i>	0,00	0,00	0,00	0,00
			previsione di cassa	0,00	0,00		
Titolo 2	SPESE IN CONTO CAPITALE	0,00	previsione di competenza	0,00	0,00	0,00	0,00
			<i>di cui già impegnato *</i>		0,00	0,00	0,00
			<i>di cui fondo pluriennale vincolato</i>	0,00	0,00	0,00	0,00
			previsione di cassa	0,00	0,00		
Titolo 3	INCREMENTO DI ATTIVITA' FINANZIARIE	0,00	previsione di competenza	0,00	0,00	0,00	0,00
			<i>di cui già impegnato *</i>		0,00	0,00	0,00
			<i>di cui fondo pluriennale vincolato</i>	0,00	0,00	0,00	0,00
			previsione di cassa	0,00	0,00		
Totale Programma	05 Istruzione tecnica superiore	0,00	previsione di competenza	0,00	0,00	0,00	0,00
			<i>di cui già impegnato *</i>		0,00	0,00	0,00
			<i>di cui fondo pluriennale</i>	0,00	0,00	0,00	0,00
			previsione di cassa	0,00	0,00		
0406 Programma	06 Servizi ausiliari all'istruzione						
Titolo 1	SPESE CORRENTI	172.750,26	previsione di competenza	1.030.762,30	1.012.065,78	1.007.225,78	1.007.225,78
			<i>di cui già impegnato *</i>		327.119,18	326.119,18	0,00
			<i>di cui fondo pluriennale vincolato</i>	0,00	0,00	0,00	0,00
			previsione di cassa	0,00	1.184.816,04		
Titolo 2	SPESE IN CONTO CAPITALE	0,00	previsione di competenza	0,00	0,00	0,00	0,00
			<i>di cui già impegnato *</i>		0,00	0,00	0,00
			<i>di cui fondo pluriennale vincolato</i>	0,00	0,00	0,00	0,00
			previsione di cassa	0,00	0,00		
Titolo 3	INCREMENTO DI ATTIVITA' FINANZIARIE	0,00	previsione di competenza	0,00	0,00	0,00	0,00
			<i>di cui già impegnato *</i>		0,00	0,00	0,00
			<i>di cui fondo pluriennale vincolato</i>	0,00	0,00	0,00	0,00
			previsione di cassa	0,00	0,00		

COMUNE DI SALA BOLOGNESE PROVINCIA DI BOLOGNA

BILANCIO DI PREVISIONE TRIENNIO 2015 - 2017

SPESE

MISSIONE, PROGRAMMA, TITOLO	DENOMINAZIONE	RESIDUI PRESUNTI AL TERMINE DEL 2014		PREVISIONI DEFINITIVE DEL 2014	PREVISIONI ANNO	PREVISIONI ANNO	PREVISIONI ANNO
					2015	2016	2017
Totale Programma	06 Servizi ausiliari all'istruzione	172.750,26	previsione di competenza	1.030.762,30	1.012.065,78	1.007.225,78	1.007.225,78
			<i>di cui già impegnato *</i>		327.119,18	326.119,18	0,00
			<i>di cui fondo pluriennale</i>	0,00	0,00	0,00	0,00
			previsione di cassa	0,00	1.184.816,04		
0407 Programma	07 Diritto allo studio						
Titolo 1	SPESE CORRENTI	0,00	previsione di competenza	0,00	0,00	0,00	0,00
			<i>di cui già impegnato *</i>		0,00	0,00	0,00
			<i>di cui fondo pluriennale vincolato</i>	0,00	0,00	0,00	0,00
			previsione di cassa	0,00	0,00		
Titolo 2	SPESE IN CONTO CAPITALE	0,00	previsione di competenza	0,00	0,00	0,00	0,00
			<i>di cui già impegnato *</i>		0,00	0,00	0,00
			<i>di cui fondo pluriennale vincolato</i>	0,00	0,00	0,00	0,00
			previsione di cassa	0,00	0,00		
Titolo 3	INCREMENTO DI ATTIVITA' FINANZIARIE	0,00	previsione di competenza	0,00	0,00	0,00	0,00
			<i>di cui già impegnato *</i>		0,00	0,00	0,00
			<i>di cui fondo pluriennale vincolato</i>	0,00	0,00	0,00	0,00
			previsione di cassa	0,00	0,00		
Totale Programma	07 Diritto allo studio	0,00	previsione di competenza	0,00	0,00	0,00	0,00
			<i>di cui già impegnato *</i>		0,00	0,00	0,00
			<i>di cui fondo pluriennale</i>	0,00	0,00	0,00	0,00
			previsione di cassa	0,00	0,00		
TOTALE MISSIONE	4 Istruzione e diritto allo studio	257.132,44	previsione di competenza	1.584.212,35	1.660.287,12	1.278.249,63	1.276.293,12
			<i>di cui già impegnato *</i>		481.616,67	326.119,18	0,00
			<i>di cui fondo pluriennale</i>	154.497,49	0,00	0,00	0,00
			previsione di cassa	0,00	1.919.312,40		



COMUNE DI SALA BOLOGNESE PROVINCIA DI BOLOGNA

BILANCIO DI PREVISIONE TRIENNIO 2015 - 2017

SPESE

MISSIONE, PROGRAMMA, TITOLO	DENOMINAZIONE	RESIDUI PRESUNTI AL TERMINE DEL 2014		PREVISIONI DEFINITIVE DEL 2014	PREVISIONI ANNO			
					2015	2016	2017	
MISSIONE	5	Tutela e valorizzazione dei beni e attività culturali						
0501	Programma	01	Valorizzazione dei beni di interesse storico.					
	Titolo 1	SPESE CORRENTI	0,00	previsione di competenza	0,00	0,00	0,00	0,00
				<i>di cui già impegnato *</i>		0,00	0,00	0,00
				<i>di cui fondo pluriennale vincolato</i>	0,00	0,00	0,00	0,00
				previsione di cassa	0,00	0,00		
	Titolo 2	SPESE IN CONTO CAPITALE	0,00	previsione di competenza	0,00	0,00	0,00	0,00
				<i>di cui già impegnato *</i>		0,00	0,00	0,00
				<i>di cui fondo pluriennale vincolato</i>	0,00	0,00	0,00	0,00
				previsione di cassa	0,00	0,00		
	Titolo 3	INCREMENTO DI ATTIVITA' FINANZIARIE	0,00	previsione di competenza	0,00	0,00	0,00	0,00
				<i>di cui già impegnato *</i>		0,00	0,00	0,00
				<i>di cui fondo pluriennale vincolato</i>	0,00	0,00	0,00	0,00
				previsione di cassa	0,00	0,00		
	Totale Programma	01	0,00	previsione di competenza	0,00	0,00	0,00	0,00
				<i>di cui già impegnato *</i>		0,00	0,00	0,00
				<i>di cui fondo pluriennale</i>	0,00	0,00	0,00	0,00
				previsione di cassa	0,00	0,00		
0502	Programma	02	Attività culturali e interventi diversi nel settore culturale					
	Titolo 1	SPESE CORRENTI	17.032,67	previsione di competenza	151.237,61	143.016,22	139.403,92	139.403,92
				<i>di cui già impegnato *</i>		740,70	0,00	0,00
				<i>di cui fondo pluriennale vincolato</i>	740,70	0,00	0,00	0,00
				previsione di cassa	0,00	160.789,59		
	Titolo 2	SPESE IN CONTO CAPITALE	488,00	previsione di competenza	1.000,00	5.000,00	0,00	0,00
				<i>di cui già impegnato *</i>		0,00	0,00	0,00
				<i>di cui fondo pluriennale vincolato</i>	0,00	0,00	0,00	0,00
				previsione di cassa	0,00	5.488,00		



COMUNE DI SALA BOLOGNESE PROVINCIA DI BOLOGNA

BILANCIO DI PREVISIONE TRIENNIO 2015 - 2017

SPESE

MISSIONE, PROGRAMMA, TITOLO	DENOMINAZIONE	RESIDUI PRESUNTI AL TERMINE DEL 2014		PREVISIONI DEFINITIVE DEL 2014			
					PREVISIONI ANNO 2015	PREVISIONI ANNO 2016	PREVISIONI ANNO 2017
Titolo 3	INCREMENTO DI ATTIVITA' FINANZIARIE	0,00	previsione di competenza	0,00	0,00	0,00	0,00
			<i>di cui già impegnato *</i>		0,00	0,00	0,00
			<i>di cui fondo pluriennale vincolato</i>	0,00	0,00	0,00	0,00
			previsione di cassa	0,00	0,00		
Totale Programma	02 Attività culturali e interventi diversi nel settore culturale	17.520,67	previsione di competenza	152.237,61	148.016,22	139.403,92	139.403,92
			<i>di cui già impegnato *</i>		740,70	0,00	0,00
			<i>di cui fondo pluriennale</i>	740,70	0,00	0,00	0,00
			previsione di cassa	0,00	166.277,59		
TOTALE MISSIONE	5 Tutela e valorizzazione dei beni e attività culturali	17.520,67	previsione di competenza	152.237,61	148.016,22	139.403,92	139.403,92
			<i>di cui già impegnato *</i>		740,70	0,00	0,00
			<i>di cui fondo pluriennale</i>	740,70	0,00	0,00	0,00
			previsione di cassa	0,00	166.277,59		



COMUNE DI SALA BOLOGNESE PROVINCIA DI BOLOGNA

BILANCIO DI PREVISIONE TRIENNIO 2015 - 2017

SPESE

MISSIONE, PROGRAMMA, TITOLO	DENOMINAZIONE	RESIDUI PRESUNTI AL TERMINE DEL 2014		PREVISIONI DEFINITIVE DEL 2014					
					PREVISIONI ANNO 2015	PREVISIONI ANNO 2016	PREVISIONI ANNO 2017		
MISSIONE	6	Politiche giovanili, sport e tempo libero							
0601	Programma	01	Sport e tempo libero						
	Titolo 1	SPESE CORRENTI	21.663,16	previsione di competenza	133.839,86	115.059,86	111.739,86	111.089,86	
				<i>di cui già impegnato *</i>		0,00	0,00	0,00	
				<i>di cui fondo pluriennale vincolato</i>	0,00	0,00	0,00	0,00	
				previsione di cassa	0,00	137.723,02			
	Titolo 2	SPESE IN CONTO CAPITALE	584,64	previsione di competenza	86.096,10	0,00	0,00	0,00	
				<i>di cui già impegnato *</i>		0,00	0,00	0,00	
				<i>di cui fondo pluriennale vincolato</i>	0,00	0,00	0,00	0,00	
				previsione di cassa	0,00	584,64			
	Titolo 3	INCREMENTO DI ATTIVITA' FINANZIARIE	0,00	previsione di competenza	0,00	0,00	0,00	0,00	
				<i>di cui già impegnato *</i>		0,00	0,00	0,00	
				<i>di cui fondo pluriennale vincolato</i>	0,00	0,00	0,00	0,00	
				previsione di cassa	0,00	0,00			
	Totale Programma	01	Sport e tempo libero	22.247,80	previsione di competenza	219.935,96	115.059,86	111.739,86	111.089,86
					<i>di cui già impegnato *</i>	0,00	0,00	0,00	
					<i>di cui fondo pluriennale</i>	0,00	0,00	0,00	
					previsione di cassa	0,00	138.307,66		
0602	Programma	02	Giovani						
	Titolo 1	SPESE CORRENTI	0,00	previsione di competenza	0,00	0,00	0,00	0,00	
				<i>di cui già impegnato *</i>		0,00	0,00	0,00	
				<i>di cui fondo pluriennale vincolato</i>	0,00	0,00	0,00	0,00	
				previsione di cassa	0,00	0,00			
	Titolo 2	SPESE IN CONTO CAPITALE	0,00	previsione di competenza	0,00	0,00	0,00	0,00	
				<i>di cui già impegnato *</i>		0,00	0,00	0,00	
				<i>di cui fondo pluriennale vincolato</i>	0,00	0,00	0,00	0,00	
				previsione di cassa	0,00	0,00			



COMUNE DI SALA BOLOGNESE PROVINCIA DI BOLOGNA

BILANCIO DI PREVISIONE TRIENNIO 2015 - 2017

SPESE

MISSIONE, PROGRAMMA, TITOLO	DENOMINAZIONE	RESIDUI PRESUNTI AL TERMINE DEL 2014		PREVISIONI DEFINITIVE DEL 2014	PREVISIONI ANNO		
					2015	2016	2017
Titolo 3	INCREMENTO DI ATTIVITA' FINANZIARIE	0,00	previsione di competenza	0,00	0,00	0,00	0,00
			<i>di cui già impegnato *</i>		0,00	0,00	0,00
			<i>di cui fondo pluriennale vincolato</i>	0,00	0,00	0,00	0,00
			previsione di cassa	0,00	0,00		
Totale Programma	02 Giovani	0,00	previsione di competenza	0,00	0,00	0,00	0,00
			<i>di cui già impegnato *</i>		0,00	0,00	0,00
			<i>di cui fondo pluriennale</i>	0,00	0,00	0,00	0,00
			previsione di cassa	0,00	0,00		
TOTALE MISSIONE	6 Politiche giovanili, sport e tempo libero	22.247,80	previsione di competenza	219.935,96	115.059,86	111.739,86	111.089,86
			<i>di cui già impegnato *</i>		0,00	0,00	0,00
			<i>di cui fondo pluriennale</i>	0,00	0,00	0,00	0,00
			previsione di cassa	0,00	138.307,66		



COMUNE DI SALA BOLOGNESE PROVINCIA DI BOLOGNA

BILANCIO DI PREVISIONE TRIENNIO 2015 - 2017

SPESE

MISSIONE, PROGRAMMA, TITOLO	DENOMINAZIONE	RESIDUI PRESUNTI AL TERMINE DEL 2014	PREVISIONI DEFINITIVE DEL 2014	PREVISIONI ANNO		
				2015	2016	2017
MISSIONE	7	Turismo				
0701 Programma	01	Sviluppo e valorizzazione del turismo				
Titolo 1	SPESE CORRENTI	0,00	previsione di competenza	0,00	0,00	0,00
			<i>di cui già impegnato *</i>		0,00	0,00
			<i>di cui fondo pluriennale vincolato</i>	0,00	0,00	0,00
			previsione di cassa	0,00	0,00	
Titolo 2	SPESE IN CONTO CAPITALE	0,00	previsione di competenza	0,00	0,00	0,00
			<i>di cui già impegnato *</i>		0,00	0,00
			<i>di cui fondo pluriennale vincolato</i>	0,00	0,00	0,00
			previsione di cassa	0,00	0,00	
Titolo 3	INCREMENTO DI ATTIVITA' FINANZIARIE	0,00	previsione di competenza	0,00	0,00	0,00
			<i>di cui già impegnato *</i>		0,00	0,00
			<i>di cui fondo pluriennale vincolato</i>	0,00	0,00	0,00
			previsione di cassa	0,00	0,00	
Totale Programma	01	Sviluppo e valorizzazione del turismo	0,00	previsione di competenza	0,00	0,00
				<i>di cui già impegnato *</i>	0,00	0,00
				<i>di cui fondo pluriennale</i>	0,00	0,00
				previsione di cassa	0,00	
TOTALE MISSIONE	7	Turismo	0,00	previsione di competenza	0,00	0,00
				<i>di cui già impegnato *</i>	0,00	0,00
				<i>di cui fondo pluriennale</i>	0,00	0,00
				previsione di cassa	0,00	



COMUNE DI SALA BOLOGNESE PROVINCIA DI BOLOGNA

BILANCIO DI PREVISIONE TRIENNIO 2015 - 2017

SPESE

MISSIONE, PROGRAMMA, TITOLO	DENOMINAZIONE	RESIDUI PRESUNTI AL TERMINE DEL 2014		PREVISIONI DEFINITIVE DEL 2014					
					PREVISIONI ANNO 2015	PREVISIONI ANNO 2016	PREVISIONI ANNO 2017		
MISSIONE	8	Aspetto del territorio ed edilizia abitativa							
0801	Programma	01	Urbanistica e assetto del territorio						
	Titolo 1	SPESE CORRENTI	46.455,37	previsione di competenza	309.903,36	255.917,90	241.605,63	241.605,63	
				<i>di cui già impegnato *</i>		31.339,33	0,00	0,00	
				<i>di cui fondo pluriennale vincolato</i>	31.339,33	0,00	0,00	0,00	
				previsione di cassa	0,00	333.712,60			
	Titolo 2	SPESE IN CONTO CAPITALE	0,00	previsione di competenza	0,00	0,00	0,00	0,00	
				<i>di cui già impegnato *</i>		0,00	0,00	0,00	
				<i>di cui fondo pluriennale vincolato</i>	0,00	0,00	0,00	0,00	
				previsione di cassa	0,00	0,00			
	Titolo 3	INCREMENTO DI ATTIVITA' FINANZIARIE	0,00	previsione di competenza	0,00	0,00	0,00	0,00	
				<i>di cui già impegnato *</i>		0,00	0,00	0,00	
				<i>di cui fondo pluriennale vincolato</i>	0,00	0,00	0,00	0,00	
				previsione di cassa	0,00	0,00			
	Totale Programma	01	Urbanistica e assetto del territorio	46.455,37	previsione di competenza	309.903,36	255.917,90	241.605,63	241.605,63
					<i>di cui già impegnato *</i>	31.339,33	0,00	0,00	
					<i>di cui fondo pluriennale</i>	31.339,33	0,00	0,00	
					previsione di cassa	0,00	333.712,60		
0802	Programma	02	Edilizia residenziale pubblica e locale e piani di edilizia economico-popolare						
	Titolo 1	SPESE CORRENTI	247,59	previsione di competenza	1.200,00	1.500,00	1.500,00	1.500,00	
				<i>di cui già impegnato *</i>		0,00	0,00	0,00	
				<i>di cui fondo pluriennale vincolato</i>	0,00	0,00	0,00	0,00	
				previsione di cassa	0,00	1.747,59			
	Titolo 2	SPESE IN CONTO CAPITALE	0,00	previsione di competenza	140.620,68	138.958,06	0,00	0,00	
				<i>di cui già impegnato *</i>		138.958,06	0,00	0,00	
				<i>di cui fondo pluriennale vincolato</i>	138.958,06	0,00	0,00	0,00	
				previsione di cassa	0,00	0,00			



COMUNE DI SALA BOLOGNESE PROVINCIA DI BOLOGNA

BILANCIO DI PREVISIONE TRIENNIO 2015 - 2017

SPESE

MISSIONE, PROGRAMMA, TITOLO	DENOMINAZIONE	RESIDUI PRESUNTI AL TERMINE DEL 2014		PREVISIONI DEFINITIVE DEL 2014			
					PREVISIONI ANNO 2015	PREVISIONI ANNO 2016	PREVISIONI ANNO 2017
Titolo 3	INCREMENTO DI ATTIVITA' FINANZIARIE	0,00	previsione di competenza	0,00	0,00	0,00	0,00
			<i>di cui già impegnato *</i>		0,00	0,00	0,00
			<i>di cui fondo pluriennale vincolato</i>	0,00	0,00	0,00	0,00
			previsione di cassa	0,00	0,00		
Totale Programma	02 Edilizia residenziale pubblica e locale e piani di edilizia economico-popolare	247,59	previsione di competenza	141.820,68	140.458,06	1.500,00	1.500,00
			<i>di cui già impegnato *</i>		138.958,06	0,00	0,00
			<i>di cui fondo pluriennale</i>	138.958,06	0,00	0,00	0,00
			previsione di cassa	0,00	1.747,59		
TOTALE MISSIONE	8 Assetto del territorio ed edilizia abitativa	46.702,96	previsione di competenza	451.724,04	396.375,96	243.105,63	243.105,63
			<i>di cui già impegnato *</i>		170.297,39	0,00	0,00
			<i>di cui fondo pluriennale</i>	170.297,39	0,00	0,00	0,00
			previsione di cassa	0,00	335.460,19		



COMUNE DI SALA BOLOGNESE PROVINCIA DI BOLOGNA

BILANCIO DI PREVISIONE TRIENNIO 2015 - 2017

SPESE

MISSIONE, PROGRAMMA, TITOLO	DENOMINAZIONE	RESIDUI PRESUNTI AL TERMINE DEL 2014		PREVISIONI DEFINITIVE DEL 2014	PREVISIONI ANNO			
					2015	2016	2017	
MISSIONE	9	Sviluppo sostenibile e tutela del territorio e dell'ambiente						
0901	Programma	01	Difesa del suolo					
	Titolo 1	SPESE CORRENTI	0,00	previsione di competenza	0,00	0,00	0,00	0,00
				<i>di cui già impegnato *</i>		0,00	0,00	0,00
				<i>di cui fondo pluriennale vincolato</i>	0,00	0,00	0,00	0,00
				previsione di cassa	0,00	0,00		
	Titolo 2	SPESE IN CONTO CAPITALE	0,00	previsione di competenza	0,00	0,00	0,00	0,00
				<i>di cui già impegnato *</i>		0,00	0,00	0,00
				<i>di cui fondo pluriennale vincolato</i>	0,00	0,00	0,00	0,00
				previsione di cassa	0,00	0,00		
	Titolo 3	INCREMENTO DI ATTIVITA' FINANZIARIE	0,00	previsione di competenza	0,00	0,00	0,00	0,00
				<i>di cui già impegnato *</i>		0,00	0,00	0,00
				<i>di cui fondo pluriennale vincolato</i>	0,00	0,00	0,00	0,00
				previsione di cassa	0,00	0,00		
	Totale Programma	01	0,00	previsione di competenza	0,00	0,00	0,00	0,00
				<i>di cui già impegnato *</i>		0,00	0,00	0,00
				<i>di cui fondo pluriennale</i>	0,00	0,00	0,00	0,00
				previsione di cassa	0,00	0,00		
0902	Programma	02	Tutela, valorizzazione e recupero ambientale					
	Titolo 1	SPESE CORRENTI	87.293,00	previsione di competenza	301.623,29	247.490,99	238.680,77	238.680,77
				<i>di cui già impegnato *</i>		1.579,22	31.507,35	0,00
				<i>di cui fondo pluriennale vincolato</i>	1.579,22	0,00	0,00	0,00
				previsione di cassa	0,00	336.363,21		
	Titolo 2	SPESE IN CONTO CAPITALE	50.301,31	previsione di competenza	50.307,28	5,87	0,00	0,00
				<i>di cui già impegnato *</i>		5,87	0,00	0,00
				<i>di cui fondo pluriennale vincolato</i>	5,87	0,00	0,00	0,00
				previsione di cassa	0,00	5,87		



COMUNE DI SALA BOLOGNESE PROVINCIA DI BOLOGNA

BILANCIO DI PREVISIONE TRIENNIO 2015 - 2017

SPESE

MISSIONE, PROGRAMMA, TITOLO	DENOMINAZIONE	RESIDUI PRESUNTI AL TERMINE DEL 2014		PREVISIONI DEFINITIVE DEL 2014	PREVISIONI ANNO		
					2015	2016	2017
Titolo 3	INCREMENTO DI ATTIVITA' FINANZIARIE	0,00	previsione di competenza	0,00	0,00	0,00	0,00
			<i>di cui già impegnato *</i>		0,00	0,00	0,00
			<i>di cui fondo pluriennale vincolato</i>	0,00	0,00	0,00	0,00
			previsione di cassa	0,00	0,00		
Totale Programma	02 Tutela, valorizzazione e recupero ambientale	137.594,31	previsione di competenza	351.930,57	247.496,86	238.680,77	238.680,77
			<i>di cui già impegnato *</i>		1.585,09	31.507,35	0,00
			<i>di cui fondo pluriennale</i>	1.585,09	0,00	0,00	0,00
			previsione di cassa	0,00	336.369,08		
0903 Programma	03 Rifiuti						
Titolo 1	SPESE CORRENTI	87.695,33	previsione di competenza	971.953,62	1.101.459,27	1.101.459,27	1.101.459,27
			<i>di cui già impegnato *</i>		0,00	0,00	0,00
			<i>di cui fondo pluriennale vincolato</i>	0,00	0,00	0,00	0,00
			previsione di cassa	0,00	1.189.154,60		
Titolo 2	SPESE IN CONTO CAPITALE	0,00	previsione di competenza	0,00	0,00	0,00	0,00
			<i>di cui già impegnato *</i>		0,00	0,00	0,00
			<i>di cui fondo pluriennale vincolato</i>	0,00	0,00	0,00	0,00
			previsione di cassa	0,00	0,00		
Titolo 3	INCREMENTO DI ATTIVITA' FINANZIARIE	0,00	previsione di competenza	0,00	0,00	0,00	0,00
			<i>di cui già impegnato *</i>		0,00	0,00	0,00
			<i>di cui fondo pluriennale vincolato</i>	0,00	0,00	0,00	0,00
			previsione di cassa	0,00	0,00		
Totale Programma	03 Rifiuti	87.695,33	previsione di competenza	971.953,62	1.101.459,27	1.101.459,27	1.101.459,27
			<i>di cui già impegnato *</i>		0,00	0,00	0,00
			<i>di cui fondo pluriennale</i>	0,00	0,00	0,00	0,00
			previsione di cassa	0,00	1.189.154,60		
0904 Programma	04 Servizio idrico integrato						



COMUNE DI SALA BOLOGNESE PROVINCIA DI BOLOGNA

BILANCIO DI PREVISIONE TRIENNIO 2015 - 2017

SPESE

MISSIONE, PROGRAMMA, TITOLO	DENOMINAZIONE	RESIDUI PRESUNTI AL TERMINE DEL 2014		PREVISIONI DEFINITIVE DEL 2014	PREVISIONI ANNO		
					2015	2016	2017
Titolo 1	SPESE CORRENTI	2.821,99	previsione di competenza	14.473,74	14.000,00	14.000,00	14.000,00
			<i>di cui già impegnato *</i>		0,00	0,00	0,00
			<i>di cui fondo pluriennale vincolato</i>	0,00	0,00	0,00	0,00
			previsione di cassa	0,00	16.821,99		
Titolo 2	SPESE IN CONTO CAPITALE	0,00	previsione di competenza	0,00	0,00	0,00	0,00
			<i>di cui già impegnato *</i>		0,00	0,00	0,00
			<i>di cui fondo pluriennale vincolato</i>	0,00	0,00	0,00	0,00
			previsione di cassa	0,00	0,00		
Titolo 3	INCREMENTO DI ATTIVITA' FINANZIARIE	0,00	previsione di competenza	0,00	0,00	0,00	0,00
			<i>di cui già impegnato *</i>		0,00	0,00	0,00
			<i>di cui fondo pluriennale vincolato</i>	0,00	0,00	0,00	0,00
			previsione di cassa	0,00	0,00		
Totale Programma	04 Servizio idrico integrato	2.821,99	previsione di competenza	14.473,74	14.000,00	14.000,00	14.000,00
			<i>di cui già impegnato *</i>		0,00	0,00	0,00
			<i>di cui fondo pluriennale</i>	0,00	0,00	0,00	0,00
			previsione di cassa	0,00	16.821,99		
0905 Programma	05 Aree protette, parchi naturali, protezione naturalistica e forestazione						
Titolo 1	SPESE CORRENTI	0,00	previsione di competenza	0,00	0,00	0,00	0,00
			<i>di cui già impegnato *</i>		0,00	0,00	0,00
			<i>di cui fondo pluriennale vincolato</i>	0,00	0,00	0,00	0,00
			previsione di cassa	0,00	0,00		
Titolo 2	SPESE IN CONTO CAPITALE	0,00	previsione di competenza	0,00	0,00	0,00	0,00
			<i>di cui già impegnato *</i>		0,00	0,00	0,00
			<i>di cui fondo pluriennale vincolato</i>	0,00	0,00	0,00	0,00
			previsione di cassa	0,00	0,00		
Titolo 3	INCREMENTO DI ATTIVITA' FINANZIARIE	0,00	previsione di competenza	0,00	0,00	0,00	0,00
			<i>di cui già impegnato *</i>		0,00	0,00	0,00
			<i>di cui fondo pluriennale vincolato</i>	0,00	0,00	0,00	0,00
			previsione di cassa	0,00	0,00		



COMUNE DI SALA BOLOGNESE PROVINCIA DI BOLOGNA

BILANCIO DI PREVISIONE TRIENNIO 2015 - 2017

SPESE

MISSIONE, PROGRAMMA, TITOLO	DENOMINAZIONE	RESIDUI PRESUNTI AL TERMINE DEL 2014		PREVISIONI DEFINITIVE DEL 2014	PREVISIONI ANNO		
					2015	2016	2017
Totale Programma	05 Aree protette, parchi naturali, protezione naturalistica e forestazione	0,00	previsione di competenza	0,00	0,00	0,00	0,00
			<i>di cui già impegnato *</i>		<i>0,00</i>	<i>0,00</i>	<i>0,00</i>
			<i>di cui fondo pluriennale</i>	<i>0,00</i>	<i>0,00</i>	<i>0,00</i>	<i>0,00</i>
			previsione di cassa	0,00	0,00		
0906 Programma	06 Tutela e valorizzazione delle risorse idriche						
Titolo 1	SPESE CORRENTI	0,00	previsione di competenza	0,00	0,00	0,00	0,00
			<i>di cui già impegnato *</i>		<i>0,00</i>	<i>0,00</i>	<i>0,00</i>
			<i>di cui fondo pluriennale vincolato</i>	<i>0,00</i>	<i>0,00</i>	<i>0,00</i>	<i>0,00</i>
			previsione di cassa	0,00	0,00		
Titolo 2	SPESE IN CONTO CAPITALE	0,00	previsione di competenza	0,00	0,00	0,00	0,00
			<i>di cui già impegnato *</i>		<i>0,00</i>	<i>0,00</i>	<i>0,00</i>
			<i>di cui fondo pluriennale vincolato</i>	<i>0,00</i>	<i>0,00</i>	<i>0,00</i>	<i>0,00</i>
			previsione di cassa	0,00	0,00		
Titolo 3	INCREMENTO DI ATTIVITA' FINANZIARIE	0,00	previsione di competenza	0,00	0,00	0,00	0,00
			<i>di cui già impegnato *</i>		<i>0,00</i>	<i>0,00</i>	<i>0,00</i>
			<i>di cui fondo pluriennale vincolato</i>	<i>0,00</i>	<i>0,00</i>	<i>0,00</i>	<i>0,00</i>
			previsione di cassa	0,00	0,00		
Totale Programma	06 Tutela e valorizzazione delle risorse idriche	0,00	previsione di competenza	0,00	0,00	0,00	0,00
			<i>di cui già impegnato *</i>		<i>0,00</i>	<i>0,00</i>	<i>0,00</i>
			<i>di cui fondo pluriennale</i>	<i>0,00</i>	<i>0,00</i>	<i>0,00</i>	<i>0,00</i>
			previsione di cassa	0,00	0,00		
0907 Programma	07 Sviluppo sostenibile territorio montano piccoli Comuni						
Titolo 1	SPESE CORRENTI	0,00	previsione di competenza	0,00	0,00	0,00	0,00
			<i>di cui già impegnato *</i>		<i>0,00</i>	<i>0,00</i>	<i>0,00</i>
			<i>di cui fondo pluriennale vincolato</i>	<i>0,00</i>	<i>0,00</i>	<i>0,00</i>	<i>0,00</i>
			previsione di cassa	0,00	0,00		

COMUNE DI SALA BOLOGNESE PROVINCIA DI BOLOGNA

BILANCIO DI PREVISIONE TRIENNIO 2015 - 2017

SPESE

MISSIONE, PROGRAMMA, TITOLO	DENOMINAZIONE	RESIDUI PRESUNTI AL TERMINE DEL 2014		PREVISIONI DEFINITIVE DEL 2014	PREVISIONI ANNO		
					2015	2016	2017
Titolo 2	SPESE IN CONTO CAPITALE	0,00	previsione di competenza	0,00	0,00	0,00	0,00
			<i>di cui già impegnato *</i>		0,00	0,00	0,00
			<i>di cui fondo pluriennale vincolato</i>	0,00	0,00	0,00	0,00
			previsione di cassa	0,00	0,00		
Titolo 3	INCREMENTO DI ATTIVITA' FINANZIARIE	0,00	previsione di competenza	0,00	0,00	0,00	0,00
			<i>di cui già impegnato *</i>		0,00	0,00	0,00
			<i>di cui fondo pluriennale vincolato</i>	0,00	0,00	0,00	0,00
			previsione di cassa	0,00	0,00		
Totale Programma	07 Sviluppo sostenibile territorio montano piccoli Comuni	0,00	previsione di competenza	0,00	0,00	0,00	0,00
			<i>di cui già impegnato *</i>		0,00	0,00	0,00
			<i>di cui fondo pluriennale</i>	0,00	0,00	0,00	0,00
			previsione di cassa	0,00	0,00		
0908 Programma	08 Qualità dell'aria e riduzione dell'inquinamento						
Titolo 1	SPESE CORRENTI	0,00	previsione di competenza	0,00	0,00	0,00	0,00
			<i>di cui già impegnato *</i>		0,00	0,00	0,00
			<i>di cui fondo pluriennale vincolato</i>	0,00	0,00	0,00	0,00
			previsione di cassa	0,00	0,00		
Titolo 2	SPESE IN CONTO CAPITALE	0,00	previsione di competenza	0,00	0,00	0,00	0,00
			<i>di cui già impegnato *</i>		0,00	0,00	0,00
			<i>di cui fondo pluriennale vincolato</i>	0,00	0,00	0,00	0,00
			previsione di cassa	0,00	0,00		
Titolo 3	INCREMENTO DI ATTIVITA' FINANZIARIE	0,00	previsione di competenza	0,00	0,00	0,00	0,00
			<i>di cui già impegnato *</i>		0,00	0,00	0,00
			<i>di cui fondo pluriennale vincolato</i>	0,00	0,00	0,00	0,00
			previsione di cassa	0,00	0,00		



COMUNE DI SALA BOLOGNESE PROVINCIA DI BOLOGNA

BILANCIO DI PREVISIONE TRIENNIO 2015 - 2017

SPESE

MISSIONE, PROGRAMMA, TITOLO	DENOMINAZIONE	RESIDUI PRESUNTI AL TERMINE DEL 2014		PREVISIONI DEFINITIVE DEL 2014				
					PREVISIONI ANNO 2015	PREVISIONI ANNO 2016	PREVISIONI ANNO 2017	
Totale Programma	08	Qualità dell'aria e riduzione dell'inquinamento	0,00	previsione di competenza	0,00	0,00	0,00	0,00
				<i>di cui già impegnato *</i>		0,00	0,00	0,00
				<i>di cui fondo pluriennale</i>	0,00	0,00	0,00	0,00
				previsione di cassa	0,00	0,00		
TOTALE MISSIONE	9	Sviluppo sostenibile e tutela del territorio e dell'ambiente	228.111,63	previsione di competenza	1.338.357,93	1.362.956,13	1.354.140,04	1.354.140,04
				<i>di cui già impegnato *</i>		1.585,09	31.507,35	0,00
				<i>di cui fondo pluriennale</i>	1.585,09	0,00	0,00	0,00
				previsione di cassa	0,00	1.542.345,67		



COMUNE DI SALA BOLOGNESE PROVINCIA DI BOLOGNA

BILANCIO DI PREVISIONE TRIENNIO 2015 - 2017

SPESE

MISSIONE, PROGRAMMA, TITOLO	DENOMINAZIONE	RESIDUI PRESUNTI AL TERMINE DEL 2014		PREVISIONI DEFINITIVE DEL 2014				
					PREVISIONI ANNO 2015	PREVISIONI ANNO 2016	PREVISIONI ANNO 2017	
MISSIONE	10	Trasporti e diritto alla mobilità						
1001	Programma	01	Trasporto ferroviario					
	Titolo 1	SPESE CORRENTI	0,00	previsione di competenza	0,00	0,00	0,00	0,00
				<i>di cui già impegnato *</i>		0,00	0,00	0,00
				<i>di cui fondo pluriennale vincolato</i>	0,00	0,00	0,00	0,00
				previsione di cassa	0,00	0,00		
	Titolo 2	SPESE IN CONTO CAPITALE	0,00	previsione di competenza	0,00	0,00	0,00	0,00
				<i>di cui già impegnato *</i>		0,00	0,00	0,00
				<i>di cui fondo pluriennale vincolato</i>	0,00	0,00	0,00	0,00
				previsione di cassa	0,00	0,00		
	Titolo 3	INCREMENTO DI ATTIVITA' FINANZIARIE	0,00	previsione di competenza	0,00	0,00	0,00	0,00
				<i>di cui già impegnato *</i>		0,00	0,00	0,00
				<i>di cui fondo pluriennale vincolato</i>	0,00	0,00	0,00	0,00
				previsione di cassa	0,00	0,00		
	Totale Programma	01	0,00	previsione di competenza	0,00	0,00	0,00	0,00
				<i>di cui già impegnato *</i>		0,00	0,00	0,00
				<i>di cui fondo pluriennale</i>	0,00	0,00	0,00	0,00
				previsione di cassa	0,00	0,00		
1002	Programma	02	Trasporto pubblico locale					
	Titolo 1	SPESE CORRENTI	17.841,43	previsione di competenza	36.000,00	36.500,00	36.000,00	36.000,00
				<i>di cui già impegnato *</i>		0,00	0,00	0,00
				<i>di cui fondo pluriennale vincolato</i>	0,00	0,00	0,00	0,00
				previsione di cassa	0,00	54.341,43		
	Titolo 2	SPESE IN CONTO CAPITALE	0,00	previsione di competenza	0,00	0,00	0,00	0,00
				<i>di cui già impegnato *</i>		0,00	0,00	0,00
				<i>di cui fondo pluriennale vincolato</i>	0,00	0,00	0,00	0,00
				previsione di cassa	0,00	0,00		



COMUNE DI SALA BOLOGNESE PROVINCIA DI BOLOGNA

BILANCIO DI PREVISIONE TRIENNIO 2015 - 2017

SPESE

MISSIONE, PROGRAMMA, TITOLO	DENOMINAZIONE	RESIDUI PRESUNTI AL TERMINE DEL 2014		PREVISIONI DEFINITIVE DEL 2014	PREVISIONI ANNO		
					2015	2016	2017
Titolo 3	INCREMENTO DI ATTIVITA' FINANZIARIE	0,00	previsione di competenza	0,00	0,00	0,00	0,00
			<i>di cui già impegnato *</i>		0,00	0,00	0,00
			<i>di cui fondo pluriennale vincolato</i>	0,00	0,00	0,00	0,00
			previsione di cassa	0,00	0,00		
Totale Programma	02 Trasporto pubblico locale	17.841,43	previsione di competenza	36.000,00	36.500,00	36.000,00	36.000,00
			<i>di cui già impegnato *</i>		0,00	0,00	0,00
			<i>di cui fondo pluriennale</i>	0,00	0,00	0,00	0,00
			previsione di cassa	0,00	54.341,43		
1003 Programma	03 Trasporto per vie d'acqua						
Titolo 1	SPESE CORRENTI	0,00	previsione di competenza	0,00	0,00	0,00	0,00
			<i>di cui già impegnato *</i>		0,00	0,00	0,00
			<i>di cui fondo pluriennale vincolato</i>	0,00	0,00	0,00	0,00
			previsione di cassa	0,00	0,00		
Titolo 2	SPESE IN CONTO CAPITALE	0,00	previsione di competenza	0,00	0,00	0,00	0,00
			<i>di cui già impegnato *</i>		0,00	0,00	0,00
			<i>di cui fondo pluriennale vincolato</i>	0,00	0,00	0,00	0,00
			previsione di cassa	0,00	0,00		
Titolo 3	INCREMENTO DI ATTIVITA' FINANZIARIE	0,00	previsione di competenza	0,00	0,00	0,00	0,00
			<i>di cui già impegnato *</i>		0,00	0,00	0,00
			<i>di cui fondo pluriennale vincolato</i>	0,00	0,00	0,00	0,00
			previsione di cassa	0,00	0,00		
Totale Programma	03 Trasporto per vie d'acqua	0,00	previsione di competenza	0,00	0,00	0,00	0,00
			<i>di cui già impegnato *</i>		0,00	0,00	0,00
			<i>di cui fondo pluriennale</i>	0,00	0,00	0,00	0,00
			previsione di cassa	0,00	0,00		
1004 Programma	04 Altre modalità di trasporto						



COMUNE DI SALA BOLOGNESE PROVINCIA DI BOLOGNA

BILANCIO DI PREVISIONE TRIENNIO 2015 - 2017

SPESE

MISSIONE, PROGRAMMA, TITOLO	DENOMINAZIONE	RESIDUI PRESUNTI AL TERMINE DEL 2014		PREVISIONI DEFINITIVE DEL 2014	PREVISIONI ANNO		
					2015	2016	2017
Titolo 1	SPESE CORRENTI	0,00	previsione di competenza	0,00	0,00	0,00	0,00
			<i>di cui già impegnato *</i>		0,00	0,00	0,00
			<i>di cui fondo pluriennale vincolato</i>	0,00	0,00	0,00	0,00
			previsione di cassa	0,00	0,00		
Titolo 2	SPESE IN CONTO CAPITALE	0,00	previsione di competenza	0,00	0,00	0,00	0,00
			<i>di cui già impegnato *</i>		0,00	0,00	0,00
			<i>di cui fondo pluriennale vincolato</i>	0,00	0,00	0,00	0,00
			previsione di cassa	0,00	0,00		
Titolo 3	INCREMENTO DI ATTIVITA' FINANZIARIE	0,00	previsione di competenza	0,00	0,00	0,00	0,00
			<i>di cui già impegnato *</i>		0,00	0,00	0,00
			<i>di cui fondo pluriennale vincolato</i>	0,00	0,00	0,00	0,00
			previsione di cassa	0,00	0,00		
Totale Programma	04 Altre modalità di trasporto	0,00	previsione di competenza	0,00	0,00	0,00	0,00
			<i>di cui già impegnato *</i>		0,00	0,00	0,00
			<i>di cui fondo pluriennale</i>	0,00	0,00	0,00	0,00
			previsione di cassa	0,00	0,00		
1005 Programma	05 Viabilità e infrastrutture stradali						
Titolo 1	SPESE CORRENTI	39.772,44	previsione di competenza	330.032,72	335.018,06	329.030,00	328.930,00
			<i>di cui già impegnato *</i>		0,00	0,00	0,00
			<i>di cui fondo pluriennale vincolato</i>	0,00	0,00	0,00	0,00
			previsione di cassa	0,00	374.790,50		
Titolo 2	SPESE IN CONTO CAPITALE	41.266,24	previsione di competenza	338.559,07	72.097,41	42.000,00	42.000,00
			<i>di cui già impegnato *</i>		30.097,41	0,00	0,00
			<i>di cui fondo pluriennale vincolato</i>	30.097,41	0,00	0,00	0,00
			previsione di cassa	0,00	106.413,62		
Titolo 3	INCREMENTO DI ATTIVITA' FINANZIARIE	0,00	previsione di competenza	0,00	0,00	0,00	0,00
			<i>di cui già impegnato *</i>		0,00	0,00	0,00
			<i>di cui fondo pluriennale vincolato</i>	0,00	0,00	0,00	0,00
			previsione di cassa	0,00	0,00		



COMUNE DI SALA BOLOGNESE PROVINCIA DI BOLOGNA

BILANCIO DI PREVISIONE TRIENNIO 2015 - 2017

SPESE

MISSIONE, PROGRAMMA, TITOLO	DENOMINAZIONE	RESIDUI PRESUNTI AL TERMINE DEL 2014		PREVISIONI DEFINITIVE DEL 2014	PREVISIONI ANNO		
					2015	2016	2017
Totale Programma	05 Viabilità e infrastrutture stradali	81.038,68	previsione di competenza	668.591,79	407.115,47	371.030,00	370.930,00
			<i>di cui già impegnato *</i>		30.097,41	0,00	0,00
			<i>di cui fondo pluriennale</i>	30.097,41	0,00	0,00	0,00
			previsione di cassa	0,00	481.204,12		
TOTALE MISSIONE	10 Trasporti e diritto alla mobilità	98.880,11	previsione di competenza	704.591,79	443.615,47	407.030,00	406.930,00
			<i>di cui già impegnato *</i>		30.097,41	0,00	0,00
			<i>di cui fondo pluriennale</i>	30.097,41	0,00	0,00	0,00
			previsione di cassa	0,00	535.545,55		



COMUNE DI SALA BOLOGNESE PROVINCIA DI BOLOGNA

BILANCIO DI PREVISIONE TRIENNIO 2015 - 2017

SPESE

MISSIONE, PROGRAMMA, TITOLO	DENOMINAZIONE	RESIDUI PRESUNTI AL TERMINE DEL 2014		PREVISIONI DEFINITIVE DEL 2014					
					PREVISIONI ANNO 2015	PREVISIONI ANNO 2016	PREVISIONI ANNO 2017		
MISSIONE	11	Soccorso civile							
1101	Programma	01	Sistema di protezione civile						
	Titolo 1		SPESE CORRENTI	7.985,00	previsione di competenza	10.285,00	8.080,00	8.080,00	8.080,00
					<i>di cui già impegnato *</i>		0,00	0,00	0,00
					<i>di cui fondo pluriennale vincolato</i>	0,00	0,00	0,00	0,00
					previsione di cassa	0,00	16.065,00		
	Titolo 2		SPESE IN CONTO CAPITALE	0,00	previsione di competenza	0,00	80.000,00	70.000,00	0,00
					<i>di cui già impegnato *</i>		70.000,00	0,00	0,00
					<i>di cui fondo pluriennale vincolato</i>	0,00	0,00	0,00	0,00
					previsione di cassa	0,00	80.000,00		
	Titolo 3		INCREMENTO DI ATTIVITA' FINANZIARIE	0,00	previsione di competenza	0,00	0,00	0,00	0,00
					<i>di cui già impegnato *</i>		0,00	0,00	0,00
					<i>di cui fondo pluriennale vincolato</i>	0,00	0,00	0,00	0,00
					previsione di cassa	0,00	0,00		
	Totale Programma	01	Sistema di protezione civile	7.985,00	previsione di competenza	10.285,00	88.080,00	78.080,00	8.080,00
					<i>di cui già impegnato *</i>		70.000,00	0,00	0,00
					<i>di cui fondo pluriennale</i>	0,00	0,00	0,00	0,00
					previsione di cassa	0,00	96.065,00		
1102	Programma	02	Interventi a seguito di calamità naturali						
	Titolo 1		SPESE CORRENTI	5.800,00	previsione di competenza	29.800,00	27.800,00	27.800,00	27.800,00
					<i>di cui già impegnato *</i>		0,00	0,00	0,00
					<i>di cui fondo pluriennale vincolato</i>	0,00	0,00	0,00	0,00
					previsione di cassa	0,00	33.600,00		
	Titolo 2		SPESE IN CONTO CAPITALE	0,00	previsione di competenza	0,00	0,00	0,00	0,00
					<i>di cui già impegnato *</i>		0,00	0,00	0,00
					<i>di cui fondo pluriennale vincolato</i>	0,00	0,00	0,00	0,00
					previsione di cassa	0,00	0,00		



COMUNE DI SALA BOLOGNESE PROVINCIA DI BOLOGNA

BILANCIO DI PREVISIONE TRIENNIO 2015 - 2017

SPESE

MISSIONE, PROGRAMMA, TITOLO	DENOMINAZIONE	RESIDUI PRESUNTI AL TERMINE DEL 2014		PREVISIONI DEFINITIVE DEL 2014	PREVISIONI ANNO		
					2015	2016	2017
Titolo 3	INCREMENTO DI ATTIVITA' FINANZIARIE	0,00	previsione di competenza	0,00	0,00	0,00	0,00
			<i>di cui già impegnato *</i>		0,00	0,00	0,00
			<i>di cui fondo pluriennale vincolato</i>	0,00	0,00	0,00	0,00
			previsione di cassa	0,00	0,00		
Totale Programma	02 Interventi a seguito di calamità naturali	5.800,00	previsione di competenza	29.800,00	27.800,00	27.800,00	27.800,00
			<i>di cui già impegnato *</i>		0,00	0,00	0,00
			<i>di cui fondo pluriennale</i>	0,00	0,00	0,00	0,00
			previsione di cassa	0,00	33.600,00		
TOTALE MISSIONE	11 Soccorso civile	13.785,00	previsione di competenza	40.085,00	115.880,00	105.880,00	35.880,00
			<i>di cui già impegnato *</i>		70.000,00	0,00	0,00
			<i>di cui fondo pluriennale</i>	0,00	0,00	0,00	0,00
			previsione di cassa	0,00	129.665,00		



COMUNE DI SALA BOLOGNESE PROVINCIA DI BOLOGNA

BILANCIO DI PREVISIONE TRIENNIO 2015 - 2017

SPESE

MISSIONE, PROGRAMMA, TITOLO	DENOMINAZIONE	RESIDUI PRESUNTI AL TERMINE DEL 2014		PREVISIONI DEFINITIVE DEL 2014	PREVISIONI ANNO				
					2015	2016	2017		
MISSIONE	12	Diritti sociali, politiche sociali e famiglia							
1201	Programma	01	Interventi per l'infanzia e i minori e per asili nido						
	Titolo 1	SPESE CORRENTI	108.141,27	previsione di competenza	710.142,70	738.437,74	738.462,74	738.462,74	
				<i>di cui già impegnato *</i>		437.000,00	437.000,00	0,00	
				<i>di cui fondo pluriennale vincolato</i>	0,00	0,00	0,00	0,00	
				previsione di cassa	0,00	847.379,01			
	Titolo 2	SPESE IN CONTO CAPITALE	11.733,15	previsione di competenza	146.399,68	31.250,99	0,00	0,00	
				<i>di cui già impegnato *</i>		31.250,99	0,00	0,00	
				<i>di cui fondo pluriennale vincolato</i>	31.250,99	0,00	0,00	0,00	
				previsione di cassa	0,00	23.774,15			
	Titolo 3		0,00	previsione di competenza	0,00	0,00	0,00	0,00	
				<i>di cui già impegnato *</i>		0,00	0,00	0,00	
				<i>di cui fondo pluriennale vincolato</i>	0,00	0,00	0,00	0,00	
				previsione di cassa	0,00	0,00			
	Totale Programma	01	Interventi per l'infanzia e i minori e per asili nido	119.874,42	previsione di competenza	856.542,38	769.688,73	738.462,74	738.462,74
					<i>di cui già impegnato *</i>	468.250,99	437.000,00	0,00	
					<i>di cui fondo pluriennale</i>	31.250,99	0,00	0,00	
					previsione di cassa	0,00	871.153,16		
1202	Programma	02	Interventi per la disabilità						
	Titolo 1	SPESE CORRENTI	25.264,63	previsione di competenza	172.999,91	155.000,00	155.000,00	155.000,00	
				<i>di cui già impegnato *</i>		155.000,00	155.000,00	0,00	
				<i>di cui fondo pluriennale vincolato</i>	0,00	0,00	0,00	0,00	
				previsione di cassa	0,00	180.264,63			
	Titolo 2	SPESE IN CONTO CAPITALE	0,00	previsione di competenza	0,00	5.000,00	5.000,00	5.000,00	
				<i>di cui già impegnato *</i>		0,00	0,00	0,00	
				<i>di cui fondo pluriennale vincolato</i>	0,00	0,00	0,00	0,00	
				previsione di cassa	0,00	5.000,00			



COMUNE DI SALA BOLOGNESE PROVINCIA DI BOLOGNA

BILANCIO DI PREVISIONE TRIENNIO 2015 - 2017

SPESE

MISSIONE, PROGRAMMA, TITOLO	DENOMINAZIONE	RESIDUI PRESUNTI AL TERMINE DEL 2014		PREVISIONI DEFINITIVE DEL 2014	PREVISIONI ANNO		
					2015	2016	2017
Titolo 3	INCREMENTO DI ATTIVITA' FINANZIARIE	0,00	previsione di competenza	0,00	0,00	0,00	0,00
			<i>di cui già impegnato *</i>		0,00	0,00	0,00
			<i>di cui fondo pluriennale vincolato</i>	0,00	0,00	0,00	0,00
			previsione di cassa	0,00	0,00		
Totale Programma	02 Interventi per la disabilità	25.264,63	previsione di competenza	172.999,91	160.000,00	160.000,00	160.000,00
			<i>di cui già impegnato *</i>		155.000,00	155.000,00	0,00
			<i>di cui fondo pluriennale</i>	0,00	0,00	0,00	0,00
			previsione di cassa	0,00	185.264,63		
1203 Programma	03 Interventi per gli anziani						
Titolo 1	SPESE CORRENTI	15.977,35	previsione di competenza	255.161,94	247.960,00	247.960,00	247.960,00
			<i>di cui già impegnato *</i>		0,00	0,00	0,00
			<i>di cui fondo pluriennale vincolato</i>	0,00	0,00	0,00	0,00
			previsione di cassa	0,00	263.937,35		
Titolo 2	SPESE IN CONTO CAPITALE	0,00	previsione di competenza	0,00	0,00	0,00	0,00
			<i>di cui già impegnato *</i>		0,00	0,00	0,00
			<i>di cui fondo pluriennale vincolato</i>	0,00	0,00	0,00	0,00
			previsione di cassa	0,00	0,00		
Titolo 3	INCREMENTO DI ATTIVITA' FINANZIARIE	0,00	previsione di competenza	0,00	0,00	0,00	0,00
			<i>di cui già impegnato *</i>		0,00	0,00	0,00
			<i>di cui fondo pluriennale vincolato</i>	0,00	0,00	0,00	0,00
			previsione di cassa	0,00	0,00		
Totale Programma	03 Interventi per gli anziani	15.977,35	previsione di competenza	255.161,94	247.960,00	247.960,00	247.960,00
			<i>di cui già impegnato *</i>		0,00	0,00	0,00
			<i>di cui fondo pluriennale</i>	0,00	0,00	0,00	0,00
			previsione di cassa	0,00	263.937,35		
1204 Programma	04 Interventi per soggetti a rischio di esclusione sociale						



COMUNE DI SALA BOLOGNESE PROVINCIA DI BOLOGNA

BILANCIO DI PREVISIONE TRIENNIO 2015 - 2017

SPESE

MISSIONE, PROGRAMMA, TITOLO	DENOMINAZIONE	RESIDUI PRESUNTI AL TERMINE DEL 2014		PREVISIONI DEFINITIVE DEL 2014	PREVISIONI ANNO		
					2015	2016	2017
Titolo 1	SPESE CORRENTI	0,00	previsione di competenza	0,00	0,00	0,00	0,00
			<i>di cui già impegnato *</i>		0,00	0,00	0,00
			<i>di cui fondo pluriennale vincolato</i>	0,00	0,00	0,00	0,00
			previsione di cassa	0,00	0,00		
Titolo 2	SPESE IN CONTO CAPITALE	0,00	previsione di competenza	0,00	0,00	0,00	0,00
			<i>di cui già impegnato *</i>		0,00	0,00	0,00
			<i>di cui fondo pluriennale vincolato</i>	0,00	0,00	0,00	0,00
			previsione di cassa	0,00	0,00		
Titolo 3	INCREMENTO DI ATTIVITA' FINANZIARIE	0,00	previsione di competenza	0,00	0,00	0,00	0,00
			<i>di cui già impegnato *</i>		0,00	0,00	0,00
			<i>di cui fondo pluriennale vincolato</i>	0,00	0,00	0,00	0,00
			previsione di cassa	0,00	0,00		
Totale Programma	04 Interventi per soggetti a rischio di esclusione sociale	0,00	previsione di competenza	0,00	0,00	0,00	0,00
			<i>di cui già impegnato *</i>		0,00	0,00	0,00
			<i>di cui fondo pluriennale</i>	0,00	0,00	0,00	0,00
			previsione di cassa	0,00	0,00		
1205 Programma	05 Interventi per le famiglie						
Titolo 1	SPESE CORRENTI	36.300,78	previsione di competenza	216.057,50	212.128,79	202.970,09	201.170,09
			<i>di cui già impegnato *</i>		500,00	0,00	0,00
			<i>di cui fondo pluriennale vincolato</i>	500,00	0,00	0,00	0,00
			previsione di cassa	0,00	248.929,57		
Titolo 2	SPESE IN CONTO CAPITALE	525,00	previsione di competenza	2.387,05	1.687,05	0,00	0,00
			<i>di cui già impegnato *</i>		1.687,05	0,00	0,00
			<i>di cui fondo pluriennale vincolato</i>	1.687,05	0,00	0,00	0,00
			previsione di cassa	0,00	3.899,10		
Titolo 3	INCREMENTO DI ATTIVITA' FINANZIARIE	0,00	previsione di competenza	0,00	0,00	0,00	0,00
			<i>di cui già impegnato *</i>		0,00	0,00	0,00
			<i>di cui fondo pluriennale vincolato</i>	0,00	0,00	0,00	0,00
			previsione di cassa	0,00	0,00		



COMUNE DI SALA BOLOGNESE PROVINCIA DI BOLOGNA

BILANCIO DI PREVISIONE TRIENNIO 2015 - 2017

SPESE

MISSIONE, PROGRAMMA, TITOLO	DENOMINAZIONE	RESIDUI PRESUNTI AL TERMINE DEL 2014		PREVISIONI DEFINITIVE DEL 2014	PREVISIONI ANNO			
					2015	2016	2017	
Totale Programma	05	Interventi per le famiglie	36.825,78	previsione di competenza	218.444,55	213.815,84	202.970,09	201.170,09
				<i>di cui già impegnato *</i>		2.187,05	0,00	0,00
				<i>di cui fondo pluriennale</i>	2.187,05	0,00	0,00	0,00
				previsione di cassa	0,00	252.828,67		
1206 Programma	06	Interventi per il diritto alla casa						
Titolo 1		SPESE CORRENTI	0,00	previsione di competenza	0,00	0,00	0,00	0,00
				<i>di cui già impegnato *</i>		0,00	0,00	0,00
				<i>di cui fondo pluriennale vincolato</i>	0,00	0,00	0,00	0,00
				previsione di cassa	0,00	0,00		
Titolo 2		SPESE IN CONTO CAPITALE	0,00	previsione di competenza	0,00	0,00	0,00	0,00
				<i>di cui già impegnato *</i>		0,00	0,00	0,00
				<i>di cui fondo pluriennale vincolato</i>	0,00	0,00	0,00	0,00
				previsione di cassa	0,00	0,00		
Titolo 3		INCREMENTO DI ATTIVITA' FINANZIARIE	0,00	previsione di competenza	0,00	0,00	0,00	0,00
				<i>di cui già impegnato *</i>		0,00	0,00	0,00
				<i>di cui fondo pluriennale vincolato</i>	0,00	0,00	0,00	0,00
				previsione di cassa	0,00	0,00		
Totale Programma	06	Interventi per il diritto alla casa	0,00	previsione di competenza	0,00	0,00	0,00	0,00
				<i>di cui già impegnato *</i>		0,00	0,00	0,00
				<i>di cui fondo pluriennale</i>	0,00	0,00	0,00	0,00
				previsione di cassa	0,00	0,00		
1207 Programma	07	Programmazione e governo della rete dei servizi sociosanitari e sociali						
Titolo 1		SPESE CORRENTI	4.643,61	previsione di competenza	8.265,13	10.300,00	10.300,00	10.300,00
				<i>di cui già impegnato *</i>		0,00	0,00	0,00
				<i>di cui fondo pluriennale vincolato</i>	0,00	0,00	0,00	0,00
				previsione di cassa	0,00	14.943,61		

COMUNE DI SALA BOLOGNESE PROVINCIA DI BOLOGNA

BILANCIO DI PREVISIONE TRIENNIO 2015 - 2017

SPESE

MISSIONE, PROGRAMMA, TITOLO	DENOMINAZIONE	RESIDUI PRESUNTI AL TERMINE DEL 2014		PREVISIONI DEFINITIVE DEL 2014	PREVISIONI ANNO		
					2015	2016	2017
Titolo 2	SPESE IN CONTO CAPITALE	0,00	previsione di competenza	0,00	0,00	0,00	0,00
			<i>di cui già impegnato *</i>		0,00	0,00	0,00
			<i>di cui fondo pluriennale vincolato</i>	0,00	0,00	0,00	0,00
			previsione di cassa	0,00	0,00		
Titolo 3	INCREMENTO DI ATTIVITA' FINANZIARIE	0,00	previsione di competenza	0,00	0,00	0,00	0,00
			<i>di cui già impegnato *</i>		0,00	0,00	0,00
			<i>di cui fondo pluriennale vincolato</i>	0,00	0,00	0,00	0,00
			previsione di cassa	0,00	0,00		
Totale Programma	07 Programmazione e governo della rete dei servizi socio-sanitari e sociali	4.643,61	previsione di competenza	8.265,13	10.300,00	10.300,00	10.300,00
			<i>di cui già impegnato *</i>		0,00	0,00	0,00
			<i>di cui fondo pluriennale</i>	0,00	0,00	0,00	0,00
			previsione di cassa	0,00	14.943,61		
1208 Programma	08 Cooperazione e associazionismo						
Titolo 1	SPESE CORRENTI	3.112,00	previsione di competenza	18.000,00	18.000,00	18.000,00	18.000,00
			<i>di cui già impegnato *</i>		0,00	0,00	0,00
			<i>di cui fondo pluriennale vincolato</i>	0,00	0,00	0,00	0,00
			previsione di cassa	0,00	21.112,00		
Titolo 2	SPESE IN CONTO CAPITALE	0,00	previsione di competenza	0,00	0,00	0,00	0,00
			<i>di cui già impegnato *</i>		0,00	0,00	0,00
			<i>di cui fondo pluriennale vincolato</i>	0,00	0,00	0,00	0,00
			previsione di cassa	0,00	0,00		
Titolo 3	INCREMENTO DI ATTIVITA' FINANZIARIE	0,00	previsione di competenza	0,00	0,00	0,00	0,00
			<i>di cui già impegnato *</i>		0,00	0,00	0,00
			<i>di cui fondo pluriennale vincolato</i>	0,00	0,00	0,00	0,00
			previsione di cassa	0,00	0,00		



COMUNE DI SALA BOLOGNESE PROVINCIA DI BOLOGNA

BILANCIO DI PREVISIONE TRIENNIO 2015 - 2017

SPESE

MISSIONE, PROGRAMMA, TITOLO	DENOMINAZIONE	RESIDUI PRESUNTI AL TERMINE DEL 2014		PREVISIONI DEFINITIVE DEL 2014	PREVISIONI ANNO	PREVISIONI ANNO	PREVISIONI ANNO
					2015	2016	2017
Totale Programma	08 Cooperazione e associazionismo	3.112,00	previsione di competenza	18.000,00	18.000,00	18.000,00	18.000,00
			<i>di cui già impegnato *</i>		<i>0,00</i>	<i>0,00</i>	<i>0,00</i>
			<i>di cui fondo pluriennale</i>	<i>0,00</i>	<i>0,00</i>	<i>0,00</i>	<i>0,00</i>
			previsione di cassa	0,00	21.112,00		
1209 Programma	09 Servizio necroscopico e cimiteriale						
Titolo 1	SPESE CORRENTI	31.219,21	previsione di competenza	81.247,55	84.287,55	80.287,55	80.287,55
			<i>di cui già impegnato *</i>		<i>30.800,00</i>	<i>30.800,00</i>	<i>0,00</i>
			<i>di cui fondo pluriennale vincolato</i>	<i>0,00</i>	<i>0,00</i>	<i>0,00</i>	<i>0,00</i>
			previsione di cassa	<i>0,00</i>	115.506,76		
Titolo 2	SPESE IN CONTO CAPITALE	8.073,63	previsione di competenza	44.853,86	9.762,02	0,00	0,00
			<i>di cui già impegnato *</i>		<i>9.762,02</i>	<i>0,00</i>	<i>0,00</i>
			<i>di cui fondo pluriennale vincolato</i>	<i>9.762,02</i>	<i>0,00</i>	<i>0,00</i>	<i>0,00</i>
			previsione di cassa	<i>0,00</i>	27.585,46		
Titolo 3	INCREMENTO DI ATTIVITA' FINANZIARIE	0,00	previsione di competenza	0,00	0,00	0,00	0,00
			<i>di cui già impegnato *</i>		<i>0,00</i>	<i>0,00</i>	<i>0,00</i>
			<i>di cui fondo pluriennale vincolato</i>	<i>0,00</i>	<i>0,00</i>	<i>0,00</i>	<i>0,00</i>
			previsione di cassa	<i>0,00</i>	0,00		
Totale Programma	09 Servizio necroscopico e cimiteriale	39.292,84	previsione di competenza	126.101,41	94.049,57	80.287,55	80.287,55
			<i>di cui già impegnato *</i>		<i>40.562,02</i>	<i>30.800,00</i>	<i>0,00</i>
			<i>di cui fondo pluriennale</i>	<i>9.762,02</i>	<i>0,00</i>	<i>0,00</i>	<i>0,00</i>
			previsione di cassa	0,00	143.092,22		
TOTALE MISSIONE	12 Diritti sociali, politiche sociali e famiglia	244.990,63	previsione di competenza	1.655.515,32	1.513.814,14	1.457.980,38	1.456.180,38
			<i>di cui già impegnato *</i>		<i>666.000,06</i>	<i>622.800,00</i>	<i>0,00</i>
			<i>di cui fondo pluriennale</i>	<i>43.200,06</i>	<i>0,00</i>	<i>0,00</i>	<i>0,00</i>
			previsione di cassa	0,00	1.752.331,64		



COMUNE DI SALA BOLOGNESE PROVINCIA DI BOLOGNA

BILANCIO DI PREVISIONE TRIENNIO 2015 - 2017

SPESE

MISSIONE, PROGRAMMA, TITOLO	DENOMINAZIONE	RESIDUI PRESUNTI AL TERMINE DEL 2014	PREVISIONI DEFINITIVE DEL 2014	PREVISIONI ANNO			
				2015	2016	2017	
MISSIONE	13	Tutela della salute					
1301	Programma	01	Servizio sanitario regionale - finanziamento ordinario corrente per la garanzia dei LEA				
	Titolo 1	SPESE CORRENTI	0,00	previsione di competenza	0,00	0,00	0,00
				<i>di cui già impegnato *</i>	0,00	0,00	0,00
				<i>di cui fondo pluriennale vincolato</i>	0,00	0,00	0,00
				previsione di cassa	0,00	0,00	0,00
	Totale Programma	01	Servizio sanitario regionale - finanziamento ordinario corrente per la garanzia dei LEA	0,00	previsione di competenza	0,00	0,00
					<i>di cui già impegnato *</i>	<i>0,00</i>	<i>0,00</i>
					<i>di cui fondo pluriennale</i>	<i>0,00</i>	<i>0,00</i>
					previsione di cassa	0,00	0,00
1302	Programma	02	Servizio sanitario regionale - finanziamento aggiuntivo corrente per livelli di assistenza superiori ai LEA				
	Titolo 1	SPESE CORRENTI	0,00	previsione di competenza	0,00	0,00	0,00
				<i>di cui già impegnato *</i>	0,00	0,00	0,00
				<i>di cui fondo pluriennale vincolato</i>	0,00	0,00	0,00
				previsione di cassa	0,00	0,00	0,00
	Totale Programma	02	Servizio sanitario regionale - finanziamento aggiuntivo corrente per livelli di assistenza superiori ai LEA	0,00	previsione di competenza	0,00	0,00
					<i>di cui già impegnato *</i>	<i>0,00</i>	<i>0,00</i>
					<i>di cui fondo pluriennale</i>	<i>0,00</i>	<i>0,00</i>
					previsione di cassa	0,00	0,00
1303	Programma	03	Servizio sanitario regionale - finanziamento aggiuntivo corrente per la copertura dello squilibrio di bilancio corrente				
	Titolo 1	SPESE CORRENTI	0,00	previsione di competenza	0,00	0,00	0,00
				<i>di cui già impegnato *</i>	0,00	0,00	0,00
				<i>di cui fondo pluriennale vincolato</i>	0,00	0,00	0,00
				previsione di cassa	0,00	0,00	0,00



COMUNE DI SALA BOLOGNESE PROVINCIA DI BOLOGNA

BILANCIO DI PREVISIONE TRIENNIO 2015 - 2017

SPESE

MISSIONE, PROGRAMMA, TITOLO	DENOMINAZIONE	RESIDUI PRESUNTI AL TERMINE DEL 2014		PREVISIONI DEFINITIVE DEL 2014	PREVISIONI ANNO		
					2015	2016	2017
Totale Programma	03 Servizio sanitario regionale - finanziamento aggiuntivo corrente per la copertura dello squilibrio di bilancio corrente	0,00	previsione di competenza	0,00	0,00	0,00	0,00
			<i>di cui già impegnato *</i>		<i>0,00</i>	<i>0,00</i>	<i>0,00</i>
			<i>di cui fondo pluriennale</i>	<i>0,00</i>	<i>0,00</i>	<i>0,00</i>	<i>0,00</i>
			previsione di cassa	0,00	0,00		
1304 Programma	04 Servizio sanitario regionale - ripiano di disavanzi sanitari relativi ad esercizi pregressi						
Titolo 2	SPESE IN CONTO CAPITALE	0,00	previsione di competenza	0,00	0,00	0,00	0,00
			<i>di cui già impegnato *</i>		<i>0,00</i>	<i>0,00</i>	<i>0,00</i>
			<i>di cui fondo pluriennale vincolato</i>	<i>0,00</i>	<i>0,00</i>	<i>0,00</i>	<i>0,00</i>
			previsione di cassa	0,00	0,00		
Totale Programma	04 Servizio sanitario regionale - ripiano di disavanzi sanitari relativi ad esercizi pregressi	0,00	previsione di competenza	0,00	0,00	0,00	0,00
			<i>di cui già impegnato *</i>		<i>0,00</i>	<i>0,00</i>	<i>0,00</i>
			<i>di cui fondo pluriennale</i>	<i>0,00</i>	<i>0,00</i>	<i>0,00</i>	<i>0,00</i>
			previsione di cassa	0,00	0,00		
1305 Programma	05 Servizio sanitario regionale - investimenti sanitari						
Titolo 2	SPESE IN CONTO CAPITALE	0,00	previsione di competenza	0,00	0,00	0,00	0,00
			<i>di cui già impegnato *</i>		<i>0,00</i>	<i>0,00</i>	<i>0,00</i>
			<i>di cui fondo pluriennale vincolato</i>	<i>0,00</i>	<i>0,00</i>	<i>0,00</i>	<i>0,00</i>
			previsione di cassa	0,00	0,00		
Titolo 3	INCREMENTO DI ATTIVITA' FINANZIARIE	0,00	previsione di competenza	0,00	0,00	0,00	0,00
			<i>di cui già impegnato *</i>		<i>0,00</i>	<i>0,00</i>	<i>0,00</i>
			<i>di cui fondo pluriennale vincolato</i>	<i>0,00</i>	<i>0,00</i>	<i>0,00</i>	<i>0,00</i>
			previsione di cassa	0,00	0,00		
Totale Programma	05 Servizio sanitario regionale - investimenti sanitari	0,00	previsione di competenza	0,00	0,00	0,00	0,00
			<i>di cui già impegnato *</i>		<i>0,00</i>	<i>0,00</i>	<i>0,00</i>
			<i>di cui fondo pluriennale</i>	<i>0,00</i>	<i>0,00</i>	<i>0,00</i>	<i>0,00</i>
			previsione di cassa	0,00	0,00		
1306 Programma	06 Servizio sanitario regionale - restituzione maggiori gettiti SSN						



COMUNE DI SALA BOLOGNESE PROVINCIA DI BOLOGNA

BILANCIO DI PREVISIONE TRIENNIO 2015 - 2017

SPESE

MISSIONE, PROGRAMMA, TITOLO	DENOMINAZIONE	RESIDUI PRESUNTI AL TERMINE DEL 2014		PREVISIONI DEFINITIVE DEL 2014	PREVISIONI ANNO		
					2015	2016	2017
Titolo 1	SPESE CORRENTI	0,00	previsione di competenza	0,00	0,00	0,00	0,00
			<i>di cui già impegnato *</i>		0,00	0,00	0,00
			<i>di cui fondo pluriennale vincolato</i>	0,00	0,00	0,00	0,00
			previsione di cassa	0,00	0,00		
Totale Programma	06 Servizio sanitario regionale - restituzione maggiori gettiti SSN	0,00	previsione di competenza	0,00	0,00	0,00	0,00
			<i>di cui già impegnato *</i>		0,00	0,00	0,00
			<i>di cui fondo pluriennale</i>	0,00	0,00	0,00	0,00
			previsione di cassa	0,00	0,00		
1307 Programma	07 Ulteriori spese in materia sanitaria						
Titolo 1	SPESE CORRENTI	0,00	previsione di competenza	0,00	0,00	0,00	0,00
			<i>di cui già impegnato *</i>		0,00	0,00	0,00
			<i>di cui fondo pluriennale vincolato</i>	0,00	0,00	0,00	0,00
			previsione di cassa	0,00	0,00		
Titolo 2	SPESE IN CONTO CAPITALE	0,00	previsione di competenza	0,00	0,00	0,00	0,00
			<i>di cui già impegnato *</i>		0,00	0,00	0,00
			<i>di cui fondo pluriennale vincolato</i>	0,00	0,00	0,00	0,00
			previsione di cassa	0,00	0,00		
Titolo 3	INCREMENTO DI ATTIVITA' FINANZIARIE	0,00	previsione di competenza	0,00	0,00	0,00	0,00
			<i>di cui già impegnato *</i>		0,00	0,00	0,00
			<i>di cui fondo pluriennale vincolato</i>	0,00	0,00	0,00	0,00
			previsione di cassa	0,00	0,00		
Totale Programma	07 Ulteriori spese in materia sanitaria	0,00	previsione di competenza	0,00	0,00	0,00	0,00
			<i>di cui già impegnato *</i>		0,00	0,00	0,00
			<i>di cui fondo pluriennale</i>	0,00	0,00	0,00	0,00
			previsione di cassa	0,00	0,00		



COMUNE DI SALA BOLOGNESE PROVINCIA DI BOLOGNA

BILANCIO DI PREVISIONE TRIENNIO 2015 - 2017

SPESE

MISSIONE, PROGRAMMA, TITOLO	DENOMINAZIONE	RESIDUI PRESUNTI AL TERMINE DEL 2014		PREVISIONI DEFINITIVE DEL 2014				
					PREVISIONI ANNO 2015	PREVISIONI ANNO 2016	PREVISIONI ANNO 2017	
TOTALE MISSIONE	13	Tutela della salute	0,00	previsione di competenza	0,00	0,00	0,00	0,00
				<i>di cui già impegnato *</i>		0,00	0,00	0,00
				<i>di cui fondo pluriennale</i>	0,00	0,00	0,00	0,00
				previsione di cassa	0,00	0,00		



COMUNE DI SALA BOLOGNESE PROVINCIA DI BOLOGNA

BILANCIO DI PREVISIONE TRIENNIO 2015 - 2017

SPESE

MISSIONE, PROGRAMMA, TITOLO	DENOMINAZIONE	RESIDUI PRESUNTI AL TERMINE DEL 2014		PREVISIONI DEFINITIVE DEL 2014	PREVISIONI ANNO			
					2015	2016	2017	
MISSIONE	14	Sviluppo economico e competitività						
1401	Programma	01	Industria, PMI e Artigianato					
	Titolo 1	SPESE CORRENTI	0,00	previsione di competenza	0,00	0,00	0,00	0,00
				<i>di cui già impegnato *</i>		0,00	0,00	0,00
				<i>di cui fondo pluriennale vincolato</i>	0,00	0,00	0,00	0,00
				previsione di cassa	0,00	0,00		
	Titolo 2	SPESE IN CONTO CAPITALE	0,00	previsione di competenza	0,00	0,00	0,00	0,00
				<i>di cui già impegnato *</i>		0,00	0,00	0,00
				<i>di cui fondo pluriennale vincolato</i>	0,00	0,00	0,00	0,00
				previsione di cassa	0,00	0,00		
	Titolo 3	INCREMENTO DI ATTIVITA' FINANZIARIE	0,00	previsione di competenza	0,00	0,00	0,00	0,00
				<i>di cui già impegnato *</i>		0,00	0,00	0,00
				<i>di cui fondo pluriennale vincolato</i>	0,00	0,00	0,00	0,00
				previsione di cassa	0,00	0,00		
	Totale Programma	01	0,00	previsione di competenza	0,00	0,00	0,00	0,00
				<i>di cui già impegnato *</i>		0,00	0,00	0,00
				<i>di cui fondo pluriennale</i>	0,00	0,00	0,00	0,00
				previsione di cassa	0,00	0,00		
1402	Programma	02	Commercio - reti distributive - tutela dei consumatori					
	Titolo 1	SPESE CORRENTI	2.566,67	previsione di competenza	6.082,64	6.315,97	6.082,64	6.082,64
				<i>di cui già impegnato *</i>		1.833,33	0,00	0,00
				<i>di cui fondo pluriennale vincolato</i>	0,00	0,00	0,00	0,00
				previsione di cassa	0,00	8.882,64		
	Titolo 2	SPESE IN CONTO CAPITALE	0,00	previsione di competenza	0,00	0,00	0,00	0,00
				<i>di cui già impegnato *</i>		0,00	0,00	0,00
				<i>di cui fondo pluriennale vincolato</i>	0,00	0,00	0,00	0,00
				previsione di cassa	0,00	0,00		

COMUNE DI SALA BOLOGNESE PROVINCIA DI BOLOGNA

BILANCIO DI PREVISIONE TRIENNIO 2015 - 2017

SPESE

MISSIONE, PROGRAMMA, TITOLO	DENOMINAZIONE	RESIDUI PRESUNTI AL TERMINE DEL 2014		PREVISIONI DEFINITIVE DEL 2014	PREVISIONI ANNO		
					2015	2016	2017
Titolo 3	INCREMENTO DI ATTIVITA' FINANZIARIE	0,00	previsione di competenza	0,00	0,00	0,00	0,00
			<i>di cui già impegnato *</i>		0,00	0,00	0,00
			<i>di cui fondo pluriennale vincolato</i>	0,00	0,00	0,00	0,00
			previsione di cassa	0,00	0,00		
Totale Programma	02 Commercio - reti distributive - tutela dei consumatori	2.566,67	previsione di competenza	6.082,64	6.315,97	6.082,64	6.082,64
			<i>di cui già impegnato *</i>		1.833,33	0,00	0,00
			<i>di cui fondo pluriennale</i>	0,00	0,00	0,00	0,00
			previsione di cassa	0,00	8.882,64		
1403 Programma	03 Ricerca e innovazione						
Titolo 1	SPESE CORRENTI	0,00	previsione di competenza	0,00	0,00	0,00	0,00
			<i>di cui già impegnato *</i>		0,00	0,00	0,00
			<i>di cui fondo pluriennale vincolato</i>	0,00	0,00	0,00	0,00
			previsione di cassa	0,00	0,00		
Titolo 2	SPESE IN CONTO CAPITALE	0,00	previsione di competenza	0,00	0,00	0,00	0,00
			<i>di cui già impegnato *</i>		0,00	0,00	0,00
			<i>di cui fondo pluriennale vincolato</i>	0,00	0,00	0,00	0,00
			previsione di cassa	0,00	0,00		
Titolo 3	INCREMENTO DI ATTIVITA' FINANZIARIE	0,00	previsione di competenza	0,00	0,00	0,00	0,00
			<i>di cui già impegnato *</i>		0,00	0,00	0,00
			<i>di cui fondo pluriennale vincolato</i>	0,00	0,00	0,00	0,00
			previsione di cassa	0,00	0,00		
Totale Programma	03 Ricerca e innovazione	0,00	previsione di competenza	0,00	0,00	0,00	0,00
			<i>di cui già impegnato *</i>		0,00	0,00	0,00
			<i>di cui fondo pluriennale</i>	0,00	0,00	0,00	0,00
			previsione di cassa	0,00	0,00		
1404 Programma	04 Reti e altri servizi di pubblica utilità						

COMUNE DI SALA BOLOGNESE PROVINCIA DI BOLOGNA

BILANCIO DI PREVISIONE TRIENNIO 2015 - 2017

SPESE

MISSIONE, PROGRAMMA, TITOLO	DENOMINAZIONE	RESIDUI PRESUNTI AL TERMINE DEL 2014		PREVISIONI DEFINITIVE DEL 2014	PREVISIONI ANNO		
					2015	2016	2017
Titolo 1	SPESE CORRENTI	0,00	previsione di competenza	0,00	0,00	0,00	0,00
			<i>di cui già impegnato *</i>		0,00	0,00	0,00
			<i>di cui fondo pluriennale vincolato</i>	0,00	0,00	0,00	0,00
			previsione di cassa	0,00	0,00		
Titolo 2	SPESE IN CONTO CAPITALE	0,00	previsione di competenza	0,00	0,00	0,00	0,00
			<i>di cui già impegnato *</i>		0,00	0,00	0,00
			<i>di cui fondo pluriennale vincolato</i>	0,00	0,00	0,00	0,00
			previsione di cassa	0,00	0,00		
Titolo 3	INCREMENTO DI ATTIVITA' FINANZIARIE	0,00	previsione di competenza	0,00	0,00	0,00	0,00
			<i>di cui già impegnato *</i>		0,00	0,00	0,00
			<i>di cui fondo pluriennale vincolato</i>	0,00	0,00	0,00	0,00
			previsione di cassa	0,00	0,00		
Totale Programma	04 Reti e altri servizi di pubblica utilità	0,00	previsione di competenza	0,00	0,00	0,00	0,00
			<i>di cui già impegnato *</i>		0,00	0,00	0,00
			<i>di cui fondo pluriennale</i>	0,00	0,00	0,00	0,00
			previsione di cassa	0,00	0,00		
TOTALE MISSIONE	14 Sviluppo economico e competitività	2.566,67	previsione di competenza	6.082,64	6.315,97	6.082,64	6.082,64
			<i>di cui già impegnato *</i>		1.833,33	0,00	0,00
			<i>di cui fondo pluriennale</i>	0,00	0,00	0,00	0,00
			previsione di cassa	0,00	8.882,64		



COMUNE DI SALA BOLOGNESE PROVINCIA DI BOLOGNA

BILANCIO DI PREVISIONE TRIENNIO 2015 - 2017

SPESE

MISSIONE, PROGRAMMA, TITOLO	DENOMINAZIONE	RESIDUI PRESUNTI AL TERMINE DEL 2014	PREVISIONI DEFINITIVE DEL 2014	PREVISIONI ANNO		
				2015	2016	2017
MISSIONE	15	Politiche per il lavoro e la formazione professionale				
1501	Programma	01	Servizi per lo sviluppo del mercato del lavoro			
	Titolo 1		SPESE CORRENTI	0,00	0,00	0,00
			previsione di competenza	0,00	0,00	0,00
			<i>di cui già impegnato *</i>		0,00	0,00
			<i>di cui fondo pluriennale vincolato</i>	0,00	0,00	0,00
			previsione di cassa	0,00	0,00	
	Titolo 2		SPESE IN CONTO CAPITALE	0,00	0,00	0,00
			previsione di competenza	0,00	0,00	0,00
			<i>di cui già impegnato *</i>		0,00	0,00
			<i>di cui fondo pluriennale vincolato</i>	0,00	0,00	0,00
			previsione di cassa	0,00	0,00	
	Titolo 3		INCREMENTO DI ATTIVITA' FINANZIARIE	0,00	0,00	0,00
			previsione di competenza	0,00	0,00	0,00
			<i>di cui già impegnato *</i>		0,00	0,00
			<i>di cui fondo pluriennale vincolato</i>	0,00	0,00	0,00
			previsione di cassa	0,00	0,00	
	Totale Programma	01	Servizi per lo sviluppo del mercato del lavoro	0,00	0,00	0,00
			previsione di competenza	0,00	0,00	0,00
			<i>di cui già impegnato *</i>		0,00	0,00
			<i>di cui fondo pluriennale</i>	0,00	0,00	0,00
			previsione di cassa	0,00	0,00	
1502	Programma	02	Formazione professionale			
	Titolo 1		SPESE CORRENTI	0,00	0,00	0,00
			previsione di competenza	0,00	0,00	0,00
			<i>di cui già impegnato *</i>		0,00	0,00
			<i>di cui fondo pluriennale vincolato</i>	0,00	0,00	0,00
			previsione di cassa	0,00	0,00	
	Titolo 2		SPESE IN CONTO CAPITALE	0,00	0,00	0,00
			previsione di competenza	0,00	0,00	0,00
			<i>di cui già impegnato *</i>		0,00	0,00
			<i>di cui fondo pluriennale vincolato</i>	0,00	0,00	0,00
			previsione di cassa	0,00	0,00	



COMUNE DI SALA BOLOGNESE PROVINCIA DI BOLOGNA

BILANCIO DI PREVISIONE TRIENNIO 2015 - 2017

SPESE

MISSIONE, PROGRAMMA, TITOLO	DENOMINAZIONE	RESIDUI PRESUNTI AL TERMINE DEL 2014		PREVISIONI DEFINITIVE DEL 2014	PREVISIONI ANNO		
					2015	2016	2017
Titolo 3	INCREMENTO DI ATTIVITA' FINANZIARIE	0,00	previsione di competenza	0,00	0,00	0,00	0,00
			<i>di cui già impegnato *</i>		0,00	0,00	0,00
			<i>di cui fondo pluriennale vincolato</i>	0,00	0,00	0,00	0,00
			previsione di cassa	0,00	0,00		
Totale Programma	02 Formazione professionale	0,00	previsione di competenza	0,00	0,00	0,00	0,00
			<i>di cui già impegnato *</i>		0,00	0,00	0,00
			<i>di cui fondo pluriennale</i>	0,00	0,00	0,00	0,00
			previsione di cassa	0,00	0,00		
1503 Programma	03 Sostegno all'occupazione						
Titolo 1	SPESE CORRENTI	0,00	previsione di competenza	0,00	0,00	0,00	0,00
			<i>di cui già impegnato *</i>		0,00	0,00	0,00
			<i>di cui fondo pluriennale vincolato</i>	0,00	0,00	0,00	0,00
			previsione di cassa	0,00	0,00		
Titolo 2	SPESE IN CONTO CAPITALE	0,00	previsione di competenza	0,00	0,00	0,00	0,00
			<i>di cui già impegnato *</i>		0,00	0,00	0,00
			<i>di cui fondo pluriennale vincolato</i>	0,00	0,00	0,00	0,00
			previsione di cassa	0,00	0,00		
Titolo 3	INCREMENTO DI ATTIVITA' FINANZIARIE	0,00	previsione di competenza	0,00	0,00	0,00	0,00
			<i>di cui già impegnato *</i>		0,00	0,00	0,00
			<i>di cui fondo pluriennale vincolato</i>	0,00	0,00	0,00	0,00
			previsione di cassa	0,00	0,00		
Totale Programma	03 Sostegno all'occupazione	0,00	previsione di competenza	0,00	0,00	0,00	0,00
			<i>di cui già impegnato *</i>		0,00	0,00	0,00
			<i>di cui fondo pluriennale</i>	0,00	0,00	0,00	0,00
			previsione di cassa	0,00	0,00		



COMUNE DI SALA BOLOGNESE PROVINCIA DI BOLOGNA

BILANCIO DI PREVISIONE TRIENNIO 2015 - 2017

SPESE

MISSIONE, PROGRAMMA, TITOLO	DENOMINAZIONE	RESIDUI PRESUNTI AL TERMINE DEL 2014		PREVISIONI DEFINITIVE DEL 2014				
					PREVISIONI ANNO 2015	PREVISIONI ANNO 2016	PREVISIONI ANNO 2017	
TOTALE MISSIONE	15							
	Politiche per il lavoro e la formazione professionale	0,00	previsione di competenza	0,00	0,00	0,00	0,00	0,00
			<i>di cui già impegnato *</i>		0,00	0,00	0,00	0,00
			<i>di cui fondo pluriennale</i>	0,00	0,00	0,00	0,00	0,00
			previsione di cassa	0,00	0,00			



COMUNE DI SALA BOLOGNESE PROVINCIA DI BOLOGNA

BILANCIO DI PREVISIONE TRIENNIO 2015 - 2017

SPESE

MISSIONE, PROGRAMMA, TITOLO	DENOMINAZIONE	RESIDUI PRESUNTI AL TERMINE DEL 2014	PREVISIONI DEFINITIVE DEL 2014	PREVISIONI ANNO		
				2015	2016	2017
MISSIONE	16	Agricoltura, politiche agroalimentari e pesca				
1601	Programma	01	Sviluppo del settore agricolo e del sistema Agroalimentare			
	Titolo 1		SPESE CORRENTI	0,00	0,00	0,00
			previsione di competenza	0,00	0,00	0,00
			<i>di cui già impegnato *</i>		0,00	0,00
			<i>di cui fondo pluriennale vincolato</i>	0,00	0,00	0,00
			previsione di cassa	0,00	0,00	
	Titolo 2		SPESE IN CONTO CAPITALE	0,00	0,00	0,00
			previsione di competenza	0,00	0,00	0,00
			<i>di cui già impegnato *</i>		0,00	0,00
			<i>di cui fondo pluriennale vincolato</i>	0,00	0,00	0,00
			previsione di cassa	0,00	0,00	
	Titolo 3		INCREMENTO DI ATTIVITA' FINANZIARIE	0,00	0,00	0,00
			previsione di competenza	0,00	0,00	0,00
			<i>di cui già impegnato *</i>		0,00	0,00
			<i>di cui fondo pluriennale vincolato</i>	0,00	0,00	0,00
			previsione di cassa	0,00	0,00	
	Totale Programma	01	Sviluppo del settore agricolo e del sistema Agroalimentare	0,00	0,00	0,00
			previsione di competenza	0,00	0,00	0,00
			<i>di cui già impegnato *</i>		0,00	0,00
			<i>di cui fondo pluriennale</i>	0,00	0,00	0,00
			previsione di cassa	0,00	0,00	
1602	Programma	02	Caccia e pesca			
	Titolo 1		SPESE CORRENTI	0,00	0,00	0,00
			previsione di competenza	0,00	0,00	0,00
			<i>di cui già impegnato *</i>		0,00	0,00
			<i>di cui fondo pluriennale vincolato</i>	0,00	0,00	0,00
			previsione di cassa	0,00	0,00	
	Titolo 2		SPESE IN CONTO CAPITALE	0,00	0,00	0,00
			previsione di competenza	0,00	0,00	0,00
			<i>di cui già impegnato *</i>		0,00	0,00
			<i>di cui fondo pluriennale vincolato</i>	0,00	0,00	0,00
			previsione di cassa	0,00	0,00	



COMUNE DI SALA BOLOGNESE PROVINCIA DI BOLOGNA

BILANCIO DI PREVISIONE TRIENNIO 2015 - 2017

SPESE

MISSIONE, PROGRAMMA, TITOLO	DENOMINAZIONE	RESIDUI PRESUNTI AL TERMINE DEL 2014		PREVISIONI DEFINITIVE DEL 2014	PREVISIONI ANNO		
					2015	2016	2017
Titolo 3	INCREMENTO DI ATTIVITA' FINANZIARIE	0,00	previsione di competenza	0,00	0,00	0,00	0,00
			<i>di cui già impegnato *</i>		0,00	0,00	0,00
			<i>di cui fondo pluriennale vincolato</i>	0,00	0,00	0,00	0,00
			previsione di cassa	0,00	0,00		
Totale Programma	02 Caccia e pesca	0,00	previsione di competenza	0,00	0,00	0,00	0,00
			<i>di cui già impegnato *</i>		0,00	0,00	0,00
			<i>di cui fondo pluriennale</i>	0,00	0,00	0,00	0,00
			previsione di cassa	0,00	0,00		
TOTALE MISSIONE	16 Agricoltura, politiche agroalimentari e pesca	0,00	previsione di competenza	0,00	0,00	0,00	0,00
			<i>di cui già impegnato *</i>		0,00	0,00	0,00
			<i>di cui fondo pluriennale</i>	0,00	0,00	0,00	0,00
			previsione di cassa	0,00	0,00		



COMUNE DI SALA BOLOGNESE PROVINCIA DI BOLOGNA

BILANCIO DI PREVISIONE TRIENNIO 2015 - 2017

SPESE

MISSIONE, PROGRAMMA, TITOLO	DENOMINAZIONE	RESIDUI PRESUNTI AL TERMINE DEL 2014		PREVISIONI DEFINITIVE DEL 2014	PREVISIONI ANNO		
					2015	2016	2017
MISSIONE	17	Energia e diversificazione delle fonti energetiche					
1701 Programma	01	Fonti energetiche					
Titolo 1	SPESE CORRENTI	0,00	previsione di competenza	0,00	0,00	0,00	0,00
			<i>di cui già impegnato *</i>		0,00	0,00	0,00
			<i>di cui fondo pluriennale vincolato</i>	0,00	0,00	0,00	0,00
			previsione di cassa	0,00	0,00		
Titolo 2	SPESE IN CONTO CAPITALE	0,00	previsione di competenza	0,00	0,00	0,00	0,00
			<i>di cui già impegnato *</i>		0,00	0,00	0,00
			<i>di cui fondo pluriennale vincolato</i>	0,00	0,00	0,00	0,00
			previsione di cassa	0,00	0,00		
Titolo 3	INCREMENTO DI ATTIVITA' FINANZIARIE	0,00	previsione di competenza	0,00	0,00	0,00	0,00
			<i>di cui già impegnato *</i>		0,00	0,00	0,00
			<i>di cui fondo pluriennale vincolato</i>	0,00	0,00	0,00	0,00
			previsione di cassa	0,00	0,00		
Totale Programma	01 Fonti energetiche	0,00	previsione di competenza	0,00	0,00	0,00	0,00
			<i>di cui già impegnato *</i>		0,00	0,00	0,00
			<i>di cui fondo pluriennale</i>	0,00	0,00	0,00	0,00
			previsione di cassa	0,00	0,00		
TOTALE MISSIONE	17 Energia e diversificazione delle fonti energetiche	0,00	previsione di competenza	0,00	0,00	0,00	0,00
			<i>di cui già impegnato *</i>		0,00	0,00	0,00
			<i>di cui fondo pluriennale</i>	0,00	0,00	0,00	0,00
			previsione di cassa	0,00	0,00		



COMUNE DI SALA BOLOGNESE PROVINCIA DI BOLOGNA

BILANCIO DI PREVISIONE TRIENNIO 2015 - 2017

SPESE

MISSIONE, PROGRAMMA, TITOLO	DENOMINAZIONE	RESIDUI PRESUNTI AL TERMINE DEL 2014	PREVISIONI DEFINITIVE DEL 2014	PREVISIONI ANNO			
				2015	2016	2017	
MISSIONE	18	Relazioni con le altre autonomie territoriali e locali					
1801	Programma	01	Relazioni finanziarie con le altre autonomie territoriali				
	Titolo 1	SPESE CORRENTI	0,00	previsione di competenza	0,00	0,00	0,00
				<i>di cui già impegnato *</i>		0,00	0,00
				<i>di cui fondo pluriennale vincolato</i>	0,00	0,00	0,00
				previsione di cassa	0,00	0,00	
	Titolo 2	SPESE IN CONTO CAPITALE	0,00	previsione di competenza	0,00	0,00	0,00
				<i>di cui già impegnato *</i>		0,00	0,00
				<i>di cui fondo pluriennale vincolato</i>	0,00	0,00	0,00
				previsione di cassa	0,00	0,00	
	Titolo 3	INCREMENTO DI ATTIVITA' FINANZIARIE	0,00	previsione di competenza	0,00	0,00	0,00
				<i>di cui già impegnato *</i>		0,00	0,00
				<i>di cui fondo pluriennale vincolato</i>	0,00	0,00	0,00
				previsione di cassa	0,00	0,00	
	Totale Programma	01	Relazioni finanziarie con le altre autonomie territoriali	0,00	previsione di competenza	0,00	0,00
					<i>di cui già impegnato *</i>	0,00	0,00
					<i>di cui fondo pluriennale</i>	0,00	0,00
					previsione di cassa	0,00	
TOTALE MISSIONE	18	Relazioni con le altre autonomie territoriali e locali	0,00	previsione di competenza	0,00	0,00	0,00
					<i>di cui già impegnato *</i>	0,00	0,00
					<i>di cui fondo pluriennale</i>	0,00	0,00
					previsione di cassa	0,00	



COMUNE DI SALA BOLOGNESE PROVINCIA DI BOLOGNA

BILANCIO DI PREVISIONE TRIENNIO 2015 - 2017

SPESE

MISSIONE, PROGRAMMA, TITOLO	DENOMINAZIONE	RESIDUI PRESUNTI AL TERMINE DEL 2014	PREVISIONI DEFINITIVE DEL 2014	PREVISIONI ANNO			
				2015	2016	2017	
MISSIONE	19	Relazioni internazionali					
1901	Programma	01	Relazioni internazionali e Cooperazione allo sviluppo				
	Titolo 1	SPESE CORRENTI	0,00	previsione di competenza	0,00	0,00	0,00
				<i>di cui già impegnato *</i>	0,00	0,00	0,00
				<i>di cui fondo pluriennale vincolato</i>	0,00	0,00	0,00
				previsione di cassa	0,00	0,00	0,00
	Titolo 2	SPESE IN CONTO CAPITALE	0,00	previsione di competenza	0,00	0,00	0,00
				<i>di cui già impegnato *</i>	0,00	0,00	0,00
				<i>di cui fondo pluriennale vincolato</i>	0,00	0,00	0,00
				previsione di cassa	0,00	0,00	0,00
	Titolo 3	INCREMENTO DI ATTIVITA' FINANZIARIE	0,00	previsione di competenza	0,00	0,00	0,00
				<i>di cui già impegnato *</i>	0,00	0,00	0,00
				<i>di cui fondo pluriennale vincolato</i>	0,00	0,00	0,00
				previsione di cassa	0,00	0,00	0,00
	Totale Programma	01	Relazioni internazionali e Cooperazione allo sviluppo	0,00	previsione di competenza	0,00	0,00
					<i>di cui già impegnato *</i>	<i>0,00</i>	<i>0,00</i>
					<i>di cui fondo pluriennale</i>	<i>0,00</i>	<i>0,00</i>
					previsione di cassa	0,00	0,00
TOTALE MISSIONE	19	Relazioni internazionali	0,00	previsione di competenza	0,00	0,00	0,00
				<i>di cui già impegnato *</i>	<i>0,00</i>	<i>0,00</i>	<i>0,00</i>
				<i>di cui fondo pluriennale</i>	<i>0,00</i>	<i>0,00</i>	<i>0,00</i>
				previsione di cassa	0,00	0,00	0,00



COMUNE DI SALA BOLOGNESE PROVINCIA DI BOLOGNA

BILANCIO DI PREVISIONE TRIENNIO 2015 - 2017

SPESE

MISSIONE, PROGRAMMA, TITOLO	DENOMINAZIONE	RESIDUI PRESUNTI AL TERMINE DEL 2014		PREVISIONI DEFINITIVE DEL 2014					
					PREVISIONI ANNO 2015	PREVISIONI ANNO 2016	PREVISIONI ANNO 2017		
MISSIONE	20	Fondi e accantonamenti							
2001	Programma	01	Fondo di riserva						
	Titolo 1		SPESE CORRENTI	0,00	previsione di competenza	794,19	47.000,00	46.000,00	46.000,00
					<i>di cui già impegnato *</i>		0,00	0,00	0,00
					<i>di cui fondo pluriennale vincolato</i>	0,00	0,00	0,00	0,00
					previsione di cassa	0,00	30.000,00		
	Titolo 2		SPESE IN CONTO CAPITALE	0,00	previsione di competenza	0,00	0,00	0,00	0,00
					<i>di cui già impegnato *</i>		0,00	0,00	0,00
					<i>di cui fondo pluriennale vincolato</i>	0,00	0,00	0,00	0,00
					previsione di cassa	0,00	0,00		
	Totale Programma	01	Fondo di riserva	0,00	previsione di competenza	794,19	47.000,00	46.000,00	46.000,00
					<i>di cui già impegnato *</i>		0,00	0,00	0,00
					<i>di cui fondo pluriennale</i>	0,00	0,00	0,00	0,00
					previsione di cassa	0,00	30.000,00		
2002	Programma	02	Fondo svalutazione crediti						
	Titolo 1		SPESE CORRENTI	0,00	previsione di competenza	150.000,00	171.794,97	204.542,95	218.429,46
					<i>di cui già impegnato *</i>		0,00	0,00	0,00
					<i>di cui fondo pluriennale vincolato</i>	0,00	0,00	0,00	0,00
					previsione di cassa	0,00	312.354,48		
	Totale Programma	02	Fondo svalutazione crediti	0,00	previsione di competenza	150.000,00	171.794,97	204.542,95	218.429,46
					<i>di cui già impegnato *</i>		0,00	0,00	0,00
					<i>di cui fondo pluriennale</i>	0,00	0,00	0,00	0,00
					previsione di cassa	0,00	312.354,48		
2003	Programma	03	Altri Fondi						



COMUNE DI SALA BOLOGNESE PROVINCIA DI BOLOGNA

BILANCIO DI PREVISIONE TRIENNIO 2015 - 2017

SPESE

MISSIONE, PROGRAMMA, TITOLO	DENOMINAZIONE	RESIDUI PRESUNTI AL TERMINE DEL 2014		PREVISIONI DEFINITIVE DEL 2014			
					PREVISIONI ANNO 2015	PREVISIONI ANNO 2016	PREVISIONI ANNO 2017
Titolo 1	SPESE CORRENTI	0,00	previsione di competenza	0,00	0,00	0,00	0,00
			<i>di cui già impegnato *</i>		0,00	0,00	0,00
			<i>di cui fondo pluriennale vincolato</i>	0,00	0,00	0,00	0,00
			previsione di cassa	0,00	0,00		
Titolo 2	SPESE IN CONTO CAPITALE	0,00	previsione di competenza	0,00	0,00	0,00	0,00
			<i>di cui già impegnato *</i>		0,00	0,00	0,00
			<i>di cui fondo pluriennale vincolato</i>	0,00	0,00	0,00	0,00
			previsione di cassa	0,00	0,00		
Totale Programma	03 Altri Fondi	0,00	previsione di competenza	0,00	0,00	0,00	0,00
			<i>di cui già impegnato *</i>		0,00	0,00	0,00
			<i>di cui fondo pluriennale</i>	0,00	0,00	0,00	0,00
			previsione di cassa	0,00	0,00		
TOTALE MISSIONE	20 Fondi e accantonamenti	0,00	previsione di competenza	150.794,19	218.794,97	250.542,95	264.429,46
			<i>di cui già impegnato *</i>		0,00	0,00	0,00
			<i>di cui fondo pluriennale</i>	0,00	0,00	0,00	0,00
			previsione di cassa	0,00	342.354,48		



COMUNE DI SALA BOLOGNESE PROVINCIA DI BOLOGNA

BILANCIO DI PREVISIONE TRIENNIO 2015 - 2017

SPESE

MISSIONE, PROGRAMMA, TITOLO	DENOMINAZIONE	RESIDUI PRESUNTI AL TERMINE DEL 2014		PREVISIONI DEFINITIVE DEL 2014				
					PREVISIONI ANNO 2015	PREVISIONI ANNO 2016	PREVISIONI ANNO 2017	
MISSIONE	50	Debito pubblico						
5001	Programma	01	Quota interessi ammortamento mutui e prestiti obbligazionari					
	Titolo 1		SPESE CORRENTI	0,00	previsione di competenza	0,00	0,00	0,00
					<i>di cui già impegnato *</i>	0,00	0,00	0,00
					<i>di cui fondo pluriennale vincolato</i>	0,00	0,00	0,00
					previsione di cassa	0,00	0,00	0,00
	Totale Programma	01	Quota interessi ammortamento mutui e prestiti obbligazionari	0,00	previsione di competenza	0,00	0,00	0,00
					<i>di cui già impegnato *</i>	0,00	0,00	0,00
					<i>di cui fondo pluriennale</i>	0,00	0,00	0,00
					previsione di cassa	0,00	0,00	0,00
5002	Programma	02	Quota capitale ammortamento mutui e prestiti obbligazionari					
	Titolo 4		Rimborso di prestiti	0,00	previsione di competenza	133.560,00	126.000,00	124.500,00
					<i>di cui già impegnato *</i>	0,00	0,00	0,00
					<i>di cui fondo pluriennale vincolato</i>	0,00	0,00	0,00
					previsione di cassa	0,00	126.000,00	0,00
	Totale Programma	02	Quota capitale ammortamento mutui e prestiti obbligazionari	0,00	previsione di competenza	133.560,00	126.000,00	124.500,00
					<i>di cui già impegnato *</i>	0,00	0,00	0,00
					<i>di cui fondo pluriennale</i>	0,00	0,00	0,00
					previsione di cassa	0,00	126.000,00	0,00
TOTALE MISSIONE	50	Debito pubblico		0,00	previsione di competenza	133.560,00	126.000,00	124.500,00
					<i>di cui già impegnato *</i>	0,00	0,00	0,00
					<i>di cui fondo pluriennale</i>	0,00	0,00	0,00
					previsione di cassa	0,00	126.000,00	0,00



COMUNE DI SALA BOLOGNESE PROVINCIA DI BOLOGNA

BILANCIO DI PREVISIONE TRIENNIO 2015 - 2017

SPESE

MISSIONE, PROGRAMMA, TITOLO	DENOMINAZIONE	RESIDUI PRESUNTI AL TERMINE DEL 2014	PREVISIONI DEFINITIVE DEL 2014	PREVISIONI ANNO			
				2015	2016	2017	
MISSIONE	60	Anticipazioni finanziarie					
6001	Programma	01	Restituzione anticipazione di tesoreria				
	Titolo 1	SPESE CORRENTI	0,00	previsione di competenza	0,00	0,00	0,00
				<i>di cui già impegnato *</i>	0,00	0,00	0,00
				<i>di cui fondo pluriennale vincolato</i>	0,00	0,00	0,00
				previsione di cassa	0,00		
	Titolo 3	INCREMENTO DI ATTIVITA' FINANZIARIE	0,00	previsione di competenza	0,00	0,00	0,00
				<i>di cui già impegnato *</i>	0,00	0,00	0,00
				<i>di cui fondo pluriennale vincolato</i>	0,00	0,00	0,00
				previsione di cassa	0,00		
	Titolo 5	CHIUSURA DI ANTICIPAZIONI RICEVUTE DA ISTITUTO TESORIERE/CASSIERE	0,00	previsione di competenza	1.000.000,00	1.000.000,00	1.000.000,00
				<i>di cui già impegnato *</i>		0,00	0,00
				<i>di cui fondo pluriennale vincolato</i>	0,00	0,00	0,00
				previsione di cassa	0,00	1.000.000,00	
	Totale Programma	01	Restituzione anticipazione di tesoreria	0,00	previsione di competenza	1.000.000,00	1.000.000,00
					<i>di cui già impegnato *</i>	0,00	0,00
					<i>di cui fondo pluriennale</i>	0,00	0,00
					previsione di cassa	0,00	1.000.000,00
TOTALE MISSIONE	60	Anticipazioni finanziarie	0,00	previsione di competenza	1.000.000,00	1.000.000,00	1.000.000,00
					<i>di cui già impegnato *</i>	0,00	0,00
					<i>di cui fondo pluriennale</i>	0,00	0,00
					previsione di cassa	0,00	1.000.000,00



COMUNE DI SALA BOLOGNESE PROVINCIA DI BOLOGNA

BILANCIO DI PREVISIONE TRIENNIO 2015 - 2017

SPESE

MISSIONE, PROGRAMMA, TITOLO	DENOMINAZIONE	RESIDUI PRESUNTI AL TERMINE DEL 2014		PREVISIONI DEFINITIVE DEL 2014	PREVISIONI ANNO				
					2015	2016	2017		
MISSIONE	99	Servizi per conto terzi							
9901	Programma	01	Servizi per conto terzi - Partite di giro						
	Titolo 7		SPESE PER CONTO TERZI E PARTITE DI GIRO	15.384,79	previsione di competenza	733.330,00	2.283.329,14	2.283.329,14	2.283.329,14
					<i>di cui già impegnato *</i>		0,00	0,00	0,00
					<i>di cui fondo pluriennale vincolato</i>	0,00	0,00	0,00	0,00
					previsione di cassa	0,00	2.848.713,93		
Totale Programma		01	Servizi per conto terzi - Partite di giro	15.384,79	previsione di competenza	733.330,00	2.283.329,14	2.283.329,14	2.283.329,14
					<i>di cui già impegnato *</i>		0,00	0,00	0,00
					<i>di cui fondo pluriennale</i>	0,00	0,00	0,00	0,00
					previsione di cassa	0,00	2.848.713,93		
9902	Programma	02	Anticipazioni per il finanziamento del sistema sanitario nazionale						
	Titolo 7		SPESE PER CONTO TERZI E PARTITE DI GIRO	0,00	previsione di competenza	0,00	0,00	0,00	0,00
					<i>di cui già impegnato *</i>		0,00	0,00	0,00
					<i>di cui fondo pluriennale vincolato</i>	0,00	0,00	0,00	0,00
					previsione di cassa	0,00	0,00		
TOTALE MISSIONE		99	Servizi per conto terzi	15.384,79	previsione di competenza	733.330,00	2.283.329,14	2.283.329,14	2.283.329,14
					<i>di cui già impegnato *</i>		0,00	0,00	0,00
					<i>di cui fondo pluriennale</i>	0,00	0,00	0,00	0,00
					previsione di cassa	0,00	2.848.713,93		
TOTALE GENERALE DELLE SPESE			3.208.402,90	previsione di competenza	11.946.827,11	12.654.404,25	11.854.693,79	11.659.693,79	
				<i>di cui già impegnato *</i>		1.794.295,49	1.085.237,64	0,00	
				<i>di cui fondo pluriennale</i>	514.364,15	0,00	0,00	0,00	
				previsione di cassa	0,00	16.427.251,02			

* Si tratta di somme, alla data di presentazione del bilancio, già impegnate negli esercizi precedenti, nel rispetto del principio contabile generale della competenza potenziata

(1) Indicare l'importo determinato nell'Allegato a) Risultato presunto di amministrazione (All a) Ris amm Pres) alla voce E, se negativo, o la quota di tale importo da ripianare nel corso dell'esercizio, secondo le modalità previste dall'ordinamento contabile.

(2) Nel bilancio di previsione 2015 - 2017 è possibile indicare solo le previsioni di competenza dell'esercizio precedente, esclusi gli enti che hanno partecipato alla sperimentazione che indicano anche le previsioni di cassa dell'esercizio precedente.

COMUNE DI SALA BOLOGNESE PROVINCIA DI BOLOGNA

BILANCIO DI PREVISIONE

RIEPILOGO GENERALE ENTRATE PER TITOLI



	Fondo pluriennale vincolato per spese correnti (1)		previsione di competenza	275.043,96	145.015,40	0,00	0,00
	Fondo pluriennale vincolato per spese in conto capitale (1)		previsione di competenza	737.999,98	369.348,75	0,00	0,00
	Utilizzo avanzo di Amministrazione		previsione di competenza	107.144,37	0,00	0,00	0,00
	- di cui avanzo vincolato utilizzato anticipatamente (2)		previsione di competenza	0,00	0,00	0,00	0,00
	Fondo di Cassa all'1/1/esercizio di riferimento		previsione di cassa	0,00	1.429.925,10		
TITOLO TIPOLOGIA	DENOMINAZIONE	RESIDUI PRESUNTI AL TERMINE DEL 2014		PREVISIONI DEFINITIVE DEL 2014			
					Previsioni dell'anno 2015	Previsioni dell'anno 2016	Previsioni dell'anno 2017
TITOLO 1	ENTRATE CORRENTI DI NATURA TRIBUTARIA, CONTRIBUTIVA E PEREQUATIVA	959.219,26	previsione di competenza	5.662.257,69	5.445.937,47	5.450.937,47	5.455.937,47
			previsione di cassa	0,00	6.405.156,73		
TITOLO 2	TRASFERIMENTI CORRENTI	317.212,81	previsione di competenza	358.915,50	1.092.981,20	1.082.500,00	1.082.500,00
			previsione di cassa	0,00	1.410.194,01		
TITOLO 3	ENTRATE EXTRATRIBUTARIE	2.367.864,47	previsione di competenza	2.711.369,64	1.618.704,71	1.569.044,00	1.569.044,00
			previsione di cassa	0,00	3.986.569,18		
TITOLO 4	ENTRATE IN CONTO CAPITALE	441.543,60	previsione di competenza	360.765,97	699.087,58	468.883,18	268.883,18
			previsione di cassa	0,00	1.100.631,18		
TITOLO 5	ENTRATE DA RIDUZIONE DI ATTIVITA' FINANZIARIE	0,00	previsione di competenza	0,00	0,00	0,00	0,00
			previsione di cassa	0,00	0,00		
TITOLO 6	ACCENSIONE PRESTITI	26.098,08	previsione di competenza	0,00	0,00	0,00	0,00
			previsione di cassa	0,00	26.098,08		
TITOLO 7	ANTICIPAZIONI DA ISTITUTO TESORIERE/CASSIERE	0,00	previsione di competenza	1.000.000,00	1.000.000,00	1.000.000,00	1.000.000,00
			previsione di cassa	0,00	1.000.000,00		

COMUNE DI SALA BOLOGNESE PROVINCIA DI BOLOGNA

BILANCIO DI PREVISIONE

RIEPILOGO GENERALE ENTRATE PER TITOLI



TITOLO TIPOLOGIA	DENOMINAZIONE	RESIDUI PRESUNTI AL TERMINE DEL 2014		PREVISIONI DEFINITIVE DEL 2014			
					Previsioni dell'anno 2015	Previsioni dell'anno 2016	Previsioni dell'anno 2017
TITOLO 9	ENTRATE PER CONTO TERZI E PARTITE DI GIRO	9.025,55	previsione di competenza	733.330,00	2.283.329,14	2.283.329,14	2.283.329,14
			previsione di cassa	0,00	2.842.354,69		
TOTALE TITOLI		4.120.963,77	previsione di competenza	10.826.638,80	12.140.040,10	11.854.693,79	11.659.693,79
			previsione di cassa	0,00	16.771.003,87		
TOTALE GENERALE DELLE ENTRATE		4.120.963,77	previsione di competenza	11.946.827,11	12.654.404,25	11.854.693,79	11.659.693,79
			previsione di cassa	0,00	18.200.928,97		



COMUNE DI SALA BOLOGNESE PROVINCIA DI BOLOGNA

BILANCIO DI PREVISIONE ANNO 2015

RIEPILOGO GENERALE DELLE SPESE PER TITOLI

TITOLO	DENOMINAZIONE	RESIDUI PRESUNTI AL TERMINE DEL 2014		PREVISIONI DEFINITIVE DEL 2014			
					PREVISIONI DELL' ANNO 2015	PREVISIONI DELL'ANNO 2016	PREVISIONI DELL'ANNO 2017
DISAVANZO DI AMMINISTRAZIONE					0,00	0,00	0,00
TTITOLO 1	SPESE CORRENTI	3.016.631,33	previsione di competenza	8.807.762,79	8.183.521,96	7.984.864,65	7.985.864,65
			<i>di cui già impegnato *</i>		1.242.242,34	1.085.237,64	0,00
			<i>di cui fondo pluriennale</i>	145.015,40	0,00	0,00	0,00
			previsione di cassa	0,00	11.457.559,07		
TTITOLO 2	SPESE IN CONTO CAPITALE	176.386,78	previsione di competenza	1.272.174,32	1.061.553,15	462.000,00	262.000,00
			<i>di cui già impegnato *</i>		552.053,15	0,00	0,00
			<i>di cui fondo pluriennale</i>	369.348,75	0,00	0,00	0,00
			previsione di cassa	0,00	994.978,02		
TTITOLO 3	INCREMENTO DI ATTIVITA' FINANZIARIE	0,00	previsione di competenza	0,00	0,00	0,00	0,00
			<i>di cui già impegnato *</i>		0,00	0,00	0,00
			<i>di cui fondo pluriennale</i>	0,00	0,00	0,00	0,00
			previsione di cassa	0,00	0,00		
TTITOLO 4	Rimborso di prestiti	0,00	previsione di competenza	133.560,00	126.000,00	124.500,00	128.500,00
			<i>di cui già impegnato *</i>		0,00	0,00	0,00
			<i>di cui fondo pluriennale</i>	0,00	0,00	0,00	0,00
			previsione di cassa	0,00	126.000,00		
TTITOLO 5	CHIUSURA DI ANTICIPAZIONI RICEVUTE DA ISTITUTO TESORIERE/CASSIERE	0,00	previsione di competenza	1.000.000,00	1.000.000,00	1.000.000,00	1.000.000,00
			<i>di cui già impegnato *</i>		0,00	0,00	0,00
			<i>di cui fondo pluriennale</i>	0,00	0,00	0,00	0,00
			previsione di cassa	0,00	1.000.000,00		
TTITOLO 7	SPESE PER CONTO TERZI E PARTITE DI GIRO	15.384,79	previsione di competenza	733.330,00	2.283.329,14	2.283.329,14	2.283.329,14
			<i>di cui già impegnato *</i>		0,00	0,00	0,00
			<i>di cui fondo pluriennale</i>	0,00	0,00	0,00	0,00
			previsione di cassa	0,00	2.848.713,93		
TOTALE TITOLI				11.946.827,11	12.654.404,25	11.854.693,79	11.659.693,79
		3.208.402,90	<i>di cui già impegnato *</i>		1.794.295,49	1.085.237,64	0,00
			<i>di cui fondo pluriennale</i>	514.364,15	0,00	0,00	0,00
			previsione di cassa	0,00	16.427.251,02		



COMUNE DI SALA BOLOGNESE PROVINCIA DI BOLOGNA

BILANCIO DI PREVISIONE ANNO 2015

RIEPILOGO GENERALE DELLE SPESE PER TITOLI

TITOLO	DENOMINAZIONE	RESIDUI PRESUNTI AL TERMINE DEL 2014	PREVISIONI DEFINITIVE DEL 2014	PREVISIONI			
				PREVISIONI DELL' ANNO 2015	PREVISIONI DELL'ANNO 2016	PREVISIONI DELL'ANNO 2017	
	TOTALE GENERALE DELLE SPESE	3.208.402,90	previsione di competenza	11.946.827,11	12.654.404,25	11.854.693,79	11.659.693,79
			<i>di cui già impegnato *</i>		1.794.295,49	1.085.237,64	0,00
			<i>di cui fondo pluriennale</i>	514.364,15	0,00	0,00	0,00
			previsione di cassa	0,00	16.427.251,02		



COMUNE DI SALA BOLOGNESE PROVINCIA DI BOLOGNA

BILANCIO DI PREVISIONE ANNO 2015

RIEPILOGO GENERALE DELLE SPESE PER MISSIONI**

RIEPILOGO DELLE MISSIONI	DENOMINAZIONE	RESIDUI PRESUNTI AL TERMINE DEL 2014	PREVISIONI DEFINITIVE DEL 2014	PREVISIONI DELL' ANNO 2015	PREVISIONI DELL'ANNO 2016	PREVISIONI DELL'ANNO 2017
DISAVANZO DI AMMINISTRAZIONE				0,00	0,00	0,00
TOTALE MISSIONE 1	Servizi istituzionali e generali e di gestione	971.523,74	previsione di competenza	2.784.859,27	2.612.709,60	2.474.329,60
			<i>di cui già impegnato *</i>	372.124,84	104.811,11	0,00
			<i>di cui fondo pluriennale</i>	113.946,01	0,00	0,00
			previsione di cassa	0,00	3.832.428,51	
TOTALE MISSIONE 3	Ordine pubblico e sicurezza	1.289.556,46	previsione di competenza	479.100,00	480.000,00	480.000,00
			<i>di cui già impegnato *</i>	0,00	0,00	0,00
			<i>di cui fondo pluriennale</i>	0,00	0,00	0,00
			previsione di cassa	0,00	1.749.625,76	
TOTALE MISSIONE 4	Istruzione e diritto allo studio	257.132,44	previsione di competenza	1.660.287,12	1.278.249,63	1.276.293,12
			<i>di cui già impegnato *</i>	481.616,67	326.119,18	0,00
			<i>di cui fondo pluriennale</i>	154.497,49	0,00	0,00
			previsione di cassa	0,00	1.919.312,40	
TOTALE MISSIONE 5	Tutela e valorizzazione dei beni e attività culturali	17.520,67	previsione di competenza	148.016,22	139.403,92	139.403,92
			<i>di cui già impegnato *</i>	740,70	0,00	0,00
			<i>di cui fondo pluriennale</i>	740,70	0,00	0,00
			previsione di cassa	0,00	166.277,59	
TOTALE MISSIONE 6	Politiche giovanili, sport e tempo libero	22.247,80	previsione di competenza	115.059,86	111.739,86	111.089,86
			<i>di cui già impegnato *</i>	0,00	0,00	0,00
			<i>di cui fondo pluriennale</i>	0,00	0,00	0,00
			previsione di cassa	0,00	138.307,66	
TOTALE MISSIONE 8	Assetto del territorio ed edilizia abitativa	46.702,96	previsione di competenza	396.375,96	243.105,63	243.105,63
			<i>di cui già impegnato *</i>	170.297,39	0,00	0,00
			<i>di cui fondo pluriennale</i>	170.297,39	0,00	0,00
			previsione di cassa	0,00	335.460,19	
TOTALE MISSIONE 9	Sviluppo sostenibile e tutela del territorio e dell'ambiente	228.111,63	previsione di competenza	1.362.956,13	1.354.140,04	1.354.140,04
			<i>di cui già impegnato *</i>	1.585,09	31.507,35	0,00
			<i>di cui fondo pluriennale</i>	1.585,09	0,00	0,00
			previsione di cassa	0,00	1.542.345,67	



COMUNE DI SALA BOLOGNESE PROVINCIA DI BOLOGNA

BILANCIO DI PREVISIONE ANNO 2015

RIEPILOGO GENERALE DELLE SPESE PER MISSIONI**

RIEPILOGO DELLE MISSIONI	DENOMINAZIONE	RESIDUI PRESUNTI AL TERMINE DEL 2014		PREVISIONI DEFINITIVE DEL 2014	PREVISIONI		
					PREVISIONI DELL' ANNO 2015	PREVISIONI DELL'ANNO 2016	PREVISIONI DELL'ANNO 2017
TOTALE MISSIONE 10	Trasporti e diritto alla mobilità	98.880,11	previsione di competenza	704.591,79	443.615,47	407.030,00	406.930,00
			<i>di cui già impegnato *</i>		30.097,41	0,00	0,00
			<i>di cui fondo pluriennale</i>	30.097,41	0,00	0,00	0,00
			previsione di cassa	0,00	535.545,55		
TOTALE MISSIONE 11	Soccorso civile	13.785,00	previsione di competenza	40.085,00	115.880,00	105.880,00	35.880,00
			<i>di cui già impegnato *</i>		70.000,00	0,00	0,00
			<i>di cui fondo pluriennale</i>	0,00	0,00	0,00	0,00
			previsione di cassa	0,00	129.665,00		
TOTALE MISSIONE 12	Diritti sociali, politiche sociali e famiglia	244.990,63	previsione di competenza	1.655.515,32	1.513.814,14	1.457.980,38	1.456.180,38
			<i>di cui già impegnato *</i>		666.000,06	622.800,00	0,00
			<i>di cui fondo pluriennale</i>	43.200,06	0,00	0,00	0,00
			previsione di cassa	0,00	1.752.331,64		
TOTALE MISSIONE 14	Sviluppo economico e competitività	2.566,67	previsione di competenza	6.082,64	6.315,97	6.082,64	6.082,64
			<i>di cui già impegnato *</i>		1.833,33	0,00	0,00
			<i>di cui fondo pluriennale</i>	0,00	0,00	0,00	0,00
			previsione di cassa	0,00	8.882,64		
TOTALE MISSIONE 16	Agricoltura, politiche agroalimentari e pesca	0,00	previsione di competenza	0,00	0,00	0,00	0,00
			<i>di cui già impegnato *</i>		0,00	0,00	0,00
			<i>di cui fondo pluriennale</i>	0,00	0,00	0,00	0,00
			previsione di cassa	0,00	0,00		
TOTALE MISSIONE 20	Fondi e accantonamenti	0,00	previsione di competenza	150.794,19	218.794,97	250.542,95	264.429,46
			<i>di cui già impegnato *</i>		0,00	0,00	0,00
			<i>di cui fondo pluriennale</i>	0,00	0,00	0,00	0,00
			previsione di cassa	0,00	342.354,48		
TOTALE MISSIONE 50	Debito pubblico	0,00	previsione di competenza	133.560,00	126.000,00	124.500,00	128.500,00
			<i>di cui già impegnato *</i>		0,00	0,00	0,00
			<i>di cui fondo pluriennale</i>	0,00	0,00	0,00	0,00
			previsione di cassa	0,00	126.000,00		



COMUNE DI SALA BOLOGNESE PROVINCIA DI BOLOGNA

BILANCIO DI PREVISIONE ANNO 2015

RIEPILOGO GENERALE DELLE SPESE PER MISSIONI**

RIEPILOGO DELLE MISSIONI	DENOMINAZIONE	RESIDUI PRESUNTI AL TERMINE DEL 2014		PREVISIONI DEFINITIVE DEL 2014			
					PREVISIONI DELL' ANNO 2015	PREVISIONI DELL'ANNO 2016	PREVISIONI DELL'ANNO 2017
TOTALE MISSIONE 60	Anticipazioni finanziarie	0,00	previsione di competenza	1.000.000,00	1.000.000,00	1.000.000,00	1.000.000,00
			<i>di cui già impegnato *</i>		0,00	0,00	0,00
			<i>di cui fondo pluriennale</i>	0,00	0,00	0,00	0,00
			previsione di cassa	0,00	1.000.000,00		
TOTALE MISSIONE 99	Servizi per conto terzi	15.384,79	previsione di competenza	733.330,00	2.283.329,14	2.283.329,14	2.283.329,14
			<i>di cui già impegnato *</i>		0,00	0,00	0,00
			<i>di cui fondo pluriennale</i>	0,00	0,00	0,00	0,00
			previsione di cassa	0,00	2.848.713,93		
	TOTALE MISSIONI	3.208.402,90	previsione di competenza	11.946.827,11	12.654.404,25	11.854.693,79	11.659.693,79
			<i>di cui già impegnato *</i>		1.794.295,49	1.085.237,64	0,00
			<i>di cui fondo pluriennale</i>	514.364,15	0,00	0,00	0,00
			previsione di cassa	0,00	16.427.251,02		
	TOTALE GENERALE DELLE SPESE	3.208.402,90	previsione di competenza	11.946.827,11	12.654.404,25	11.854.693,79	11.659.693,79
			<i>di cui già impegnato *</i>		1.794.295,49	1.085.237,64	0,00
			<i>di cui fondo pluriennale</i>	514.364,15	0,00	0,00	0,00
			previsione di cassa	0,00	16.427.251,02		



COMUNE DI SALA BOLOGNESE PROVINCIA DI BOLOGNA

QUADRO GENERALE RIASSUNTIVO TRIENNIO 2015 - 2017

ENTRATE	CASSA ANNO DI RIFERIMENTO DEL BILANCIO 2015	COMPETENZA ANNO DI RIFERIMENTO DEL BILANCIO 2015	2016	2017	SPESE	CASSA ANNO DI RIFERIMENTO DEL BILANCIO 2015	COMPETENZA ANNO DI RIFERIMENTO DEL BILANCIO 2015	2016	2017
Fondo di cassa presunto all'inizio dell'esercizio	1.429.925,10								
Utilizzo avanzo presunto di amministrazione		0,00	0,00	0,00	Disavanzo di amministrazione		0,00	0,00	0,00
Fondo pluriennale vincolato		514.364,15	0,00	0,00					
Titolo 1 - Entrate correnti di natura tributaria	6.405.156,73	5.445.937,47	5.450.937,47	5.455.937,47	Titolo 1 - Spese correnti	11.457.559,07	8.183.521,96	7.984.864,65	7.985.864,65
					- di cui fondo pluriennale vincolato	0,00	0,00	0,00	0,00
Titolo 2 - Trasferimenti correnti	1.410.194,01	1.092.981,20	1.082.500,00	1.082.500,00					
Titolo 3 - Entrate extratributarie	3.986.569,18	1.618.704,71	1.569.044,00	1.569.044,00					
Titolo 4 - Entrate in conto capitale	1.100.631,18	699.087,58	468.883,18	268.883,18	Titolo 2 - Spese in conto capitale	994.978,02	1.061.553,15	462.000,00	262.000,00
					- di cui fondo pluriennale vincolato	0,00	0,00	0,00	0,00
Titolo 5 - Entrate da riduzione di attività finanziarie	0,00	0,00	0,00	0,00	Titolo 3 - Spese per incremento di attività finanziarie	0,00	0,00	0,00	0,00
Totale entrate finali.....	12.902.551,10	8.856.710,96	8.571.364,65	8.376.364,65	Totale spese finali.....	12.452.537,09	9.245.075,11	8.446.864,65	8.247.864,65
Titolo 6 - Accensione di prestiti	26.098,08	0,00	0,00	0,00	Titolo 4 - Rimborso di prestiti	126.000,00	126.000,00	124.500,00	128.500,00
Titolo 7 - Anticipazioni da istituto tesoriere/cassiere	1.000.000,00	1.000.000,00	1.000.000,00	1.000.000,00	Titolo 5 - Chiusura Anticipazioni da istituto tesoriere/cassiere	1.000.000,00	1.000.000,00	1.000.000,00	1.000.000,00
Titolo 9 - Entrate per conto di terzi e partite di giro	2.842.354,69	2.283.329,14	2.283.329,14	2.283.329,14	Titolo 7 - Spese per conto terzi e partite di giro	2.848.713,93	2.283.329,14	2.283.329,14	2.283.329,14
Totale	16.771.003,87	12.140.040,10	11.854.693,79	11.659.693,79	Totale	16.427.251,02	12.654.404,25	11.854.693,79	11.659.693,79
TOTALE COMPLESSIVO ENTRATE	18.200.928,97	12.654.404,25	11.854.693,79	11.659.693,79	TOTALE COMPLESSIVO SPESE	16.427.251,02	12.654.404,25	11.854.693,79	11.659.693,79
Fondo di cassa finale presunto	1.773.677,95								



BILANCIO DI PREVISIONE ANNO 2015

EQUILIBRI DI BILANCIO

EQUILIBRIO ECONOMICO-FINANZIARIO			COMPETENZA ANNO DI RIFERIMENTO DEL BILANCIO 2015	COMPETENZA ANNO 2016	COMPETENZA ANNO 2017
Fondo di cassa all'inizio dell'esercizio			1.429.925,10		
A) Fondo pluriennale vincolato di entrata per spese correnti	(+)		145.015,40	0,00	0,00
AA) Recupero disavanzo di amministrazione esercizio precedente	(-)		0,00	0,00	0,00
B) Entrate titoli 1.00 - 2.00 - 3.00	(+)		8.157.623,38	8.102.481,47	8.107.481,47
<i>di cui per estinzione anticipata di prestiti</i>			<i>0,00</i>	<i>0,00</i>	<i>0,00</i>
C) Entrate Titolo 4.02.06 - Contributi agli investimenti direttamente destinati al rimborso dei prestiti da amministrazioni pubbliche	(+)		6.883,18	6.883,18	6.883,18
D) Spese Titolo 1.00 - Spese correnti	(-)		8.183.521,96	7.984.864,65	7.985.864,65
<i>di cui:</i>					
<i>- fondo pluriennale vincolato</i>			<i>0,00</i>	<i>0,00</i>	<i>0,00</i>
<i>- fondo crediti di dubbia esigibilità</i>			<i>171.794,97</i>	<i>204.542,95</i>	<i>218.429,46</i>
E) Spese Titolo 2.04 - Altri trasferimenti in conto capitale	(-)		0,00	0,00	0,00
F) Spese Titolo 4.00 - Quote di capitale amm.to dei mutui e prestiti obbligazionari	(-)		126.000,00	124.500,00	128.500,00
<i>di cui per estinzione anticipata di prestiti</i>			<i>0,00</i>	<i>0,00</i>	<i>0,00</i>
G) Somma finale (G=A-AA+B+C-D-E-F)			0,00	0,00	0,00
ALTRE POSTE DIFFERENZIALI, PER ECCEZIONI PREVISTE DA NORME DI LEGGE, CHE HANNO EFFETTO SULL'EQUILIBRIO EX ARTICOLO 162, COMMA 6, DEL TESTO UNICO DELLE LEGGI SULL'ORDINAMENTO DEGLI ENTI LOCALI					
H) Utilizzo avanzo di amministrazione per spese correnti	(+)		0,00		
<i>di cui per estinzione anticipata di prestiti</i>			<i>0,00</i>		
I) Entrate di parte capitale destinate a spese correnti in base a specifiche disposizioni di legge	(+)		0,00	0,00	0,00
<i>di cui per estinzione anticipata di prestiti</i>			<i>0,00</i>	<i>0,00</i>	<i>0,00</i>
L) Entrate di parte corrente destinate a spese di investimento in base a specifiche disposizioni di legge	(-)		0,00	0,00	0,00
M) Entrate da accensione di prestiti destinate a estinzione anticipata dei prestiti	(+)		0,00	0,00	0,00
EQUILIBRIO DI PARTE CORRENTE (**) O=G+H+I-L+M			0,00	0,00	0,00



BILANCIO DI PREVISIONE ANNO 2015

EQUILIBRI DI BILANCIO

EQUILIBRIO ECONOMICO-FINANZIARIO			COMPETENZA ANNO DI RIFERIMENTO DEL BILANCIO 2015	COMPETENZA ANNO 2016	COMPETENZA ANNO 2017
P) Utilizzo avanzo di amministrazione per spese di investimento	(+)		0,00		
Q) Fondo pluriennale vincolato di entrata per spese in conto capitale	(+)		369.348,75	0,00	0,00
R) Entrate Titoli 4.00-5.00-6.00	(+)		699.087,58	468.883,18	268.883,18
C) Entrate Titolo 4.02.06 - Contributi agli investimenti direttamente destinati al rimborso dei prestiti da amministrazioni pubbliche	(-)		6.883,18	6.883,18	6.883,18
I) Entrate di parte capitale destinate a spese correnti in base a specifiche disposizioni di legge	(-)		0,00	0,00	0,00
S1) Entrate Titolo 5.02 per Riscossioni di crediti di breve termine	(-)		0,00	0,00	0,00
S2) Entrate Titolo 5.03 per Riscossioni di crediti di medio-lungo termine	(-)		0,00	0,00	0,00
T) Entrate Titolo 5.04 relative a Altre entrate per riduzioni di attività finanziaria	(-)		0,00	0,00	0,00
L) Entrate di parte corrente destinate a spese di investimento in base a specifiche disposizioni di legge	(+)		0,00	0,00	0,00
U) Spese Titolo 2.00 - Spese in conto capitale	(-)		1.061.553,15	462.000,00	262.000,00
<i>di cui fondo pluriennale vincolato di spesa</i>			<i>0,00</i>	<i>0,00</i>	<i>0,00</i>
V) Spese Titolo 3.01 per Acquisizioni di attività finanziarie	(-)		0,00	0,00	0,00
E) Spese Titolo 2.04 - Altri trasferimenti in conto capitale	(+)		0,00	0,00	0,00
EQUILIBRIO DI PARTE CAPITALE Z = P+Q+R-C-I-S1-S2-T+L-U-V+E			0,00	0,00	0,00



BILANCIO DI PREVISIONE ANNO 2015

EQUILIBRI DI BILANCIO

EQUILIBRIO ECONOMICO-FINANZIARIO			COMPETENZA ANNO DI RIFERIMENTO DEL BILANCIO 2015	COMPETENZA ANNO 2016	COMPETENZA ANNO 2017
S1) Entrate Titolo 5.02 per Riscossioni di crediti di breve termine	(+)		0,00	0,00	0,00
S2) Entrate Titolo 5.03 per Riscossioni di crediti di medio-lungo termine	(+)		0,00	0,00	0,00
T) Entrate Titolo 5.04 relative a Altre entrate per riduzioni di attività finanziaria	(+)		0,00	0,00	0,00
X1) Spese Titolo 3.02 per Concessioni di crediti di breve termine	(-)		0,00	0,00	0,00
X2) Spese Titolo 3.03 per Concessioni di crediti di medio-lungo termine	(-)		0,00	0,00	0,00
Y) Spese Titolo 3.04 per Altre spese per acquisizioni di attività finanziarie	(-)		0,00	0,00	0,00
EQUILIBRIO FINALE W = O+Z+S1+S2+T-X1-X2-Y			0,00	0,00	0,00

C) Si tratta delle entrate in conto capitale relative ai soli contributi agli investimenti destinati al rimborso prestiti corrispondenti alla voce del piano dei conti finanziario con codifica E.4.02.06.00.000.

E) Si tratta delle spese del titolo 2 per trasferimenti in conto capitale corrispondenti alla voce del piano dei conti finanziario con codifica U.2.04.00.00.000.

S1) Si tratta delle entrate del titolo 5 limitatamente alle riscossione crediti di breve termine corrispondenti alla voce del piano dei conti finanziario con codifica E.5.02.00.00.000.

S2) Si tratta delle entrate del titolo 5 limitatamente alle riscossione crediti di medio-lungo termine corrispondenti alla voce del piano dei conti finanziario con codifica E.5.03.00.00.000.

T) Si tratta delle entrate del titolo 5 limitatamente alle altre entrate per riduzione di attività finanziarie corrispondenti alla voce del piano dei conti finanziario con codifica E.5.03.00.00.000.

X1) Si tratta delle spese del titolo 3 limitatamente alle concessione crediti di breve termine corrispondenti alla voce del piano dei conti finanziario con codifica U.3.02.00.00.000.

X2) Si tratta delle spese del titolo 3 limitatamente alle concessione crediti di medio-lungo termine corrispondenti alla voce del piano dei conti finanziario con codifica U.3.03.00.00.000.

Y) Si tratta delle spese del titolo 3 limitatamente alle altre spese per acquisizioni di attività finanziarie corrispondenti alla voce del piano dei conti finanziario con codifica U.3.03.00.00.000.

(*) Indicare gli anni di riferimento N, N+1 e N+2.

(**) La somma algebrica finale non può essere inferiore a zero per il rispetto della disposizione di cui all'articolo 162 del testo unico delle leggi sull'ordinamento degli enti locali.



Allegato a) - Risultato di amministrazione

PROSPETTO DIMOSTRATIVO DEL RISULTATO DI AMMINISTRAZIONE

		GESTIONE		
		Residui	Competenza	TOTALE
Fondo cassa al 1 Gennaio				1.911.765,67
RISCOSSIONI	(+)	2.052.876,81	6.646.218,40	8.699.095,21
PAGAMENTI	(-)	1.980.350,02	7.200.585,76	9.180.935,78
SALDO DI CASSA AL 31 DICEMBRE	(=)			1.429.925,10
PAGAMENTI per azioni esecutive non regolarizzate al 31 dicembre	(-)			0,00
FONDO DI CASSA AL 31 DICEMBRE	(=)			1.429.925,10
RESIDUI ATTIVI	(+)	1.630.149,35	2.490.814,42	4.120.963,77
<i>di cui derivanti da accertamenti di tributi effettuati sulla base della stima del dipartimento delle finanze</i>		0,00	488.596,93	488.596,93
RESIDUI PASSIVI	(-)	989.562,33	2.218.840,57	3.208.402,90
FONDO PLURIENNALE VINCOLATO PER SPESE CORRENTI	(-)			145.015,40
FONDO PLURIENNALE VINCOLATO PER SPESE IN CONTO CAPITALE	(-)			369.348,75
RISULTATO DI AMMINISTRAZIONE AL 31 DICEMBRE 2014(A)	(=)			1.828.121,82

Composizione del risultato di amministrazione presunto al 31 dicembre 2014

Parte accantonata				
Indennità di fine mandato del Sindaco				1.668,05
Fondo crediti di dubbia esigibilità al 31.12.2014				361.232,29
			Totale parte accantonata (B)	362.900,34
Parte vincolata				
Vincoli derivanti da leggi e dai principi contabili				2.750,00
Vincoli derivanti da trasferimenti				0,00
Vincoli derivanti dalla contrazione di mutui				0,00
Vincoli formalmente attribuiti dall'ente				362.169,84
Altri vincoli da specificare				0,00
			Totale parte vincolata (C)	364.919,84
Parte destinata agli investimenti				
			Totale parte destinata agli investimenti (D)	827.016,06
			E) Totale parte disponibile (E=A-B-C-D)	273.285,58
Se E è negativo, tale importo è iscritto tra le spese del bilancio di previsione dell'esercizio successivo (5)				



COMPOSIZIONE PER MISSIONI E PROGRAMMI DEL FONDO PLURIENNALE VINCOLATO DELL'ESERCIZIO 2015 DI RIFERIMENTO DEL BILANCIO*

MISSIONI E PROGRAMMI	Fondo pluriennale vincolato al 31 dicembre dell'esercizio 2014	Spese impegnate negli esercizi precedenti con copertura costituita dal fondo pluriennale vincolato e imputate all'esercizio 2015	Quota del fondo pluriennale vincolato al 31 dicembre dell'esercizio 2014, non destinata ad essere utilizzata nell'esercizio 2015 e rinviata all'esercizio 2016 e successivi	Spese che si prevede di impegnare nell'esercizio N, con copertura costituita dal fondo pluriennale vincolato con imputazione agli esercizi :				Fondo pluriennale vincolato al 31 dicembre dell'esercizio 2015
				2016	2017	Anni successivi	Imputazione non ancora definita	
	(a)	(b)	(c) = (a) - (b)	(d)	(e)	(f)	(g)	(h)=(c)+(d)+(e)+(f)+(g)
01 MISSIONE 1 Servizi istituzionali e generali e di gestione								
01 Organi istituzionali	306,13	306,13	0,00	0,00	0,00	0,00	0,00	0,00
02 Segreteria generale	1.268,80	1.268,80	0,00	0,00	0,00	0,00	0,00	0,00
03 Gestione economica, finanziaria, programmazione e provveditorato	0,00	0,00	0,00	0,00	0,00	0,00	0,00	0,00
04 Gestione delle entrate tributarie e servizi fiscali	29.597,95	29.597,95	0,00	0,00	0,00	0,00	0,00	0,00
05 Gestione dei beni demaniali e patrimoniali	460,00	460,00	0,00	0,00	0,00	0,00	0,00	0,00
06 Ufficio tecnico	14.646,08	14.646,08	0,00	0,00	0,00	0,00	0,00	0,00
07 Elezioni e consultazioni popolari - Anagrafe e stato civile	0,00	0,00	0,00	0,00	0,00	0,00	0,00	0,00
08 Statistica e sistemi informativi	2.629,86	2.629,86	0,00	0,00	0,00	0,00	0,00	0,00
09 Assistenza tecnico-amministrativa agli enti locali	0,00	0,00	0,00	0,00	0,00	0,00	0,00	0,00
10 Risorse umane	45.897,31	45.897,31	0,00	0,00	0,00	0,00	0,00	0,00
11 Altri servizi generali	19.139,88	19.139,88	0,00	0,00	0,00	0,00	0,00	0,00
TOTALE MISSIONE 1 Servizi istituzionali e generali e di gestione	113.946,01	113.946,01	0,00	0,00	0,00	0,00	0,00	0,00



COMPOSIZIONE PER MISSIONI E PROGRAMMI DEL FONDO PLURIENNALE VINCOLATO DELL'ESERCIZIO 2015 DI RIFERIMENTO DEL BILANCIO*

MISSIONI E PROGRAMMI	Fondo pluriennale vincolato al 31 dicembre dell'esercizio 2014	Spese impegnate negli esercizi precedenti con copertura costituita dal fondo pluriennale vincolato e imputate all'esercizio 2015	Quota del fondo pluriennale vincolato al 31 dicembre dell'esercizio 2014, non destinata ad essere utilizzata nell'esercizio 2015 e rinviata all'esercizio 2016 e successivi	Spese che si prevede di impegnare nell'esercizio N, con copertura costituita dal fondo pluriennale vincolato con imputazione agli esercizi :				Fondo pluriennale vincolato al 31 dicembre dell'esercizio 2015
				2016	2017	Anni successivi	Imputazione non ancora definita	
	(a)	(b)	(c) = (a) - (b)	(d)	(e)	(f)	(g)	(h) = (c) + (d) + (e) + (f) + (g)
02 MISSIONE 2 Giustizia								
01 Uffici giudiziari	0,00	0,00	0,00	0,00	0,00	0,00	0,00	0,00
02 Casa circondariale e altri servizi	0,00	0,00	0,00	0,00	0,00	0,00	0,00	0,00
TOTALE MISSIONE 2 Giustizia	0,00	0,00	0,00	0,00	0,00	0,00	0,00	0,00



COMPOSIZIONE PER MISSIONI E PROGRAMMI DEL FONDO PLURIENNALE VINCOLATO DELL'ESERCIZIO 2015 DI RIFERIMENTO DEL BILANCIO*

MISSIONI E PROGRAMMI	Fondo pluriennale vincolato al 31 dicembre dell'esercizio 2014	Spese impegnate negli esercizi precedenti con copertura costituita dal fondo pluriennale vincolato e imputate all'esercizio 2015	Quota del fondo pluriennale vincolato al 31 dicembre dell'esercizio 2014, non destinata ad essere utilizzata nell'esercizio 2015 e rinviata all'esercizio 2016 e successivi	Spese che si prevede di impegnare nell'esercizio N, con copertura costituita dal fondo pluriennale vincolato con imputazione agli esercizi :				Fondo pluriennale vincolato al 31 dicembre dell'esercizio 2015
				2016	2017	Anni successivi	Imputazione non ancora definita	
	(a)	(b)	(c) = (a) - (b)	(d)	(e)	(f)	(g)	(h) = (c) + (d) + (e) + (f) + (g)
03 MISSIONE 3 Ordine pubblico e sicurezza								
01 Polizia locale e amministrativa	0,00	0,00	0,00	0,00	0,00	0,00	0,00	0,00
02 Sistema integrato di sicurezza urbana	0,00	0,00	0,00	0,00	0,00	0,00	0,00	0,00
TOTALE MISSIONE 3 Ordine pubblico e sicurezza	0,00	0,00	0,00	0,00	0,00	0,00	0,00	0,00



COMPOSIZIONE PER MISSIONI E PROGRAMMI DEL FONDO PLURIENNALE VINCOLATO DELL'ESERCIZIO 2015 DI RIFERIMENTO DEL BILANCIO*

MISSIONI E PROGRAMMI	Fondo pluriennale vincolato al 31 dicembre dell'esercizio 2014	Spese impegnate negli esercizi precedenti con copertura costituita dal fondo pluriennale vincolato e imputate all'esercizio 2015	Quota del fondo pluriennale vincolato al 31 dicembre dell'esercizio 2014, non destinata ad essere utilizzata nell'esercizio 2015 e rinviata all'esercizio 2016 e successivi	Spese che si prevede di impegnare nell'esercizio N, con copertura costituita dal fondo pluriennale vincolato con imputazione agli esercizi :				Fondo pluriennale vincolato al 31 dicembre dell'esercizio 2015
				2016	2017	Anni successivi	Imputazione non ancora definita	
	(a)	(b)	(c) = (a) - (b)	(d)	(e)	(f)	(g)	(h)=(c)+(d)+(e)+(f)+(g)
04 MISSIONE 4 Istruzione e diritto allo studio								
01 Istruzione prescolastica	0,00	0,00	0,00	0,00	0,00	0,00	0,00	0,00
02 ALTRI ORDINI DI ISTRUZIONE NON UNIVERSITARIA	154.497,49	154.497,49	0,00	0,00	0,00	0,00	0,00	0,00
04 Istruzione universitaria	0,00	0,00	0,00	0,00	0,00	0,00	0,00	0,00
05 Istruzione tecnica superiore	0,00	0,00	0,00	0,00	0,00	0,00	0,00	0,00
06 Servizi ausiliari all'istruzione	0,00	0,00	0,00	0,00	0,00	0,00	0,00	0,00
07 Diritto allo studio	0,00	0,00	0,00	0,00	0,00	0,00	0,00	0,00
TOTALE MISSIONE 4 Istruzione e diritto allo studio	154.497,49	154.497,49	0,00	0,00	0,00	0,00	0,00	0,00



COMPOSIZIONE PER MISSIONI E PROGRAMMI DEL FONDO PLURIENNALE VINCOLATO DELL'ESERCIZIO 2015 DI RIFERIMENTO DEL BILANCIO*

MISSIONI E PROGRAMMI	Fondo pluriennale vincolato al 31 dicembre dell'esercizio 2014	Spese impegnate negli esercizi precedenti con copertura costituita dal fondo pluriennale vincolato e imputate all'esercizio 2015	Quota del fondo pluriennale vincolato al 31 dicembre dell'esercizio 2014, non destinata ad essere utilizzata nell'esercizio 2015 e rinviata all'esercizio 2016 e successivi	Spese che si prevede di impegnare nell'esercizio N, con copertura costituita dal fondo pluriennale vincolato con imputazione agli esercizi :				Fondo pluriennale vincolato al 31 dicembre dell'esercizio 2015
				2016	2017	Anni successivi	Imputazione non ancora definita	
	(a)	(b)	(c) = (a) - (b)	(d)	(e)	(f)	(g)	(h) = (c) + (d) + (e) + (f) + (g)
05 MISSIONE 5 Tutela e valorizzazione dei beni e attività culturali								
01 Valorizzazione dei beni di interesse storico.	0,00	0,00	0,00	0,00	0,00	0,00	0,00	0,00
02 Attività culturali e interventi diversi nel settore culturale	740,70	740,70	0,00	0,00	0,00	0,00	0,00	0,00
TOTALE MISSIONE 5 Tutela e valorizzazione dei beni e attività culturali	740,70	740,70	0,00	0,00	0,00	0,00	0,00	0,00



COMPOSIZIONE PER MISSIONI E PROGRAMMI DEL FONDO PLURIENNALE VINCOLATO DELL'ESERCIZIO 2015 DI RIFERIMENTO DEL BILANCIO*

MISSIONI E PROGRAMMI	Fondo pluriennale vincolato al 31 dicembre dell'esercizio 2014	Spese impegnate negli esercizi precedenti con copertura costituita dal fondo pluriennale vincolato e imputate all'esercizio 2015	Quota del fondo pluriennale vincolato al 31 dicembre dell'esercizio 2014, non destinata ad essere utilizzata nell'esercizio 2015 e rinviata all'esercizio 2016 e successivi	Spese che si prevede di impegnare nell'esercizio N, con copertura costituita dal fondo pluriennale vincolato con imputazione agli esercizi :				Fondo pluriennale vincolato al 31 dicembre dell'esercizio 2015
				2016	2017	Anni successivi	Imputazione non ancora definita	
	(a)	(b)	(c) = (a) - (b)	(d)	(e)	(f)	(g)	(h) = (c) + (d) + (e) + (f) + (g)
06 MISSIONE 6 Politiche giovanili, sport e tempo libero								
01 Sport e tempo libero	0,00	0,00	0,00	0,00	0,00	0,00	0,00	0,00
02 Giovani	0,00	0,00	0,00	0,00	0,00	0,00	0,00	0,00
TOTALE MISSIONE 6 Politiche giovanili, sport e tempo libero	0,00	0,00	0,00	0,00	0,00	0,00	0,00	0,00



COMPOSIZIONE PER MISSIONI E PROGRAMMI DEL FONDO PLURIENNALE VINCOLATO DELL'ESERCIZIO 2015 DI RIFERIMENTO DEL BILANCIO*

MISSIONI E PROGRAMMI	Fondo pluriennale vincolato al 31 dicembre dell'esercizio 2014	Spese impegnate negli esercizi precedenti con copertura costituita dal fondo pluriennale vincolato e imputate all'esercizio 2015	Quota del fondo pluriennale vincolato al 31 dicembre dell'esercizio 2014, non destinata ad essere utilizzata nell'esercizio 2015 e rinviata all'esercizio 2016 e successivi	Spese che si prevede di impegnare nell'esercizio N, con copertura costituita dal fondo pluriennale vincolato con imputazione agli esercizi :				Fondo pluriennale vincolato al 31 dicembre dell'esercizio 2015
				2016	2017	Anni successivi	Imputazione non ancora definita	
	(a)	(b)	(c) = (a) - (b)	(d)	(e)	(f)	(g)	(h) = (c) + (d) + (e) + (f) + (g)
07 MISSIONE 7 Turismo								
01 Sviluppo e valorizzazione del turismo	0,00	0,00	0,00	0,00	0,00	0,00	0,00	0,00
TOTALE MISSIONE 7 Turismo	0,00	0,00	0,00	0,00	0,00	0,00	0,00	0,00



COMPOSIZIONE PER MISSIONI E PROGRAMMI DEL FONDO PLURIENNALE VINCOLATO DELL'ESERCIZIO 2015 DI RIFERIMENTO DEL BILANCIO*

MISSIONI E PROGRAMMI	Fondo pluriennale vincolato al 31 dicembre dell'esercizio 2014	Spese impegnate negli esercizi precedenti con copertura costituita dal fondo pluriennale vincolato e imputate all'esercizio 2015	Quota del fondo pluriennale vincolato al 31 dicembre dell'esercizio 2014, non destinata ad essere utilizzata nell'esercizio 2015 e rinviata all'esercizio 2016 e successivi	Spese che si prevede di impegnare nell'esercizio N, con copertura costituita dal fondo pluriennale vincolato con imputazione agli esercizi :				Fondo pluriennale vincolato al 31 dicembre dell'esercizio 2015
				2016	2017	Anni successivi	Imputazione non ancora definita	
	(a)	(b)	(c) = (a) - (b)	(d)	(e)	(f)	(g)	(h)=(c)+(d)+(e)+(f)+(g)
08 MISSIONE 8 Assetto del territorio ed edilizia abitativa								
01 Urbanistica e assetto del territorio	31.339,33	31.339,33	0,00	0,00	0,00	0,00	0,00	0,00
02 Edilizia residenziale pubblica e locale e piani di edilizia economico-popolare	138.958,06	138.958,06	0,00	0,00	0,00	0,00	0,00	0,00
TOTALE MISSIONE 8 Assetto del territorio ed edilizia abitativa	170.297,39	170.297,39	0,00	0,00	0,00	0,00	0,00	0,00



COMPOSIZIONE PER MISSIONI E PROGRAMMI DEL FONDO PLURIENNALE VINCOLATO DELL'ESERCIZIO 2015 DI RIFERIMENTO DEL BILANCIO*

MISSIONI E PROGRAMMI	Fondo pluriennale vincolato al 31 dicembre dell'esercizio 2014	Spese impegnate negli esercizi precedenti con copertura costituita dal fondo pluriennale vincolato e imputate all'esercizio 2015	Quota del fondo pluriennale vincolato al 31 dicembre dell'esercizio 2014, non destinata ad essere utilizzata nell'esercizio 2015 e rinviata all'esercizio 2016 e successivi	Spese che si prevede di impegnare nell'esercizio N, con copertura costituita dal fondo pluriennale vincolato con imputazione agli esercizi :				Fondo pluriennale vincolato al 31 dicembre dell'esercizio 2015
				2016	2017	Anni successivi	Imputazione non ancora definita	
	(a)	(b)	(c) = (a) - (b)	(d)	(e)	(f)	(g)	(h) = (c) + (d) + (e) + (f) + (g)
09 MISSIONE 9 Sviluppo sostenibile e tutela del territorio e dell'ambiente								
01 Difesa del suolo	0,00	0,00	0,00	0,00	0,00	0,00	0,00	0,00
02 Tutela, valorizzazione e recupero ambientale	1.585,09	1.585,09	0,00	0,00	0,00	0,00	0,00	0,00
03 Rifiuti	0,00	0,00	0,00	0,00	0,00	0,00	0,00	0,00
04 Servizio idrico integrato	0,00	0,00	0,00	0,00	0,00	0,00	0,00	0,00
05 Aree protette, parchi naturali, protezione naturalistica e forestazione	0,00	0,00	0,00	0,00	0,00	0,00	0,00	0,00
06 Tutela e valorizzazione delle risorse idriche	0,00	0,00	0,00	0,00	0,00	0,00	0,00	0,00
07 Sviluppo sostenibile territorio montano piccoli Comuni	0,00	0,00	0,00	0,00	0,00	0,00	0,00	0,00
08 Qualità dell'aria e riduzione dell'inquinamento	0,00	0,00	0,00	0,00	0,00	0,00	0,00	0,00
TOTALE MISSIONE 9 Sviluppo sostenibile e tutela del territorio e dell'ambiente	1.585,09	1.585,09	0,00	0,00	0,00	0,00	0,00	0,00



COMPOSIZIONE PER MISSIONI E PROGRAMMI DEL FONDO PLURIENNALE VINCOLATO DELL'ESERCIZIO 2015 DI RIFERIMENTO DEL BILANCIO*

MISSIONI E PROGRAMMI	Fondo pluriennale vincolato al 31 dicembre dell'esercizio 2014	Spese impegnate negli esercizi precedenti con copertura costituita dal fondo pluriennale vincolato e imputate all'esercizio 2015	Quota del fondo pluriennale vincolato al 31 dicembre dell'esercizio 2014, non destinata ad essere utilizzata nell'esercizio 2015 e rinviata all'esercizio 2016 e successivi	Spese che si prevede di impegnare nell'esercizio N, con copertura costituita dal fondo pluriennale vincolato con imputazione agli esercizi :				Fondo pluriennale vincolato al 31 dicembre dell'esercizio 2015
				2016	2017	Anni successivi	Imputazione non ancora definita	
	(a)	(b)	(c) = (a) - (b)	(d)	(e)	(f)	(g)	(h)=(c)+(d)+(e)+(f)+(g)
10 MISSIONE 10 Trasporti e diritto alla mobilità								
01 Trasporto ferroviario	0,00	0,00	0,00	0,00	0,00	0,00	0,00	0,00
02 Trasporto pubblico locale	0,00	0,00	0,00	0,00	0,00	0,00	0,00	0,00
03 Trasporto per vie d'acqua	0,00	0,00	0,00	0,00	0,00	0,00	0,00	0,00
04 Altre modalità di trasporto	0,00	0,00	0,00	0,00	0,00	0,00	0,00	0,00
05 Viabilità e infrastrutture stradali	30.097,41	30.097,41	0,00	0,00	0,00	0,00	0,00	0,00
TOTALE MISSIONE 10 Trasporti e diritto alla mobilità	30.097,41	30.097,41	0,00	0,00	0,00	0,00	0,00	0,00



COMPOSIZIONE PER MISSIONI E PROGRAMMI DEL FONDO PLURIENNALE VINCOLATO DELL'ESERCIZIO 2015 DI RIFERIMENTO DEL BILANCIO*

MISSIONI E PROGRAMMI	Fondo pluriennale vincolato al 31 dicembre dell'esercizio 2014	Spese impegnate negli esercizi precedenti con copertura costituita dal fondo pluriennale vincolato e imputate all'esercizio 2015	Quota del fondo pluriennale vincolato al 31 dicembre dell'esercizio 2014, non destinata ad essere utilizzata nell'esercizio 2015 e rinviata all'esercizio 2016 e successivi	Spese che si prevede di impegnare nell'esercizio N, con copertura costituita dal fondo pluriennale vincolato con imputazione agli esercizi :				Fondo pluriennale vincolato al 31 dicembre dell'esercizio 2015
				2016	2017	Anni successivi	Imputazione non ancora definita	
	(a)	(b)	(c) = (a) - (b)	(d)	(e)	(f)	(g)	(h) = (c) + (d) + (e) + (f) + (g)
11 MISSIONE 11 Soccorso civile								
01 Sistema di protezione civile	0,00	0,00	0,00	0,00	0,00	0,00	0,00	0,00
02 Interventi a seguito di calamità naturali	0,00	0,00	0,00	0,00	0,00	0,00	0,00	0,00
TOTALE MISSIONE 11 Soccorso civile	0,00	0,00	0,00	0,00	0,00	0,00	0,00	0,00



COMPOSIZIONE PER MISSIONI E PROGRAMMI DEL FONDO PLURIENNALE VINCOLATO DELL'ESERCIZIO 2015 DI RIFERIMENTO DEL BILANCIO*

MISSIONI E PROGRAMMI	Fondo pluriennale vincolato al 31 dicembre dell'esercizio 2014	Spese impegnate negli esercizi precedenti con copertura costituita dal fondo pluriennale vincolato e imputate all'esercizio 2015	Quota del fondo pluriennale vincolato al 31 dicembre dell'esercizio 2014, non destinata ad essere utilizzata nell'esercizio 2015 e rinviata all'esercizio 2016 e successivi	Spese che si prevede di impegnare nell'esercizio N, con copertura costituita dal fondo pluriennale vincolato con imputazione agli esercizi :				Fondo pluriennale vincolato al 31 dicembre dell'esercizio 2015
				2016	2017	Anni successivi	Imputazione non ancora definita	
	(a)	(b)	(c) = (a) - (b)	(d)	(e)	(f)	(g)	(h) = (c) + (d) + (e) + (f) + (g)
12 MISSIONE 12 Diritti sociali, politiche sociali e famiglia								
01 Interventi per l'infanzia e i minori e per asili nido	31.250,99	31.250,99	0,00	0,00	0,00	0,00	0,00	0,00
02 Interventi per la disabilità	0,00	0,00	0,00	0,00	0,00	0,00	0,00	0,00
03 Interventi per gli anziani	0,00	0,00	0,00	0,00	0,00	0,00	0,00	0,00
04 Interventi per soggetti a rischio di esclusione sociale	0,00	0,00	0,00	0,00	0,00	0,00	0,00	0,00
05 Interventi per le famiglie	2.187,05	2.187,05	0,00	0,00	0,00	0,00	0,00	0,00
06 Interventi per il diritto alla casa	0,00	0,00	0,00	0,00	0,00	0,00	0,00	0,00
07 Programmazione e governo della rete dei servizi socio-sanitari e sociali	0,00	0,00	0,00	0,00	0,00	0,00	0,00	0,00
08 Cooperazione e associazionismo	0,00	0,00	0,00	0,00	0,00	0,00	0,00	0,00
09 Servizio necroscopico e cimiteriale	9.762,02	9.762,02	0,00	0,00	0,00	0,00	0,00	0,00
TOTALE MISSIONE 12 Diritti sociali, politiche sociali e famiglia	43.200,06	43.200,06	0,00	0,00	0,00	0,00	0,00	0,00



COMPOSIZIONE PER MISSIONI E PROGRAMMI DEL FONDO PLURIENNALE VINCOLATO DELL'ESERCIZIO 2015 DI RIFERIMENTO DEL BILANCIO*

MISSIONI E PROGRAMMI	Fondo pluriennale vincolato al 31 dicembre dell'esercizio 2014	Spese impegnate negli esercizi precedenti con copertura costituita dal fondo pluriennale vincolato e imputate all'esercizio 2015	Quota del fondo pluriennale vincolato al 31 dicembre dell'esercizio 2014, non destinata ad essere utilizzata nell'esercizio 2015 e rinviata all'esercizio 2016 e successivi	Spese che si prevede di impegnare nell'esercizio N, con copertura costituita dal fondo pluriennale vincolato con imputazione agli esercizi :				Fondo pluriennale vincolato al 31 dicembre dell'esercizio 2015
				2016	2017	Anni successivi	Imputazione non ancora definita	
	(a)	(b)	(c) = (a) - (b)	(d)	(e)	(f)	(g)	(h)=(c)+(d)+(e)+(f)+(g)
13 MISSIONE 13 Tutela della salute								
01 Servizio sanitario regionale - finanziamento ordinario corrente per la garanzia dei LEA	0,00	0,00	0,00	0,00	0,00	0,00	0,00	0,00
02 Servizio sanitario regionale - finanziamento aggiuntivo corrente per livelli di assistenza superiori ai LEA	0,00	0,00	0,00	0,00	0,00	0,00	0,00	0,00
03 Servizio sanitario regionale - finanziamento aggiuntivo corrente per la copertura dello squilibrio di bilancio corrente	0,00	0,00	0,00	0,00	0,00	0,00	0,00	0,00
04 Servizio sanitario regionale - ripiano di disavanzi sanitari relativi ad esercizi pregressi	0,00	0,00	0,00	0,00	0,00	0,00	0,00	0,00
05 Servizio sanitario regionale - investimenti sanitari	0,00	0,00	0,00	0,00	0,00	0,00	0,00	0,00
06 Servizio sanitario regionale - restituzione maggiori gettiti SSN	0,00	0,00	0,00	0,00	0,00	0,00	0,00	0,00
07 Ulteriori spese in materia sanitaria	0,00	0,00	0,00	0,00	0,00	0,00	0,00	0,00
TOTALE MISSIONE 13 Tutela della salute	0,00	0,00	0,00	0,00	0,00	0,00	0,00	0,00



COMPOSIZIONE PER MISSIONI E PROGRAMMI DEL FONDO PLURIENNALE VINCOLATO DELL'ESERCIZIO 2015 DI RIFERIMENTO DEL BILANCIO*

MISSIONI E PROGRAMMI	Fondo pluriennale vincolato al 31 dicembre dell'esercizio 2014	Spese impegnate negli esercizi precedenti con copertura costituita dal fondo pluriennale vincolato e imputate all'esercizio 2015	Quota del fondo pluriennale vincolato al 31 dicembre dell'esercizio 2014, non destinata ad essere utilizzata nell'esercizio 2015 e rinviata all'esercizio 2016 e successivi	Spese che si prevede di impegnare nell'esercizio N, con copertura costituita dal fondo pluriennale vincolato con imputazione agli esercizi :				Fondo pluriennale vincolato al 31 dicembre dell'esercizio 2015
				2016	2017	Anni successivi	Imputazione non ancora definita	
	(a)	(b)	(c) = (a) - (b)	(d)	(e)	(f)	(g)	(h)=(c)+(d)+(e)+(f)+(g)
14 MISSIONE 14 Sviluppo economico e competitività								
01 Industria, PMI e Artigianato	0,00	0,00	0,00	0,00	0,00	0,00	0,00	0,00
02 Commercio - reti distributive - tutela dei consumatori	0,00	0,00	0,00	0,00	0,00	0,00	0,00	0,00
03 Ricerca e innovazione	0,00	0,00	0,00	0,00	0,00	0,00	0,00	0,00
04 Reti e altri servizi di pubblica utilità	0,00	0,00	0,00	0,00	0,00	0,00	0,00	0,00
TOTALE MISSIONE 14 Sviluppo economico e competitività	0,00	0,00	0,00	0,00	0,00	0,00	0,00	0,00



COMPOSIZIONE PER MISSIONI E PROGRAMMI DEL FONDO PLURIENNALE VINCOLATO DELL'ESERCIZIO 2015 DI RIFERIMENTO DEL BILANCIO*

MISSIONI E PROGRAMMI	Fondo pluriennale vincolato al 31 dicembre dell'esercizio 2014	Spese impegnate negli esercizi precedenti con copertura costituita dal fondo pluriennale vincolato e imputate all'esercizio 2015	Quota del fondo pluriennale vincolato al 31 dicembre dell'esercizio 2014, non destinata ad essere utilizzata nell'esercizio 2015 e rinviata all'esercizio 2016 e successivi	Spese che si prevede di impegnare nell'esercizio N, con copertura costituita dal fondo pluriennale vincolato con imputazione agli esercizi :				Fondo pluriennale vincolato al 31 dicembre dell'esercizio 2015
				2016	2017	Anni successivi	Imputazione non ancora definita	
	(a)	(b)	(c) = (a) - (b)	(d)	(e)	(f)	(g)	(h) = (c) + (d) + (e) + (f) + (g)
15 MISSIONE 15 Politiche per il lavoro e la formazione professionale								
01 Servizi per lo sviluppo del mercato del lavoro	0,00	0,00	0,00	0,00	0,00	0,00	0,00	0,00
02 Formazione professionale	0,00	0,00	0,00	0,00	0,00	0,00	0,00	0,00
03 Sostegno all'occupazione	0,00	0,00	0,00	0,00	0,00	0,00	0,00	0,00
TOTALE MISSIONE 15 Politiche per il lavoro e la formazione professionale	0,00	0,00	0,00	0,00	0,00	0,00	0,00	0,00



COMPOSIZIONE PER MISSIONI E PROGRAMMI DEL FONDO PLURIENNALE VINCOLATO DELL'ESERCIZIO 2015 DI RIFERIMENTO DEL BILANCIO*

MISSIONI E PROGRAMMI	Fondo pluriennale vincolato al 31 dicembre dell'esercizio 2014	Spese impegnate negli esercizi precedenti con copertura costituita dal fondo pluriennale vincolato e imputate all'esercizio 2015	Quota del fondo pluriennale vincolato al 31 dicembre dell'esercizio 2014, non destinata ad essere utilizzata nell'esercizio 2015 e rinviata all'esercizio 2016 e successivi	Spese che si prevede di impegnare nell'esercizio N, con copertura costituita dal fondo pluriennale vincolato con imputazione agli esercizi :				Fondo pluriennale vincolato al 31 dicembre dell'esercizio 2015
				2016	2017	Anni successivi	Imputazione non ancora definita	
	(a)	(b)	(c) = (a) - (b)	(d)	(e)	(f)	(g)	(h)=(c)+(d)+(e)+(f)+(g)
16 MISSIONE 16 Agricoltura, politiche agroalimentari e pesca								
01 Sviluppo del settore agricolo e del sistema Agroalimentare	0,00	0,00	0,00	0,00	0,00	0,00	0,00	0,00
02 Caccia e pesca	0,00	0,00	0,00	0,00	0,00	0,00	0,00	0,00
TOTALE MISSIONE 16 Agricoltura, politiche agroalimentari e pesca	0,00	0,00	0,00	0,00	0,00	0,00	0,00	0,00



COMPOSIZIONE PER MISSIONI E PROGRAMMI DEL FONDO PLURIENNALE VINCOLATO DELL'ESERCIZIO 2015 DI RIFERIMENTO DEL BILANCIO*

MISSIONI E PROGRAMMI	Fondo pluriennale vincolato al 31 dicembre dell'esercizio 2014	Spese impegnate negli esercizi precedenti con copertura costituita dal fondo pluriennale vincolato e imputate all'esercizio 2015	Quota del fondo pluriennale vincolato al 31 dicembre dell'esercizio 2014, non destinata ad essere utilizzata nell'esercizio 2015 e rinviata all'esercizio 2016 e successivi	Spese che si prevede di impegnare nell'esercizio N, con copertura costituita dal fondo pluriennale vincolato con imputazione agli esercizi :				Fondo pluriennale vincolato al 31 dicembre dell'esercizio 2015
				2016	2017	Anni successivi	Imputazione non ancora definita	
	(a)	(b)	(c) = (a) - (b)	(d)	(e)	(f)	(g)	(h) = (c) + (d) + (e) + (f) + (g)
17 MISSIONE 17 Energia e diversificazione delle fonti energetiche								
01 Fonti energetiche	0,00	0,00	0,00	0,00	0,00	0,00	0,00	0,00
TOTALE MISSIONE 17 Energia e diversificazione delle fonti energetiche	0,00	0,00	0,00	0,00	0,00	0,00	0,00	0,00



COMPOSIZIONE PER MISSIONI E PROGRAMMI DEL FONDO PLURIENNALE VINCOLATO DELL'ESERCIZIO 2015 DI RIFERIMENTO DEL BILANCIO*

MISSIONI E PROGRAMMI	Fondo pluriennale vincolato al 31 dicembre dell'esercizio 2014	Spese impegnate negli esercizi precedenti con copertura costituita dal fondo pluriennale vincolato e imputate all'esercizio 2015	Quota del fondo pluriennale vincolato al 31 dicembre dell'esercizio 2014, non destinata ad essere utilizzata nell'esercizio 2015 e rinviata all'esercizio 2016 e successivi	Spese che si prevede di impegnare nell'esercizio N, con copertura costituita dal fondo pluriennale vincolato con imputazione agli esercizi :				Fondo pluriennale vincolato al 31 dicembre dell'esercizio 2015
				2016	2017	Anni successivi	Imputazione non ancora definita	
	(a)	(b)	(c) = (a) - (b)	(d)	(e)	(f)	(g)	(h) = (c) + (d) + (e) + (f) + (g)
18 MISSIONE 18 Relazioni con le altre autonomie territoriali e locali								
01 Relazioni finanziarie con le altre autonomie territoriali	0,00	0,00	0,00	0,00	0,00	0,00	0,00	0,00
TOTALE MISSIONE 18 Relazioni con le altre autonomie territoriali e locali	0,00	0,00	0,00	0,00	0,00	0,00	0,00	0,00



COMPOSIZIONE PER MISSIONI E PROGRAMMI DEL FONDO PLURIENNALE VINCOLATO DELL'ESERCIZIO 2015 DI RIFERIMENTO DEL BILANCIO*

MISSIONI E PROGRAMMI	Fondo pluriennale vincolato al 31 dicembre dell'esercizio 2014	Spese impegnate negli esercizi precedenti con copertura costituita dal fondo pluriennale vincolato e imputate all'esercizio 2015	Quota del fondo pluriennale vincolato al 31 dicembre dell'esercizio 2014, non destinata ad essere utilizzata nell'esercizio 2015 e rinviata all'esercizio 2016 e successivi	Spese che si prevede di impegnare nell'esercizio N, con copertura costituita dal fondo pluriennale vincolato con imputazione agli esercizi :				Fondo pluriennale vincolato al 31 dicembre dell'esercizio 2015
				2016	2017	Anni successivi	Imputazione non ancora definita	
	(a)	(b)	(c) = (a) - (b)	(d)	(e)	(f)	(g)	(h) = (c) + (d) + (e) + (f) + (g)
19 MISSIONE 19 Relazioni internazionali								
01 Relazioni internazionali e Cooperazione allo sviluppo	0,00	0,00	0,00	0,00	0,00	0,00	0,00	0,00
TOTALE MISSIONE 19 Relazioni internazionali	0,00	0,00	0,00	0,00	0,00	0,00	0,00	0,00



COMPOSIZIONE PER MISSIONI E PROGRAMMI DEL FONDO PLURIENNALE VINCOLATO DELL'ESERCIZIO 2015 DI RIFERIMENTO DEL BILANCIO*

MISSIONI E PROGRAMMI	Fondo pluriennale vincolato al 31 dicembre dell'esercizio 2014	Spese impegnate negli esercizi precedenti con copertura costituita dal fondo pluriennale vincolato e imputate all'esercizio 2015	Quota del fondo pluriennale vincolato al 31 dicembre dell'esercizio 2014, non destinata ad essere utilizzata nell'esercizio 2015 e rinviata all'esercizio 2016 e successivi	Spese che si prevede di impegnare nell'esercizio N, con copertura costituita dal fondo pluriennale vincolato con imputazione agli esercizi :				Fondo pluriennale vincolato al 31 dicembre dell'esercizio 2015
				2016	2017	Anni successivi	Imputazione non ancora definita	
	(a)	(b)	(c) = (a) - (b)	(d)	(e)	(f)	(g)	(h) = (c) + (d) + (e) + (f) + (g)
20 MISSIONE 20 Fondi e accantonamenti								
01 Fondo di riserva	0,00	0,00	0,00	0,00	0,00	0,00	0,00	0,00
02 Fondo svalutazione crediti	0,00	0,00	0,00	0,00	0,00	0,00	0,00	0,00
03 Altri Fondi	0,00	0,00	0,00	0,00	0,00	0,00	0,00	0,00
TOTALE MISSIONE 20 Fondi e accantonamenti	0,00	0,00	0,00	0,00	0,00	0,00	0,00	0,00



COMPOSIZIONE PER MISSIONI E PROGRAMMI DEL FONDO PLURIENNALE VINCOLATO DELL'ESERCIZIO 2015 DI RIFERIMENTO DEL BILANCIO*

MISSIONI E PROGRAMMI	Fondo pluriennale vincolato al 31 dicembre dell'esercizio 2014	Spese impegnate negli esercizi precedenti con copertura costituita dal fondo pluriennale vincolato e imputate all'esercizio 2015	Quota del fondo pluriennale vincolato al 31 dicembre dell'esercizio 2014, non destinata ad essere utilizzata nell'esercizio 2015 e rinviata all'esercizio 2016 e successivi	Spese che si prevede di impegnare nell'esercizio N, con copertura costituita dal fondo pluriennale vincolato con imputazione agli esercizi :				Fondo pluriennale vincolato al 31 dicembre dell'esercizio 2015
				2016	2017	Anni successivi	Imputazione non ancora definita	
	(a)	(b)	(c) = (a) - (b)	(d)	(e)	(f)	(g)	(h)=(c)+(d)+(e)+(f)+(g)
50 MISSIONE 50 Debito pubblico								
01 Quota interessi ammortamento mutui e prestiti obbligazionari	0,00	0,00	0,00	0,00	0,00	0,00	0,00	0,00
02 Quota capitale ammortamento mutui e prestiti obbligazionari	0,00	0,00	0,00	0,00	0,00	0,00	0,00	0,00
TOTALE MISSIONE 50 Debito pubblico	0,00	0,00	0,00	0,00	0,00	0,00	0,00	0,00



COMPOSIZIONE PER MISSIONI E PROGRAMMI DEL FONDO PLURIENNALE VINCOLATO DELL'ESERCIZIO 2015 DI RIFERIMENTO DEL BILANCIO*

MISSIONI E PROGRAMMI	Fondo pluriennale vincolato al 31 dicembre dell'esercizio 2014	Spese impegnate negli esercizi precedenti con copertura costituita dal fondo pluriennale vincolato e imputate all'esercizio 2015	Quota del fondo pluriennale vincolato al 31 dicembre dell'esercizio 2014, non destinata ad essere utilizzata nell'esercizio 2015 e rinviata all'esercizio 2016 e successivi	Spese che si prevede di impegnare nell'esercizio N, con copertura costituita dal fondo pluriennale vincolato con imputazione agli esercizi :				Fondo pluriennale vincolato al 31 dicembre dell'esercizio 2015
				2016	2017	Anni successivi	Imputazione non ancora definita	
	(a)	(b)	(c) = (a) - (b)	(d)	(e)	(f)	(g)	(h) = (c) + (d) + (e) + (f) + (g)
60 MISSIONE 60 Anticipazioni finanziarie								
01 Chiusura Anticipazioni ricevute da istituto tesoriere/cassiere	0,00	0,00	0,00	0,00	0,00	0,00	0,00	0,00
TOTALE MISSIONE 60 Anticipazioni finanziarie	0,00	0,00	0,00	0,00	0,00	0,00	0,00	0,00



COMPOSIZIONE PER MISSIONI E PROGRAMMI DEL FONDO PLURIENNALE VINCOLATO DELL'ESERCIZIO 2015 DI RIFERIMENTO DEL BILANCIO*

MISSIONI E PROGRAMMI	Fondo pluriennale vincolato al 31 dicembre dell'esercizio 2014	Spese impegnate negli esercizi precedenti con copertura costituita dal fondo pluriennale vincolato e imputate all'esercizio 2015	Quota del fondo pluriennale vincolato al 31 dicembre dell'esercizio 2014, non destinata ad essere utilizzata nell'esercizio 2015 e rinviata all'esercizio 2016 e successivi	Spese che si prevede di impegnare nell'esercizio N, con copertura costituita dal fondo pluriennale vincolato con imputazione agli esercizi :				Fondo pluriennale vincolato al 31 dicembre dell'esercizio 2015
				2016	2017	Anni successivi	Imputazione non ancora definita	
	(a)	(b)	(c) = (a) - (b)	(d)	(e)	(f)	(g)	(h) = (c) + (d) + (e) + (f) + (g)
99 MISSIONE 99 Servizi per conto terzi								
01 Servizi per conto terzi - Partite di giro	0,00	0,00	0,00	0,00	0,00	0,00	0,00	0,00
02 Anticipazioni per il finanziamento del sistema sanitario nazionale	0,00	0,00	0,00	0,00	0,00	0,00	0,00	0,00
TOTALE MISSIONE 99 Servizi per conto terzi	0,00	0,00	0,00	0,00	0,00	0,00	0,00	0,00
TOTALE	514.364,15	514.364,15	0,00	0,00	0,00	0,00	0,00	0,00

- (a) L'importo "TOTALE" dell'ultima riga corrisponde alla somma delle due voci "Fondo pluriennale di parte corrente" e "Fondo pluriennale in c/capitale" iscritte in entrata del bilancio di previsione dell'esercizio N. In ciascuna riga, in corrispondenza di ciascun programma di spesa, indicare la stima degli impegni che si prevede di assumere alla data del 31 dicembre dell'esercizio in corso di gestione imputati agli esercizi successivi finanziati dal fondo pluriennale vincolato (sono compresi anche gli impegni assunti negli esercizi precedenti con imputazione agli esercizi successivi) o, se tale stima non risulti possibile, l'importo delle previsioni definitive di spesa del fondo pluriennale vincolato del bilancio dell'esercizio in corso di gestione. Se il bilancio di previsione è approvato dopo il 31 dicembre, indicare l'importo degli impegni assunti negli esercizi precedenti con imputazione agli esercizi successivi determinato sulla base di dati di preconsuntivo. Nel bilancio di previsione relativo all'esercizio 2014 tale importo è pari a 0, a meno che il bilancio non sia approvato dopo il riaccertamento straordinario dei residui. In tal caso indicare l'importo del fondo pluriennale vincolato determinato in tale occasione.
- (b) Indicare l'importo presunto alla data del 31 dicembre N-1 delle spese impegnate negli esercizi precedenti all'esercizio N, con copertura costituita dal fondo pluriennale vincolato, imputate all'esercizio N. Nel secondo esercizio di sperimentazione, se il bilancio di previsione è approvato dopo il riaccertamento straordinario dei residui, indicare l'importo degli impegni assunti nell'esercizio precedente con imputazione agli esercizi successivi se finanziati con il fondo pluriennale vincolato + la differenza tra i residui passivi cancellati e reimputati all'esercizio N e i residui attivi cancellati e reimputati all'esercizio N in occasione del riaccertamento straordinario dei residui effettuato con riferimento alla data del 31 dicembre 2012.
- (g) Risulta possibile stanziare nel bilancio di previsione annuale e pluriennale il fondo pluriennale vincolato anche nel caso di investimenti per i quali non risulta motivatamente possibile individuare l'esigibilità della spesa. Le cause che non hanno reso ancora possibile porre in essere la programmazione necessaria per definire il cronoprogramma della spesa sono dettagliatamente indicate nella Nota integrativa al bilancio. In caso di mancato impegno gli stanziamenti di tale colonna vanno in economia.
- (h) Per ciascuna riga, indicare l'importo delle previsioni di spesa relative al fondo pluriennale vincolato stanziate nel bilancio di previsione dell'esercizio N. L'importo della voce "Totale" dell'ultima riga corrisponde al totale del fondo pluriennale stanziato in spesa nel bilancio di previsione dell'esercizio N e alla somma delle prime due voci iscritte in entrata del bilancio di previsione dell'esercizio N+1, al netto della voce "Totale missioni" della colonna (g).

* Il prospetto è compilato con riferimento a ciascun esercizio considerato nel bilancio. Nel prospetto relativo all'anno N (ad esempio 2014), indicare 2014 al posto di N, 2015 al posto di N+1, etc.



COMUNE DI SALA BOLOGNESE PROVINCIA DI BOLOGNA

ELENCO DELLE PREVISIONI ANNUALI DI COMPETENZA E DI CASSA SECONDO LA STRUTTURA DEL PIANO DEI CONTI

(almeno al IV livello)

CODIFICA DEL PIANO DEI CONTI	DENOMINAZIONE VOCE del PIANO DEI CONTI	PREVISIONI 2015	
		COMPETENZA	CASSA
	ENTRATE		
E.1.00.00.00.000	Entrate correnti di natura tributaria, contributiva e perequativa	5.445.937,47	6.405.156,73
E.1.01.00.00.000	Tributi	4.759.360,72	5.653.612,76
E.1.01.01.00.000	Imposte, tasse e proventi assimilati	4.759.360,72	5.653.612,76
E.1.01.01.06.000	Imposta municipale propria	2.143.401,46	2.163.827,63
E.1.01.01.08.000	Imposta comunale sugli immobili (ICI)	20.000,00	137.947,81
E.1.01.01.16.000	Addizionale comunale IRPEF	730.000,00	1.218.596,93
E.1.01.01.51.000	Tassa smaltimento rifiuti solidi urbani	0,00	0,00
E.1.01.01.53.000	Imposta comunale sulla pubblicità e diritto sulle pubbliche affissioni	31.000,00	62.703,74
E.1.01.01.61.000	Tributo comunale sui rifiuti e sui servizi	1.096.459,26	1.329.536,65
E.1.01.01.76.000	Tassa sui servizi comunali (TASI)	735.000,00	737.500,00
E.1.01.01.99.000	Altre imposte, tasse e proventi assimilati n.a.c.	3.500,00	3.500,00
E.1.01.04.00.000	Compartecipazioni di tributi	0,00	0,00
E.1.01.04.05.000	Compartecipazione IVA ai Comuni	0,00	0,00
E.1.01.04.06.000	Compartecipazione IRPEF ai Comuni	0,00	0,00
E.1.03.00.00.000	Fondi perequativi	686.576,75	751.543,97
E.1.03.01.00.000	Fondi perequativi da Amministrazioni Centrali	686.576,75	751.543,97
E.1.03.01.01.000	Fondi perequativi dallo Stato	686.576,75	751.543,97
E.2.00.00.00.000	Trasferimenti correnti	1.092.981,20	1.410.194,01
E.2.01.00.00.000	Trasferimenti correnti	1.092.981,20	1.410.194,01
E.2.01.01.00.000	Trasferimenti correnti da Amministrazioni pubbliche	1.092.981,20	1.410.194,01
E.2.01.01.01.000	Trasferimenti correnti da Amministrazioni Centrali	114.200,00	114.200,00
E.2.01.01.02.000	Trasferimenti correnti da Amministrazioni Locali	978.781,20	1.295.994,01
E.3.00.00.00.000	Entrate extratributarie	1.618.704,71	3.986.569,18
E.3.01.00.00.000	Vendita di beni e servizi e proventi derivanti dalla gestione dei beni	1.338.970,00	2.142.351,06
E.3.01.01.00.000	Vendita di beni	52.500,00	52.500,00
E.3.01.01.01.000	Vendita di beni	52.500,00	52.500,00
E.3.01.02.00.000	Entrate dalla vendita e dall'erogazione di servizi	1.095.070,00	1.844.604,70
E.3.01.02.01.000	Entrate dalla vendita di servizi	1.095.070,00	1.844.604,70
E.3.01.03.00.000	Proventi derivanti dalla gestione dei beni	191.400,00	245.246,36
E.3.01.03.01.000	Canoni e concessioni e diritti reali di godimento	115.000,00	134.476,53
E.3.01.03.02.000	Fitti, noleggi e locazioni	76.400,00	110.769,83
E.3.02.00.00.000	Proventi derivanti dall'attività di controllo e repressione delle irregolarità e degli illeciti	4.000,00	1.296.328,55
E.3.02.02.00.000	Entrate da famiglie derivanti dall'attività di controllo e repressione delle irregolarità e degli illeciti	2.000,00	1.294.328,55
E.3.02.02.01.000	Proventi da multe, ammende, sanzioni e oblazioni a carico delle famiglie	2.000,00	1.294.328,55
E.3.02.03.00.000	Entrate da Imprese derivanti dall'attività di controllo e repressione delle irregolarità e degli illeciti	2.000,00	2.000,00
E.3.02.03.01.000	Proventi da multe, ammende, sanzioni e oblazioni a carico delle imprese	2.000,00	2.000,00
E.3.03.00.00.000	Interessi attivi	2.500,00	3.281,07
E.3.03.03.00.000	Altri interessi attivi	2.500,00	3.281,07
E.3.03.03.04.000	Interessi attivi da depositi bancari o postali	500,00	1.281,07
E.3.03.03.99.000	Altri interessi attivi diversi	2.000,00	2.000,00



COMUNE DI SALA BOLOGNESE PROVINCIA DI BOLOGNA

ELENCO DELLE PREVISIONI ANNUALI DI COMPETENZA E DI CASSA SECONDO LA STRUTTURA DEL PIANO DEI CONTI

(almeno al IV livello)

CODIFICA DEL PIANO DEI CONTI	DENOMINAZIONE VOCE del PIANO DEI CONTI	PREVISIONI 2015	
		COMPETENZA	CASSA
E.3.04.00.00.000	Altre entrate da redditi da capitale	112.000,00	112.000,00
E.3.04.02.00.000	Entrate derivanti dalla distribuzione di dividendi	112.000,00	112.000,00
E.3.04.02.03.000	Entrate derivanti dalla distribuzione di dividendi da altre imprese	112.000,00	112.000,00
E.3.05.00.00.000	Rimborsi e altre entrate correnti	161.234,71	432.608,50
E.3.05.01.00.000	Indennizzi di assicurazione	0,00	17.816,00
E.3.05.01.01.000	Indennizzi di assicurazione contro i danni	0,00	17.816,00
E.3.05.02.00.000	Rimborsi in entrata	21.700,71	43.976,04
E.3.05.02.01.000	Rimborsi ricevuti per spese di personale (comando, distacco, fuori ruolo, convenzioni, ecc...)	21.700,71	43.976,04
E.3.05.02.02.000	Entrate per rimborsi di imposte	0,00	0,00
E.3.05.99.00.000	Altre entrate correnti n.a.c.	139.534,00	370.816,46
E.3.05.99.99.000	Altre entrate correnti n.a.c.	139.534,00	370.816,46
E.4.00.00.00.000	Entrate in conto capitale	699.087,58	1.100.631,18
E.4.01.00.00.000	Tributi in conto capitale	6.000,00	6.000,00
E.4.01.01.00.000	Imposte da sanatorie e condoni	6.000,00	6.000,00
E.4.01.01.01.000	Condoni edilizi e sanatoria opere edilizie abusive	6.000,00	6.000,00
E.4.02.00.00.000	Contributi agli investimenti	470.587,58	874.758,00
E.4.02.01.00.000	Contributi agli investimenti da amministrazioni pubbliche	443.704,40	840.470,82
E.4.02.01.01.000	Contributi agli investimenti da Amministrazioni Centrali	200.000,00	352.596,18
E.4.02.01.02.000	Contributi agli investimenti da Amministrazioni Locali	243.704,40	487.874,64
E.4.02.03.00.000	Contributi agli investimenti da Imprese	20.000,00	27.404,00
E.4.02.03.03.000	Contributi agli investimenti da altre Imprese	20.000,00	27.404,00
E.4.02.06.00.000	Contributi agli investimenti direttamente destinati al rimborso di prestiti da amministrazioni pubbliche	6.883,18	6.883,18
E.4.02.06.01.000	Contributi agli investimenti direttamente destinati al rimborso di prestiti da Amministrazioni Centrali	6.883,18	6.883,18
E.4.03.00.00.000	Altri trasferimenti in conto capitale	0,00	3.969,60
E.4.03.11.00.000	Altri trasferimenti in conto capitale da Famiglie	0,00	3.969,60
E.4.03.11.01.000	Altri trasferimenti in conto capitale da Famiglie	0,00	3.969,60
E.4.04.00.00.000	Entrate da alienazione di beni materiali e immateriali	0,00	0,00
E.4.04.01.00.000	Alienazione di beni materiali	0,00	0,00
E.4.04.01.03.000	Alienazione di mobili e arredi	0,00	0,00
E.4.04.01.08.000	Alienazione di Beni immobili	0,00	0,00
E.4.04.02.00.000	Cessione di Terreni e di beni materiali non prodotti	0,00	0,00
E.4.04.02.01.000	Cessione di Terreni	0,00	0,00
E.4.05.00.00.000	Altre entrate in conto capitale	222.500,00	215.903,58
E.4.05.01.00.000	Permessi di costruire	222.500,00	215.903,58
E.4.05.01.01.000	Permessi di costruire	222.500,00	215.903,58
E.5.00.00.00.000	Entrate da riduzione di attività finanziarie	0,00	0,00
E.5.03.00.00.000	Riscossione crediti di medio-lungo termine	0,00	0,00
E.5.03.08.00.000	Riscossione crediti di medio-lungo termine a tasso non agevolato da Imprese	0,00	0,00
E.5.03.08.02.000	Riscossione crediti di medio-lungo termine a tasso non agevolato da altre imprese partecipate	0,00	0,00
E.6.00.00.00.000	Accensione Prestiti	0,00	26.098,08
E.6.03.00.00.000	Accensione mutui e altri finanziamenti a medio lungo termine	0,00	26.098,08



COMUNE DI SALA BOLOGNESE PROVINCIA DI BOLOGNA

ELENCO DELLE PREVISIONI ANNUALI DI COMPETENZA E DI CASSA SECONDO LA STRUTTURA DEL PIANO DEI CONTI

(almeno al IV livello)

CODIFICA DEL PIANO DEI CONTI	DENOMINAZIONE VOCE del PIANO DEI CONTI	PREVISIONI 2015	
		COMPETENZA	CASSA
E.6.03.01.00.000	Finanziamenti a medio lungo termine	0,00	26.098,08
E.6.03.01.01.000	Accensione mutui e altri finanziamenti a medio lungo termine da Amministrazioni Centrali	0,00	0,00
E.6.03.01.04.000	Accensione mutui e altri finanziamenti a medio lungo termine da Imprese	0,00	26.098,08
E.7.00.00.00.000	Anticipazioni da istituto tesoriere/cassiere	1.000.000,00	1.000.000,00
E.7.01.00.00.000	Anticipazioni da istituto tesoriere/cassiere	1.000.000,00	1.000.000,00
E.7.01.01.00.000	Anticipazioni da istituto tesoriere/cassiere	1.000.000,00	1.000.000,00
E.7.01.01.01.000	Anticipazioni da istituto tesoriere/cassiere	1.000.000,00	1.000.000,00
E.9.00.00.00.000	Entrate per conto terzi e partite di giro	2.283.329,14	2.842.354,69
E.9.01.00.00.000	Entrate per partite di giro	647.329,14	647.329,14
E.9.01.02.00.000	Ritenute su redditi da lavoro dipendente	637.000,00	637.000,00
E.9.01.02.01.000	Ritenute erariali su redditi da lavoro dipendente per conto terzi	425.000,00	425.000,00
E.9.01.02.02.000	Ritenute previdenziali e assistenziali su redditi da lavoro dipendente per conto terzi	182.000,00	182.000,00
E.9.01.02.99.000	Altre ritenute al personale dipendente per conto di terzi	30.000,00	30.000,00
E.9.01.99.00.000	Altre entrate per partite di giro	10.329,14	10.329,14
E.9.01.99.03.000	Rimborso di fondi economici e carte aziendali	10.329,14	10.329,14
E.9.01.99.06.000	entrate derivanti dalla gestione degli incassi vincolati degli enti locali	0,00	0,00
E.9.02.00.00.000	Entrate per conto terzi	1.636.000,00	2.195.025,55
E.9.02.01.00.000	Rimborsi per acquisto di beni e servizi per conto terzi	50.000,00	51.182,37
E.9.02.01.02.000	Rimborso per acquisto di servizi per conto di terzi	50.000,00	51.182,37
E.9.02.04.00.000	Depositi di/presso terzi	36.000,00	43.843,18
E.9.02.04.01.000	Costituzione di depositi cauzionali o contrattuali di terzi	36.000,00	43.843,18
E.9.02.05.00.000	Riscossione imposte e tributi per conto terzi	50.000,00	50.000,00
E.9.02.05.01.000	Riscossione di imposte di natura corrente per conto di terzi	50.000,00	50.000,00
E.9.02.99.00.000	Altre entrate per conto terzi	1.500.000,00	2.050.000,00
E.9.02.99.99.000	Altre entrate per conto terzi	1.500.000,00	2.050.000,00
	SPESE		
U.1.00.00.00.000	Spese correnti	8.183.521,96	11.457.559,07
U.1.01.00.00.000	Redditi da lavoro dipendente	1.301.386,40	1.370.529,65
U.1.01.01.00.000	Retribuzioni lorde	1.009.823,20	1.068.241,10
U.1.01.01.01.000	Retribuzioni in denaro	1.002.223,20	1.059.227,97
U.1.01.01.02.000	Altre spese per il personale	7.600,00	9.013,13
U.1.01.02.00.000	Contributi sociali a carico dell'ente	291.563,20	302.288,55
U.1.01.02.01.000	Contributi sociali effettivi a carico dell'ente	280.358,52	289.996,21
U.1.01.02.02.000	Contributi sociali figurativi	11.204,68	12.292,34
U.1.02.00.00.000	Imposte e tasse a carico dell'ente	93.109,04	97.898,74
U.1.02.01.00.000	Imposte, tasse e proventi assimilati a carico dell'ente	93.109,04	97.898,74
U.1.02.01.01.000	Imposta regionale sulle attività produttive (IRAP)	76.959,04	81.748,74
U.1.02.01.06.000	Tassa e/o tariffa smaltimento rifiuti solidi urbani	0,00	0,00
U.1.02.01.09.000	Tassa di circolazione dei veicoli a motore (tassa automobilistica)	1.150,00	1.150,00
U.1.02.01.99.000	Imposte, tasse e proventi assimilati a carico dell'ente n.a.c.	15.000,00	15.000,00
U.1.03.00.00.000	Acquisto di beni e servizi	4.386.837,60	5.232.059,33



COMUNE DI SALA BOLOGNESE PROVINCIA DI BOLOGNA

ELENCO DELLE PREVISIONI ANNUALI DI COMPETENZA E DI CASSA SECONDO LA STRUTTURA DEL PIANO DEI CONTI

(almeno al IV livello)

CODIFICA DEL PIANO DEI CONTI	DENOMINAZIONE VOCE del PIANO DEI CONTI	PREVISIONI 2015	
		COMPETENZA	CASSA
U.1.03.01.00.000	Acquisto di beni	121.260,00	147.263,73
U.1.03.01.01.000	Giornali, riviste e pubblicazioni	24.800,00	36.185,62
U.1.03.01.02.000	Altri beni di consumo	96.460,00	111.078,11
U.1.03.02.00.000	Acquisto di servizi	4.265.577,60	5.084.795,60
U.1.03.02.01.000	Organi e incarichi istituzionali dell'amministrazione	83.335,48	91.405,39
U.1.03.02.02.000	Rappresentanza, organizzazione eventi, pubblicità e servizi per trasferta	14.464,30	18.727,86
U.1.03.02.03.000	Aggi di riscossione	27.446,39	49.892,78
U.1.03.02.04.000	Acquisto di servizi per formazione e addestramento del personale dell'ente	10.755,00	14.447,50
U.1.03.02.05.000	Utenze e canoni	294.556,06	391.541,11
U.1.03.02.07.000	Utilizzo di beni di terzi	111.415,56	126.443,23
U.1.03.02.08.000	Leasing operativo	0,00	0,00
U.1.03.02.09.000	Manutenzione ordinaria e riparazioni	119.500,00	158.336,74
U.1.03.02.10.000	Consulenze	0,00	0,00
U.1.03.02.11.000	Prestazioni professionali e specialistiche	442.766,32	605.082,27
U.1.03.02.13.000	Servizi ausiliari per il funzionamento dell'ente	66.267,21	78.850,57
U.1.03.02.15.000	Contratti di servizio pubblico	3.015.628,45	3.449.047,62
U.1.03.02.16.000	Servizi amministrativi	14.615,80	14.786,60
U.1.03.02.17.000	Servizi finanziari	8.351,64	11.033,09
U.1.03.02.18.000	Servizi sanitari	0,00	0,00
U.1.03.02.19.000	Servizi informatici e di telecomunicazioni	0,00	0,00
U.1.03.02.99.000	Altri servizi	56.475,39	75.200,84
U.1.03.03.00.000		0,00	0,00
U.1.03.03.07.000		0,00	0,00
U.1.03.03.18.000		0,00	0,00
U.1.04.00.00.000	Trasferimenti correnti	1.942.494,47	4.111.106,24
U.1.04.01.00.000	Trasferimenti correnti a Amministrazioni Pubbliche	1.669.550,63	3.780.320,92
U.1.04.01.01.000	Trasferimenti correnti a Amministrazioni Centrali	685.125,48	690.337,49
U.1.04.01.02.000	Trasferimenti correnti a Amministrazioni Locali	984.425,15	3.089.983,43
U.1.04.02.00.000	Trasferimenti correnti a Famiglie	104.381,20	131.604,25
U.1.04.02.05.000	Altri trasferimenti a famiglie	104.381,20	131.604,25
U.1.04.03.00.000	Trasferimenti correnti a Imprese	107.582,64	125.424,07
U.1.04.03.02.000	Trasferimenti correnti a altre imprese partecipate	36.000,00	36.000,00
U.1.04.03.99.000	Trasferimenti correnti a altre imprese	71.582,64	89.424,07
U.1.04.04.00.000	Trasferimenti correnti a Istituzioni Sociali Private	60.980,00	73.757,00
U.1.04.04.01.000	Trasferimenti correnti a Istituzioni Sociali Private	60.980,00	73.757,00
U.1.05.00.00.000	Trasferimenti di tributi	0,00	50.811,15
U.1.05.02.00.000	Compartecipazioni di tributi a Amministrazioni Locali non destinate al finanziamento della spesa sanitaria	0,00	50.811,15
U.1.05.02.98.000	Altre compartecipazioni alle Province	0,00	50.811,15
U.1.07.00.00.000	Interessi passivi	71.150,00	71.150,00
U.1.07.05.00.000	Interessi su Mutui e altri finanziamenti a medio lungo termine	24.350,00	24.350,00
U.1.07.05.04.000	Interessi passivi su finanziamenti a medio lungo termine a Imprese	4.350,00	4.350,00



COMUNE DI SALA BOLOGNESE PROVINCIA DI BOLOGNA

ELENCO DELLE PREVISIONI ANNUALI DI COMPETENZA E DI CASSA SECONDO LA STRUTTURA DEL PIANO DEI CONTI

(almeno al IV livello)

CODIFICA DEL PIANO DEI CONTI	DENOMINAZIONE VOCE del PIANO DEI CONTI	PREVISIONI 2015	
		COMPETENZA	CASSA
U.1.07.05.05.000	Interessi passivi su mutui e altri finanziamenti a medio lungo termine ad altri soggetti	20.000,00	20.000,00
U.1.07.06.00.000	Altri interessi passivi	46.800,00	46.800,00
U.1.07.06.04.000	Interessi passivi su anticipazioni di tesoreria degli istituti tesorieri/cassieri	100,00	100,00
U.1.07.06.05.000	Interessi passivi su operazioni di leasing finanziario	46.500,00	46.500,00
U.1.07.06.99.000	Altri interessi passivi diversi	200,00	200,00
U.1.09.00.00.000	Rimborsi e poste correttive delle entrate	28.249,48	28.249,48
U.1.09.06.00.000		0,00	0,00
U.1.09.06.04.000		0,00	0,00
U.1.09.99.00.000	Altri Rimborsi di parte corrente di somme non dovute o incassate in eccesso	28.249,48	28.249,48
U.1.09.99.01.000	Rimborsi di parte corrente ad Amministrazioni Centrali di somme non dovute o incassate in eccesso	7.000,00	7.000,00
U.1.09.99.02.000	Rimborsi di parte corrente ad Amministrazioni Locali di somme non dovute o incassate in eccesso	8.249,48	8.249,48
U.1.09.99.04.000	Rimborsi di parte corrente a Famiglie di somme non dovute o incassate in eccesso	13.000,00	13.000,00
U.1.10.00.00.000	Altre spese correnti	360.294,97	494.754,48
U.1.10.01.00.000	Fondi di riserva e altri accantonamenti	218.794,97	342.354,48
U.1.10.01.01.000	Fondo di riserva	47.000,00	30.000,00
U.1.10.01.03.000	Fondo crediti di dubbia e difficile esazione di parte corrente	171.794,97	312.354,48
U.1.10.02.00.000	Fondo pluriennale vincolato	0,00	0,00
U.1.10.02.01.000	Fondo pluriennale vincolato	0,00	0,00
U.1.10.03.00.000	Versamenti IVA a debito	6.500,00	6.500,00
U.1.10.03.01.000	Versamenti IVA a debito per le gestioni commerciali	6.500,00	6.500,00
U.1.10.04.00.000	Premi di assicurazione	110.000,00	110.000,00
U.1.10.04.01.000	Premi di assicurazione contro i danni	110.000,00	110.000,00
U.1.10.05.00.000	Spese dovute a sanzioni, risarcimenti e indennizzi	0,00	4.100,00
U.1.10.05.02.000	Spese per risarcimento danni	0,00	4.100,00
U.1.10.99.00.000	Altre spese correnti n.a.c.	25.000,00	31.800,00
U.1.10.99.99.000	Altre spese correnti n.a.c.	25.000,00	31.800,00
U.2.00.00.00.000	Spese in conto capitale	1.061.553,15	994.978,02
U.2.02.00.00.000	Investimenti fissi lordi e acquisto di terreni	913.595,09	966.958,54
U.2.02.01.00.000	Beni materiali	913.595,09	966.958,54
U.2.02.01.01.000	Mezzi di trasporto ad uso civile, di sicurezza e ordine pubblico	0,00	0,00
U.2.02.01.03.000	Mobili e arredi	6.687,05	8.862,10
U.2.02.01.04.000	Impianti e macchinari	0,00	0,00
U.2.02.01.07.000	Hardware	2.629,86	5.259,72
U.2.02.01.09.000	Beni immobili	904.278,18	952.836,72
U.2.02.02.00.000	Terreni e beni materiali non prodotti	0,00	0,00
U.2.02.02.01.000	Terreni	0,00	0,00
U.2.02.03.00.000	Beni immateriali	0,00	0,00
U.2.02.03.02.000	Software	0,00	0,00
U.2.02.03.05.000	Incarichi professionali per la realizzazione di investimenti	0,00	0,00
U.2.03.00.00.000	Contributi agli investimenti	146.458,06	26.519,48
U.2.03.01.00.000	Contributi agli investimenti a Amministrazioni pubbliche	138.958,06	16.598,74



COMUNE DI SALA BOLOGNESE PROVINCIA DI BOLOGNA

ELENCO DELLE PREVISIONI ANNUALI DI COMPETENZA E DI CASSA SECONDO LA STRUTTURA DEL PIANO DEI CONTI

(almeno al IV livello)

CODIFICA DEL PIANO DEI CONTI	DENOMINAZIONE VOCE del PIANO DEI CONTI	PREVISIONI 2015	
		COMPETENZA	CASSA
U.2.03.01.01.000	Contributi agli investimenti a Amministrazioni Centrali	0,00	0,00
U.2.03.01.02.000	Contributi agli investimenti a Amministrazioni Locali	138.958,06	16.598,74
U.2.03.02.00.000	Contributi agli investimenti a Famiglie	5.000,00	5.000,00
U.2.03.02.01.000	Contributi agli investimenti a Famiglie	5.000,00	5.000,00
U.2.03.04.00.000	Contributi agli investimenti a Istituzioni Sociali Private	0,00	0,00
U.2.03.04.01.000	Contributi agli investimenti a Istituzioni Sociali Private	0,00	0,00
U.2.03.05.00.000	Contributi agli investimenti all'Unione Europea e al Resto del Mondo	2.500,00	4.920,74
U.2.03.05.02.000	Contributi agli investimenti al Resto del Mondo	2.500,00	4.920,74
U.2.04.00.00.000	Altri trasferimenti in conto capitale	0,00	0,00
U.2.04.11.00.000	Altri trasferimenti in conto capitale verso amministrazioni pubbliche per escussione di garanzie	0,00	0,00
U.2.04.11.02.000	Altri trasferimenti in conto capitale verso Amministrazioni Locali per escussione di garanzie	0,00	0,00
U.2.04.21.00.000	Altri trasferimenti in conto capitale n.a.c. ad Amministrazioni pubbliche	0,00	0,00
U.2.04.21.02.000	Altri trasferimenti in conto capitale n.a.c. a Amministrazioni Locali	0,00	0,00
U.2.04.22.00.000	Altri trasferimenti in conto capitale n.a.c. a Famiglie	0,00	0,00
U.2.04.22.01.000	Altri trasferimenti in conto capitale n.a.c. a Famiglie	0,00	0,00
U.2.05.00.00.000	Altre spese in conto capitale	1.500,00	1.500,00
U.2.05.02.00.000	Fondi pluriennali vincolati c/capitale	0,00	0,00
U.2.05.02.01.000	Fondi pluriennali vincolati c/capitale	0,00	0,00
U.2.05.03.00.000	Fondo crediti di dubbia e difficile esazione in c/capitale	0,00	0,00
U.2.05.03.01.000	Fondo crediti di dubbia e difficile esazione in c/capitale	0,00	0,00
U.2.05.04.00.000	Altri rimborsi in conto capitale di somme non dovute o incassate in eccesso	1.500,00	1.500,00
U.2.05.04.04.000	Rimborsi in conto capitale a Famiglie di somme non dovute o incassate in eccesso	1.500,00	1.500,00
U.3.00.00.00.000	Spese per incremento attività finanziarie	0,00	0,00
U.3.01.00.00.000	Acquisizioni di attività finanziarie	0,00	0,00
U.3.01.01.00.000	Acquisizioni di partecipazioni e conferimenti di capitale	0,00	0,00
U.3.01.01.03.000	Acquisizioni di partecipazioni e conferimenti di capitale in altre imprese	0,00	0,00
U.3.03.00.00.000	Concessione crediti di medio-lungo termine	0,00	0,00
U.3.03.03.00.000	Concessione Crediti di medio-lungo termine a tasso agevolato a Imprese	0,00	0,00
U.3.03.03.02.000	Concessione Crediti di medio-lungo termine a tasso agevolato a altre imprese partecipate	0,00	0,00
U.4.00.00.00.000	Rimborso Prestiti	126.000,00	126.000,00
U.4.03.00.00.000	Rimborso mutui e altri finanziamenti a medio lungo termine	80.000,00	80.000,00
U.4.03.01.00.000	Rimborso Mutui e altri finanziamenti a medio lungo termine	80.000,00	80.000,00
U.4.03.01.01.000	Rimborso Mutui e altri finanziamenti a medio lungo termine ad Amministrazioni Centrali	23.000,00	23.000,00
U.4.03.01.04.000	Rimborso Mutui e altri finanziamenti a medio lungo termine a Imprese	57.000,00	57.000,00
U.4.04.00.00.000	Rimborso di altre forme di indebitamento	46.000,00	46.000,00
U.4.04.02.00.000	Rimborso Prestiti - Leasing finanziario	46.000,00	46.000,00
U.4.04.02.01.000	Rimborso Prestiti - Leasing finanziario	46.000,00	46.000,00
U.5.00.00.00.000	Chiusura Anticipazioni ricevute da istituto tesoriere/cassiere	1.000.000,00	1.000.000,00
U.5.01.00.00.000	Chiusura Anticipazioni ricevute da istituto tesoriere/cassiere	1.000.000,00	1.000.000,00
U.5.01.01.00.000	Chiusura Anticipazioni ricevute da istituto tesoriere/cassiere	1.000.000,00	1.000.000,00
U.5.01.01.01.000	Chiusura Anticipazioni ricevute da istituto tesoriere/cassiere	1.000.000,00	1.000.000,00



COMUNE DI SALA BOLOGNESE PROVINCIA DI BOLOGNA

ELENCO DELLE PREVISIONI ANNUALI DI COMPETENZA E DI CASSA SECONDO LA STRUTTURA DEL PIANO DEI CONTI

(almeno al IV livello)

CODIFICA DEL PIANO DEI CONTI	DENOMINAZIONE VOCE del PIANO DEI CONTI	PREVISIONI 2015	
		COMPETENZA	CASSA
U.7.00.00.00.000	Uscite per conto terzi e partite di giro	2.283.329,14	2.848.713,93
U.7.01.00.00.000	Uscite per partite di giro	647.329,14	647.329,14
U.7.01.02.00.000	Versamenti di ritenute su Redditi da lavoro dipendente	636.000,00	636.000,00
U.7.01.02.01.000	Versamenti di ritenute erariali su Redditi da lavoro dipendente riscosse per conto terzi	380.000,00	380.000,00
U.7.01.02.02.000	Versamenti di ritenute previdenziali e assistenziali su Redditi da lavoro dipendente riscosse per conto terzi	167.000,00	167.000,00
U.7.01.02.99.000	Altri versamenti di ritenute al personale dipendente per conto di terzi	89.000,00	89.000,00
U.7.01.03.00.000	Versamenti di ritenute su Redditi da lavoro autonomo	1.000,00	1.000,00
U.7.01.03.02.000	Versamenti di ritenute previdenziali e assistenziali su Redditi da lavoro autonomo per conto terzi	1.000,00	1.000,00
U.7.01.99.00.000	Altre uscite per partite di giro	10.329,14	10.329,14
U.7.01.99.03.000	Costituzione fondi economici e carte aziendali	10.329,14	10.329,14
U.7.01.99.06.000	uscite derivanti dalla gestione degli incassi vincolati degli enti locali	0,00	0,00
U.7.02.00.00.000	Uscite per conto terzi	1.636.000,00	2.201.384,79
U.7.02.04.00.000	Depositi di/presso terzi	36.000,00	47.518,47
U.7.02.04.02.000	Restituzione di depositi cauzionali o contrattuali di terzi	36.000,00	47.518,47
U.7.02.05.00.000	Versamenti di imposte e tributi riscosse per conto terzi	50.000,00	50.000,00
U.7.02.05.01.000	Versamenti di imposte e tasse di natura corrente riscosse per conto di terzi	50.000,00	50.000,00
U.7.02.99.00.000	Altre uscite per conto terzi	1.550.000,00	2.103.866,32
U.7.02.99.99.000	Altre uscite per conto terzi n.a.c.	1.550.000,00	2.103.866,32



BILANCIO DI PREVISIONE - PARTE ENTRATA ANNO 2015

Stampa per Codice di Bilancio

R I S O R S A		Accertamenti ult. eser. chiuso	Previsioni definitive anno in corso	P R E V I S I O N I D I C O M P E T E N Z A			Note
Cod. e Num.	Denominazione			V A R I A Z I O N I		SOMME RISULTANTI	
				Aumento	Diminuzione		
0 9000 0.00.0000	DISAVANZO TECNICO DA REIMPUTARE	0,00	0,00	0,00	0,00	0,00	
1 0 0.00.0000	AVANZO DI AMMINISTRAZIONE	0,00	0,00	0,00	0,00	0,00	
1 1 0.00.0000	AVANZO AMMINISTRAZIONE: VINCOLATO	0,00	0,00	0,00	0,00	0,00	
1 2 0.00.0000	AVANZO DI AMMINISTRAZIONE: FINANZIAMENTO INVESTIMENTI	0,00	107.144,37	0,00	-107.144,37	0,00	
1 3 0.00.0000	AVANZO DI AMMINISTRAZIONE: FONDO AMMORTAMENTO	0,00	0,00	0,00	0,00	0,00	
1 4 0.00.0000	AVANZO DI AMMINISTRAZIONE: NON VINCOLATO	0,00	0,00	0,00	0,00	0,00	
1 5 0.00.0000	AVANZO DI AMMINISTRAZIONE PRESUNTO	0,00	0,00	0,00	0,00	0,00	
1 100 0.00.0000	FONDO PLURIENNALE VINCOLATO PER SPESE CORRENTI	0,00	275.043,96	0,00	-130.028,56	145.015,40	
2 100 0.00.0000	FONDO PLURIENNALE VINCOLATO PER SPESE C/CAPITALE	0,00	737.999,98	0,00	-368.651,23	369.348,75	
3 100 0.00.0000	FONDO INIZIALE DI CASSA	0,00	0,00	0,00	0,00	0,00	
TOTALE AVANZO DI AMMINISTRAZIONE		0,00	1.120.188,31	0,00	-605.824,16	514.364,15	
TITOLO	1	ENTRATE TRIBUTARIE					
CATEGORIA	1	Imposte					
1010100 1.01.0100	Imposta Municipale Propria	1.870.119,77	2.923.000,00	45.000,00	-89.598,54	2.878.401,46	
1010101 1.01.0101	Imposta Comunale Immobili	141.988,65	60.000,00	0,00	-40.000,00	20.000,00	
1010103 1.01.0103	Imposta comunale sulla pubblicita'	30.000,00	30.000,00	0,00	0,00	30.000,00	

COMUNE DI SALA BOLOGNESE PROVINCIA DI BOLOGNA

BILANCIO DI PREVISIONE - PARTE ENTRATA ANNO 2015

R I S O R S A		Accertamenti ult. eser. chiuso	Previsioni definitive anno in corso	P R E V I S I O N I D I C O M P E T E N Z A			Note
Cod. e Num.	Denominazione			V A R I A Z I O N I		SOMME RISULTANTI	
				Aumento	Diminuzione		
1010104 1.01.0104	Imposta comunale addizionale consumo energia elettrica	3.977,00	0,00	0,00	0,00	0,00	
1010105 1.01.0105	Addizionale IRPEF	848.296,01	715.000,00	15.000,00	0,00	730.000,00	
1010110 1.01.0110	Compartecipazione IRPEF	0,00	0,00	0,00	0,00	0,00	
1010111 1.01.0111	Entrate derivanti dal 5 per mille dell'Irpe	0,00	4.461,56	0,00	-961,56	3.500,00	
TOTALE CATEGORIA 1		2.894.381,43	3.732.461,56	0,00	-70.560,10	3.661.901,46	
CATEGORIA 2 Tasse							
1020120 1.02.0120	TARES Rifiuti	996.366,78	1.021.953,62	74.505,64	0,00	1.096.459,26	
1020121 1.02.0121	Tassa Rifiuti Solidi Urbani	639,10	0,00	0,00	0,00	0,00	
1020122 1.02.0122	Addizionale erariale E.C.A. art.3 comma 39 l. 28/12/1995	0,00	0,00	0,00	0,00	0,00	
TOTALE CATEGORIA 2		997.005,88	1.021.953,62	74.505,64	0,00	1.096.459,26	
CATEGORIA 3 Tributi speciali ed altre entrate tributarie proprie							
1030150 1.03.0150	Diritti per le pubbliche affissioni	1.245,38	2.000,00	0,00	-1.000,00	1.000,00	
1030153 1.03.0153	Diritti e sanzioni in materia tributaria	0,00	0,00	0,00	0,00	0,00	
1030155 1.03.0155	Altri tributi speciali	1.304.900,40	905.842,51	0,00	-219.265,76	686.576,75	
TOTALE CATEGORIA 3		1.306.145,78	907.842,51	0,00	-220.265,76	687.576,75	

COMUNE DI SALA BOLOGNESE PROVINCIA DI BOLOGNA

BILANCIO DI PREVISIONE - PARTE ENTRATA ANNO 2015

R I S O R S A		Accertamenti ult. eser. chiuso	Previsioni definitive anno in corso	P R E V I S I O N I D I C O M P E T E N Z A			Note
Cod. e Num.	Denominazione			V A R I A Z I O N I		SOMME RISULTANTI	
				Aumento	Diminuzione		
TITOLO							
	1						
TOTALE CATEGORIA	1	2.894.381,43	3.732.461,56	0,00	-70.560,10	3.661.901,46	
TOTALE CATEGORIA	2	997.005,88	1.021.953,62	74.505,64	0,00	1.096.459,26	
TOTALE CATEGORIA	3	1.306.145,78	907.842,51	0,00	-220.265,76	687.576,75	
TOTALE TITOLO	1	5.197.533,09	5.662.257,69	0,00	-216.320,22	5.445.937,47	

BILANCIO DI PREVISIONE - PARTE ENTRATA ANNO 2015

R I S O R S A		Accertamenti ult. eser. chiuso	Previsioni definitive anno in corso	P R E V I S I O N I D I C O M P E T E N Z A			Note
Cod. e Num.	Denominazione			V A R I A Z I O N I		SOMME RISULTANTI	
				Aumento	Diminuzione		
TITOLO	2	ENTRATE DERIVANTI DA CONTRIBUTI E TRASF. CORRENTI DELLO STATO, DELLA REGIONE E DI ALTRI ENTI PUBBLICI ANCHE IN RAPPORTO ALL'ESERCIZIO DI FUNZ. DELEG.					
CATEGORIA	1	Contributi e trasferimenti correnti dallo Stato					
2010201	Trasferimenti dallo Stato : Fondo ordinario	936.927,77	0,00	0,00	0,00	0,00	
2.01.0201							
2010202	Trasferimenti dallo Stato: Fondo consolidato	0,00	0,00	0,00	0,00	0,00	
2.01.0202							
2010204	Trasferimenti dallo Stato: Fondo per lo sviluppo degli investimenti	13.620,33	13.620,20	0,00	-13.620,20	0,00	
2.01.0204							
2010205	Trasferimenti dallo Stato per finalita' diverse	83.165,99	197.078,00	5.276,48	-88.154,48	114.200,00	
2.01.0205							
TOTALE CATEGORIA	1	1.033.714,09	210.698,20	0,00	-96.498,20	114.200,00	
CATEGORIA	2	Contributi e trasferimenti correnti dalla Regione					
2020210	Trasferimenti dalla Regione: Risorse destinate alla Biblioteca Com.le, Museo e attivita' culturali diverse	0,00	0,00	6.981,20	0,00	6.981,20	
2.02.0210							
2020211	Trasferimenti dalla Regione: Risorse destinate all'assistenza scolastica	11.105,63	15.000,00	0,00	-10.000,00	5.000,00	
2.02.0211							
2020218	Trasferimenti dalla Regione: Risorse destinate all'assistenza ed i servizi diversi alla persona	0,00	4.385,53	0,00	-4.385,53	0,00	
2.02.0218							
2020220	Trasferimenti dalla Regione: Risorse destinate a finalita' diverse	78.837,32	43.500,00	0,00	-12.200,00	31.300,00	
2.02.0220							
TOTALE CATEGORIA	2	89.942,95	62.885,53	0,00	-19.604,33	43.281,20	
CATEGORIA	5	Contributi e trasferimenti correnti da altri enti del settore pubblico					
2050240	Trasferimenti da Province: Risorse destinate all'assistenza scolastica	25.476,38	21.645,76	2.780,13	-425,89	24.000,00	
2.05.0240							
2050241	Trasferimenti da Province: Risorse destinate alla biblioteca	0,00	0,00	0,00	0,00	0,00	
2.05.0241							
2050242	Trasferimenti da Provincia: Risorse destinate a finalita' diverse	152,33	0,00	0,00	0,00	0,00	
2.05.0242							

COMUNE DI SALA BOLOGNESE PROVINCIA DI BOLOGNA

BILANCIO DI PREVISIONE - PARTE ENTRATA ANNO 2015

R I S O R S A		Accertamenti ult. eser. chiuso	Previsioni definitive anno in corso	P R E V I S I O N I D I C O M P E T E N Z A			Note
Cod. e Num.	Denominazione			V A R I A Z I O N I		SOMME RISULTANTI	
				Aumento	Diminuzione		
2050245 2.05.0245	Contributi da Comuni: Risorse destinate a finalita' diverse	64.610,08	63.686,01	856.500,00	-8.686,01	911.500,00	
2050283 2.05.0283	Tasferimenti da Altri Enti del Settore Pubblico: Risorse destinate a finalita' diverse	0,00	0,00	0,00	0,00	0,00	
TOTALE CATEGORIA 5		90.238,79	85.331,77	850.168,23	0,00	935.500,00	

COMUNE DI SALA BOLOGNESE PROVINCIA DI BOLOGNA

BILANCIO DI PREVISIONE - PARTE ENTRATA ANNO 2015

R I S O R S A		Accertamenti ult. eser. chiuso	Previsioni definitive anno in corso	P R E V I S I O N I D I C O M P E T E N Z A			Note
Cod. e Num.	Denominazione			V A R I A Z I O N I		SOMME RISULTANTI	
				Aumento	Diminuzione		
TITOLO							
	2						
TOTALE CATEGORIA	1	1.033.714,09	210.698,20	0,00	-96.498,20	114.200,00	
TOTALE CATEGORIA	2	89.942,95	62.885,53	0,00	-19.604,33	43.281,20	
TOTALE CATEGORIA	5	90.238,79	85.331,77	850.168,23	0,00	935.500,00	
TOTALE TITOLO	2	1.213.895,83	358.915,50	734.065,70	0,00	1.092.981,20	

COMUNE DI SALA BOLOGNESE PROVINCIA DI BOLOGNA

BILANCIO DI PREVISIONE - PARTE ENTRATA ANNO 2015

R I S O R S A		Accertamenti ult. eser. chiuso	Previsioni definitive anno in corso	P R E V I S I O N I D I C O M P E T E N Z A			Note
Cod. e Num.	Denominazione			V A R I A Z I O N I		SOMME RISULTANTI	
				Aumento	Diminuzione		
TITOLO	3	ENTRATE EXTRATRIBUTARIE					
CATEGORIA	1	Proventi dei servizi pubblici					
3010301 3.01.0301	Risorse destinate alla segreteria, personale ed organizzazione	43.112,42	37.000,00	0,00	-2.000,00	35.000,00	
3010302 3.01.0302	Risorse destinate all' Ufficio Tecnico	2.221,50	1.300,00	0,00	0,00	1.300,00	
3010303 3.01.0303	Risorse destinate al servizio anagrafe, stato civile, elettorale e leva	7.212,88	8.800,00	0,00	0,00	8.800,00	
3010306 3.01.0306	Risorse destinate alla polizia municipale - finalizzate al codice della strada	341.759,07	901.869,90	0,00	-901.869,90	0,00	
3010307 3.01.0307	Risorse destinate alla Scuola Materna	221.820,92	230.000,00	0,00	0,00	230.000,00	
3010308 3.01.0308	Risorse destinate alla Scuola Elementare	334.711,47	350.000,00	0,00	-10.000,00	340.000,00	
3010309 3.01.0309	Risorse destinate alla Scuola Media	33.154,54	35.000,00	0,00	-3.000,00	32.000,00	
3010310 3.01.0310	Risorse destinate all'assistenza scolastica, trasporto, refezione e altri servizi	146.165,86	132.545,96	454,04	-1.000,00	132.000,00	
3010322 3.01.0322	Risorse destinate al servizio idrico integrato	0,00	0,00	0,00	0,00	0,00	
3010323 3.01.0323	Risorse destinate al servizio smaltimento rifiuti	0,00	0,00	120,00	0,00	120,00	
3010324 3.01.0324	Risorse destinate all'asilo nido	244.632,28	270.000,00	0,00	-5.000,00	265.000,00	
3010327 3.01.0327	Risorse destinate all'assistenza e servizi diversi alla persona	800,00	800,00	0,00	0,00	800,00	
3010328 3.01.0328	Risorse destinate al servizio necroscopico e cimiteriale	49.266,44	50.000,00	0,00	0,00	50.000,00	
3010329 3.01.0329	Altri Proventi	0,00	50,00	0,00	0,00	50,00	

BILANCIO DI PREVISIONE - PARTE ENTRATA ANNO 2015

R I S O R S A		Accertamenti ult. eser. chiuso	Previsioni definitive anno in corso	P R E V I S I O N I D I C O M P E T E N Z A		SOMME RISULTANTI	Note
Cod. e Num.	Denominazione			V A R I A Z I O N I			
				Aumento	Diminuzione		
TOTALE CATEGORIA 1		1.424.857,38	2.017.365,86	0,00	-922.295,86	1.095.070,00	
CATEGORIA 2 Proventi dei beni dell'ente							
3020350 3.02.0350	Gestione dei fabbricati	86.916,78	85.054,93	3.000,00	-11.654,93	76.400,00	
3020351 3.02.0351	Proventi da beni patrimoniali comunali diversi	34.746,05	130.000,00	0,00	-40.000,00	90.000,00	
3020352 3.02.0352	C.O.S.A.P.	19.667,89	25.000,00	0,00	0,00	25.000,00	
TOTALE CATEGORIA 2		141.330,72	240.054,93	0,00	-48.654,93	191.400,00	
CATEGORIA 3 Interessi su anticipazioni e crediti							
3030363 3.03.0363	Interessi attivi diversi	4.248,84	4.723,41	776,59	-3.000,00	2.500,00	
TOTALE CATEGORIA 3		4.248,84	4.723,41	0,00	-2.223,41	2.500,00	
CATEGORIA 4 Utili netti delle aziende speciali e partecipate, dividendi di societa'.							
3040364 3.04.0364	Utili netti da Aziende speciali e partecipate, dividendi di societa'	111.195,14	110.000,00	2.000,00	0,00	112.000,00	
TOTALE CATEGORIA 4		111.195,14	110.000,00	2.000,00	0,00	112.000,00	
CATEGORIA 5 Proventi diversi.							
3050366 3.05.0366	Rimborsi e Concorsi destinati agli organi istituzionali	0,00	28.000,00	0,00	-28.000,00	0,00	
3050367 3.05.0367	Rimborsi e Concorsi destinati alla Segreteria Generale	2.380,00	2.500,00	0,00	0,00	2.500,00	
3050373 3.05.0373	Rimborsi e Concorsi destinati all'ambiente	102.399,45	113.000,00	0,00	-17.500,00	95.500,00	
3050377 3.05.0377	Rimborsi e Concorsi diversi destinati alla Polizia Municipale	0,00	0,00	0,00	0,00	0,00	
3050378 3.05.0378	Rimborsi e Concorsi destinati al Settore Culturale	10.198,00	4.520,00	0,00	-4.520,00	0,00	

COMUNE DI SALA BOLOGNESE PROVINCIA DI BOLOGNA

BILANCIO DI PREVISIONE - PARTE ENTRATA ANNO 2015

R I S O R S A		Accertamenti ult. eser. chiuso	Previsioni definitive anno in corso	P R E V I S I O N I D I C O M P E T E N Z A			Note
Cod. e Num.	Denominazione			V A R I A Z I O N I		SOMME RISULTANTI	
				Aumento	Diminuzione		
3050379 3.05.0379	Rimborsi e concorsi destinati all'assistenza scolastica, trasporto, refezione e altri servizi	0,00	0,00	100,00	0,00	100,00	
3050381 3.05.0381	Rimborsi e Concorsi destinati all'Assistenza, beneficenza pubblica e servizi diversi alla persona	14.142,11	10.000,00	5.400,00	0,00	15.400,00	
3050382 3.05.0382	Rimborsi e concorsi destinati agli impianti sportivi	3.000,00	3.000,00	0,00	0,00	3.000,00	
3050383 3.05.0383	Rimborsi e concorsi destinati alla viabilita'	0,00	0,00	0,00	0,00	0,00	
3050384 3.05.0384	Rimborsi e Concorsi destinati al servizio idrico integrato	9.647,41	8.738,00	0,00	-8.738,00	0,00	
3050386 3.05.0386	Rimborsi e Concorsi Diversi	176.613,19	169.467,44	3.800,00	-72.032,73	101.234,71	
TOTALE CATEGORIA 5		318.380,16	339.225,44	0,00	-121.490,73	217.734,71	

COMUNE DI SALA BOLOGNESE PROVINCIA DI BOLOGNA

BILANCIO DI PREVISIONE - PARTE ENTRATA ANNO 2015

R I S O R S A		Accertamenti ult. eser. chiuso	Previsioni definitive anno in corso	P R E V I S I O N I D I C O M P E T E N Z A			Note
Cod. e Num.	Denominazione			V A R I A Z I O N I		SOMME RISULTANTI	
				Aumento	Diminuzione		
TITOLO							
	3						
TOTALE CATEGORIA	1	1.424.857,38	2.017.365,86	0,00	-922.295,86	1.095.070,00	
TOTALE CATEGORIA	2	141.330,72	240.054,93	0,00	-48.654,93	191.400,00	
TOTALE CATEGORIA	3	4.248,84	4.723,41	0,00	-2.223,41	2.500,00	
TOTALE CATEGORIA	4	111.195,14	110.000,00	2.000,00	0,00	112.000,00	
TOTALE CATEGORIA	5	318.380,16	339.225,44	0,00	-121.490,73	217.734,71	
TOTALE TITOLO	3	2.000.012,24	2.711.369,64	0,00	-1.092.664,93	1.618.704,71	

BILANCIO DI PREVISIONE - PARTE ENTRATA ANNO 2015

R I S O R S A		Accertamenti ult. eser. chiuso	Previsioni definitive anno in corso	P R E V I S I O N I D I C O M P E T E N Z A			Note
Cod. e Num.	Denominazione			V A R I A Z I O N I		SOMME RISULTANTI	
				Aumento	Diminuzione		
TITOLO	4	ENTRATE DERIVANTI DA ALIENAZIONI, DA TRASFERIMENTI DI CAPITALE E DA RISCOSSIONI DI CREDITI					
CATEGORIA	1	Alienazione di beni patrimoniali					
4010401	Alienazione Beni Mobili	0,00	0,00	0,00	0,00	0,00	
4.01.0401							
4010402	Alienazione Beni Immobili	13.502,28	0,00	6.000,00	0,00	6.000,00	
4.01.0402							
TOTALE CATEGORIA	1	13.502,28	0,00	6.000,00	0,00	6.000,00	
CATEGORIA	2	Trasferimenti di capitale dallo Stato					
4020412	Contributo straordinario dallo stato per il finanziamento di spese di investimento	0,00	152.596,18	47.403,82	0,00	200.000,00	
4.02.0412							
TOTALE CATEGORIA	2	0,00	152.596,18	47.403,82	0,00	200.000,00	
CATEGORIA	3	Trasferimenti di capitale dalla Regione					
4030420	Contributi della regione per il finanziamento di spese di investimento	306.586,28	7.295,60	232.908,80	0,00	240.204,40	
4.03.0420							
TOTALE CATEGORIA	3	306.586,28	7.295,60	232.908,80	0,00	240.204,40	
CATEGORIA	4	Trasferimenti di capitale da altri enti del settore pubblico					
4040430	Contributi c/capitale da altri Enti del Settore Pubblico: provincie e citta' metropolitane	75.000,00	0,00	0,00	0,00	0,00	
4.04.0430							
4040431	Contributi c/capitale da altri Enti del Settore Pubblico: comuni ed unione di comuni	0,00	0,00	3.500,00	0,00	3.500,00	
4.04.0431							
TOTALE CATEGORIA	4	75.000,00	0,00	3.500,00	0,00	3.500,00	
CATEGORIA	5	Trasferimenti di capitale da altri soggetti					
4050440	Proventi delle concessioni edilizie	192.443,14	191.974,19	30.525,81	0,00	222.500,00	
4.05.0440							
4050445	Altri trasferimenti di capitale da imprese	260.486,42	8.900,00	0,00	-8.900,00	0,00	
4.05.0445							
4050450	Altri trasferimenti di capitale da altri soggetti	10.859,12	0,00	26.883,18	0,00	26.883,18	
4.05.0450							

BILANCIO DI PREVISIONE - PARTE ENTRATA ANNO 2015

R I S O R S A		Accertamenti ult. eser. chiuso	Previsioni definitive anno in corso	P R E V I S I O N I D I C O M P E T E N Z A			Note
Cod. e Num.	Denominazione			V A R I A Z I O N I		SOMME RISULTANTI	
				Aumento	Diminuzione		
TOTALE CATEGORIA	5	463.788,68	200.874,19	48.508,99	0,00	249.383,18	
CATEGORIA	6	Riscossione di crediti					
4060466 4.06.0466	Riscossione di crediti da imprese	0,00	0,00	0,00	0,00	0,00	
TOTALE CATEGORIA	6	0,00	0,00	0,00	0,00	0,00	

COMUNE DI SALA BOLOGNESE PROVINCIA DI BOLOGNA

BILANCIO DI PREVISIONE - PARTE ENTRATA ANNO 2015

R I S O R S A		Accertamenti ult. eser. chiuso	Previsioni definitive anno in corso	P R E V I S I O N I D I C O M P E T E N Z A			Note
Cod. e Num.	Denominazione			V A R I A Z I O N I		SOMME RISULTANTI	
				Aumento	Diminuzione		
TITOLO		4					
TOTALE CATEGORIA	1	13.502,28	0,00	6.000,00	0,00	6.000,00	
TOTALE CATEGORIA	2	0,00	152.596,18	47.403,82	0,00	200.000,00	
TOTALE CATEGORIA	3	306.586,28	7.295,60	232.908,80	0,00	240.204,40	
TOTALE CATEGORIA	4	75.000,00	0,00	3.500,00	0,00	3.500,00	
TOTALE CATEGORIA	5	463.788,68	200.874,19	48.508,99	0,00	249.383,18	
TOTALE CATEGORIA	6	0,00	0,00	0,00	0,00	0,00	
TOTALE TITOLO	4	858.877,24	360.765,97	338.321,61	0,00	699.087,58	

BILANCIO DI PREVISIONE - PARTE ENTRATA ANNO 2015

R I S O R S A		Accertamenti ult. eser. chiuso	Previsioni definitive anno in corso	P R E V I S I O N I D I C O M P E T E N Z A			Note
Cod. e Num.	Denominazione			V A R I A Z I O N I		SOMME RISULTANTI	
				Aumento	Diminuzione		
TITOLO 5 ENTRATE DERIVANTI DA ACCENSIONE DI PRESTITI							
CATEGORIA 1 Anticipazioni di cassa							
5010501 5.01.0501	Anticipazioni di cassa	0,00	1.000.000,00	0,00	0,00	1.000.000,00	
TOTALE CATEGORIA 1		0,00	1.000.000,00	0,00	0,00	1.000.000,00	
CATEGORIA 3 Assunzione di mutui e prestiti							
5030503 5.03.0503	Assunzione di mutui dalla Cassa Depositi e Prestiti	210.000,00	0,00	0,00	0,00	0,00	
5030550 5.03.0550	Assunzione di mutui da altri enti del settore pubblico	250.000,00	0,00	0,00	0,00	0,00	
5030580 5.03.0580	Assunzione di mutui da altri soggetti	0,00	0,00	0,00	0,00	0,00	

BILANCIO DI PREVISIONE - PARTE ENTRATA ANNO 2015

R I S O R S A		Accertamenti ult. eser. chiuso	Previsioni definitive anno in corso	P R E V I S I O N I D I C O M P E T E N Z A			Note
Cod. e Num.	Denominazione			V A R I A Z I O N I		SOMME RISULTANTI	
				Aumento	Diminuzione		
TITOLO							
	5						
TOTALE CATEGORIA	1	0,00	1.000.000,00	0,00	0,00	1.000.000,00	
TOTALE CATEGORIA	3	460.000,00	0,00	0,00	0,00	0,00	
TOTALE TITOLO	5	460.000,00	1.000.000,00	0,00	0,00	1.000.000,00	

COMUNE DI SALA BOLOGNESE PROVINCIA DI BOLOGNA

BILANCIO DI PREVISIONE - PARTE ENTRATA ANNO 2015

R I S O R S A		Accertamenti ult. eser. chiuso	Previsioni definitive anno in corso	P R E V I S I O N I D I C O M P E T E N Z A			Note
Cod. e Num.	Denominazione			V A R I A Z I O N I		SOMME RISULTANTI	
				Aumento	Diminuzione		
TITOLO 6 ENTRATE DA SERVIZI PER CONTO DI TERZI							
6.01.0000	Ritenute previdenziali e assistenziali al personale	102.026,02	182.000,00	0,00	0,00	182.000,00	
6.01.0000							
6.02.0000	Ritenute erariali	248.981,51	425.000,00	0,00	0,00	425.000,00	
6.02.0000							
6.03.0000	Altre ritenute al personale per conto di terzi	18.377,00	30.000,00	0,00	0,00	30.000,00	
6.03.0000							
6.04.0000	Depositi cauzionali	600,00	30.000,00	0,00	0,00	30.000,00	
6.04.0000							
6.05.0000	Rimborso spese per servizi per conto di terzi	34.098,25	50.000,00	1.550.000,00	0,00	1.600.000,00	
6.05.0000							
6.06.0000	Rimborso di anticipazione di fondi per il servizio economato	10.329,14	10.330,00	0,00	-0,86	10.329,14	
6.06.0000							
6.07.0000	Depositi per spese contrattuali	0,00	6.000,00	0,00	0,00	6.000,00	
6.07.0000							
TOTALE TITOLO 6		414.411,92	733.330,00	1.549.999,14	0,00	2.283.329,14	

COMUNE DI SALA BOLOGNESE PROVINCIA DI BOLOGNA

BILANCIO DI PREVISIONE - PARTE ENTRATA ANNO 2015

R I S O R S A		Accertamenti ult. eser. chiuso	Previsioni definitive anno in corso	P R E V I S I O N I D I C O M P E T E N Z A			Note
Cod. e Num.	Denominazione			V A R I A Z I O N I		SOMME RISULTANTI	
				Aumento	Diminuzione		
RIEPILOGO FINALE							
TOTALE TITOLO	1	5.197.533,09	5.662.257,69	0,00	-216.320,22	5.445.937,47	
TOTALE TITOLO	2	1.213.895,83	358.915,50	734.065,70	0,00	1.092.981,20	
TOTALE TITOLO	3	2.000.012,24	2.711.369,64	0,00	-1.092.664,93	1.618.704,71	
TOTALE TITOLO	4	858.877,24	360.765,97	338.321,61	0,00	699.087,58	
TOTALE TITOLO	5	460.000,00	1.000.000,00	0,00	0,00	1.000.000,00	
TOTALE TITOLO	6	414.411,92	733.330,00	1.549.999,14	0,00	2.283.329,14	
AVANZO DI AMMINISTRAZIONE		0,00	1.120.188,31	0,00	-605.824,16	514.364,15	
TOTALE ENTRATA		10.144.730,32	10.826.638,80	1.313.401,30	0,00	12.140.040,10	
TOTALE GENERALE ENTRATA		10.144.730,32	11.946.827,11	707.577,14	0,00	12.654.404,25	



BILANCIO DI PREVISIONE - PARTE USCITA ANNO 2015

Stampa per Codice di Bilancio

INTERVENTO		Impegni ult. eser. chiuso	Previsioni definitive anno in corso	PREVISIONI DI COMPETENZA			Note
Cod. e Num.	Denominazione			VARIAZIONI		SOMME RISULTANTI	
				Aumento	Diminuzione		
TITOLO	1	SPESE CORRENTI					
FUNZIONE	1	FUNZIONI GENERALI DI AMMINISTRAZIONE, DI GESTIONE E DI CONTROLLO					
SERVIZIO	1	Organi istituzionali, partecipazione e decentramento					
1010103 1.01.01.03	Prestazioni di servizi	113.374,37	114.004,80	0,00	-38.945,72	75.059,08	
1010105 1.01.01.05	Trasferimenti	12.906,57	13.000,00	2.612,26	-306,13	15.306,13	
1010107 1.01.01.07	Imposte e tasse	6.451,76	8.342,53	0,00	-1.842,53	6.500,00	
1010108 1.01.01.08	Oneri straordinari della gestione corrente	0,00	45.000,00	0,00	-45.000,00	0,00	
TOTALE SERVIZIO	1	132.732,70	180.347,33	0,00	-83.482,12	96.865,21	
SERVIZIO	2	Segreteria generale, personale e organizzazione					
1010201 1.01.02.01	Personale	181.021,97	178.206,36	32.875,17	-33.858,30	177.223,23	
1010202 1.01.02.02	Acquisto di beni di consumo e/o di materie prime	1.644,32	1.275,68	124,32	-100,00	1.300,00	
1010203 1.01.02.03	Prestazioni di servizi	32.407,69	36.285,50	4.172,10	-3.388,80	37.068,80	
1010205 1.01.02.05	Trasferimenti	148.850,94	171.957,00	1.800,00	-14.057,00	159.700,00	
1010207 1.01.02.07	Imposte e tasse	10.404,22	5.973,43	0,00	-510,99	5.462,44	
TOTALE SERVIZIO	2	374.329,14	393.697,97	0,00	-12.943,50	380.754,47	
SERVIZIO	3	Gestione economica, finanziaria, programmazione, provveditorato e controllo di gestione					
1010301 1.01.03.01	Personale	152.138,89	148.818,08	60.232,53	-81.205,76	127.844,85	

BILANCIO DI PREVISIONE - PARTE USCITA ANNO 2015

INTERVENTO		Impegni ult. eser. chiuso	Previsioni definitive anno in corso	PREVISIONI DI COMPETENZA			Note
Cod. e Num.	Denominazione			VARIAZIONI		SOMME RISULTANTI	
				Aumento	Diminuzione		
1010302 1.01.03.02	Acquisto di beni di consumo e/o di materie prime	0,00	0,00	450,00	0,00	450,00	
1010303 1.01.03.03	Prestazioni di servizi	16.058,45	17.500,00	8.000,00	-648,36	24.851,64	
1010305 1.01.03.05	Trasferimenti	0,00	2.050,00	0,00	-2.050,00	0,00	
1010306 1.01.03.06	Interessi passivi ed oneri finanziari diversi	0,00	300,00	0,00	0,00	300,00	
1010307 1.01.03.07	Imposte e tasse	9.184,19	10.625,68	0,00	-1.382,74	9.242,94	
TOTALE SERVIZIO 3		177.381,53	179.293,76	0,00	-16.604,33	162.689,43	
SERVIZIO 4 Gestione delle entrate tributarie e servizi fiscali							
1010401 1.01.04.01	Personale	62.617,97	58.234,55	2.090,33	-444,72	59.880,16	
1010403 1.01.04.03	Prestazioni di servizi	35.757,83	69.867,83	35.328,07	-29.597,95	75.597,95	
1010405 1.01.04.05	Trasferimenti	47.446,04	50.000,00	0,00	-50.000,00	0,00	
1010407 1.01.04.07	Imposte e tasse	17.996,23	18.930,62	12,32	0,00	18.942,94	
1010408 1.01.04.08	Oneri straordinari della gestione corrente	0,00	20.150,00	350,00	-500,00	20.000,00	
TOTALE SERVIZIO 4		163.818,07	217.183,00	0,00	-42.761,95	174.421,05	
SERVIZIO 5 Gestione dei beni demaniali e patrimoniali							
1010502 1.01.05.02	Acquisto di beni di consumo e/o di materie prime	2.388,89	2.500,00	0,00	-650,00	1.850,00	
1010503 1.01.05.03	Prestazioni di servizi	36.599,07	34.907,17	400,00	-7.831,59	27.475,58	
1010504 1.01.05.04	Utilizzo di beni di terzi	0,00	0,00	0,00	0,00	0,00	

COMUNE DI SALA BOLOGNESE PROVINCIA DI BOLOGNA

BILANCIO DI PREVISIONE - PARTE USCITA ANNO 2015

INTERVENTO		Impegni ult. eser. chiuso	Previsioni definitive anno in corso	PREVISIONI DI COMPETENZA		SOMME RESULTANTI	Note
Cod. e Num.	Denominazione			VARIAZIONI			
				Aumento	Diminuzione		
TOTALE SERVIZIO 5		38.987,96	37.407,17	0,00	-8.081,59	29.325,58	
SERVIZIO 6 Ufficio tecnico							
1010601 1.01.06.01	Personale	117.446,87	124.523,77	34.857,69	-5.867,87	153.513,59	
1010602 1.01.06.02	Acquisto di beni di consumo e/o di materie prime	0,00	1.083,67	266,33	0,00	1.350,00	
1010603 1.01.06.03	Prestazioni di servizi	11.462,84	65.500,00	43.192,16	-14.646,08	94.046,08	
1010605 1.01.06.05	Trasferimenti	1.371,94	1.500,00	0,00	0,00	1.500,00	
1010607 1.01.06.07	Imposte e tasse	4.895,01	6.158,13	1.576,57	0,00	7.734,70	
TOTALE SERVIZIO 6		135.176,66	198.765,57	59.378,80	0,00	258.144,37	
SERVIZIO 7 Anagrafe, stato civile, elettorale, leva e servizio statistico							
1010701 1.01.07.01	Personale	103.145,36	113.515,75	3.787,66	-2.066,76	115.236,65	
1010702 1.01.07.02	Acquisto di beni di consumo e/o di materie prime	440,00	800,00	0,00	-400,00	400,00	
1010703 1.01.07.03	Prestazioni di servizi	882,00	0,00	0,00	0,00	0,00	
1010705 1.01.07.05	Trasferimenti	637,37	690,00	0,00	0,00	690,00	
1010707 1.01.07.07	Imposte e tasse	5.215,23	5.739,45	2.467,90	0,00	8.207,35	
1010708 1.01.07.08	Oneri straordinari della gestione corrente	7.000,00	7.722,16	8.249,48	-7.722,16	8.249,48	
TOTALE SERVIZIO 7		117.319,96	128.467,36	4.316,12	0,00	132.783,48	
SERVIZIO 8 Altri servizi generali							

COMUNE DI SALA BOLOGNESE PROVINCIA DI BOLOGNA

BILANCIO DI PREVISIONE - PARTE USCITA ANNO 2015

INTERVENTO		Impegni ult. eser. chiuso	Previsioni definitive anno in corso	PREVISIONI DI COMPETENZA			Note
Cod. e Num.	Denominazione			VARIAZIONI		SOMME RISULTANTI	
				Aumento	Diminuzione		
1010801 1.01.08.01	Personale	86.652,00	133.156,41	44.172,20	-45.443,85	131.884,76	
1010802 1.01.08.02	Acquisto di beni di consumo e/o di materie prime	18.559,29	25.610,01	3.800,00	-3.010,01	26.400,00	
1010803 1.01.08.03	Prestazioni di servizi	258.585,03	331.048,97	18.245,35	-63.623,27	285.671,05	
1010804 1.01.08.04	Utilizzo di beni di terzi	15.790,62	17.800,00	0,00	-1.700,00	16.100,00	
1010805 1.01.08.05	Trasferimenti	759.601,98	756.116,67	35,00	-13.400,21	742.751,46	
1010807 1.01.08.07	Imposte e tasse	19.065,78	17.022,72	10.970,54	-7.719,11	20.274,15	
1010808 1.01.08.08	Oneri straordinari della gestione corrente	9.169,95	19.423,30	0,00	-19.423,30	0,00	
1010810 1.01.08.10	Fondo svalutazione crediti	0,00	150.000,00	21.794,97	0,00	171.794,97	
1010811 1.01.08.11	Fondo di riserva	0,00	794,19	46.205,81	0,00	47.000,00	
TOTALE SERVIZIO 8		1.167.424,65	1.450.972,27	0,00	-9.095,88	1.441.876,39	
TOTALE FUNZIONE 1		2.307.170,67	2.786.134,43	0,00	-109.274,45	2.676.859,98	
FUNZIONE 3 FUNZIONI DI POLIZIA LOCALE							
SERVIZIO 1 Polizia municipale							
1030101 1.03.01.01	Personale	0,00	1.355,00	0,00	-1.355,00	0,00	
1030102 1.03.01.02	Acquisto di beni di consumo e/o di materie prime	0,00	0,00	0,00	0,00	0,00	
1030103 1.03.01.03	Prestazioni di servizi	0,00	239,12	0,00	-239,12	0,00	
1030104 1.03.01.04	Utilizzo di beni di terzi	69.476,79	92.000,00	0,00	-12.900,00	79.100,00	

BILANCIO DI PREVISIONE - PARTE USCITA ANNO 2015

INTERVENTO		Impegni ult. eser. chiuso	Previsioni definitive anno in corso	PREVISIONI DI COMPETENZA			Note
Cod. e Num.	Denominazione			VARIAZIONI		SOMME RESULTANTI	
				Aumento	Diminuzione		
1030105 1.03.01.05	Trasferimenti	411.354,30	826.036,49	0,00	-426.036,49	400.000,00	
1030107 1.03.01.07	Imposte e tasse	0,00	68,28	0,00	-68,28	0,00	
TOTALE SERVIZIO 1		480.831,09	919.698,89	0,00	-440.598,89	479.100,00	
TOTALE FUNZIONE 3		480.831,09	919.698,89	0,00	-440.598,89	479.100,00	
FUNZIONE 4 FUNZIONI DI ISTRUZIONE PUBBLICA							
SERVIZIO 1 Scuola materna							
1040102 1.04.01.02	Acquisto di beni di consumo e/o di materie prime	2.767,24	1.452,42	547,58	-100,00	1.900,00	
1040103 1.04.01.03	Prestazioni di servizi	89.055,44	82.272,01	951,77	-20.260,00	62.963,78	
1040105 1.04.01.05	Trasferimenti	0,00	0,00	0,00	0,00	0,00	
1040106 1.04.01.06	Interessi passivi ed oneri finanziari diversi	0,00	0,00	0,00	0,00	0,00	
TOTALE SERVIZIO 1		91.822,68	83.724,43	0,00	-18.860,65	64.863,78	
SERVIZIO 2 Istruzione elementare							
1040202 1.04.02.02	Acquisto di beni di consumo e/o di materie prime	15.859,39	17.300,00	700,00	-300,00	17.700,00	
1040203 1.04.02.03	Prestazioni di servizi	68.507,35	65.650,00	550,00	-16.200,00	50.000,00	
1040204 1.04.02.04	Utilizzo di beni di terzi	59.543,20	59.500,00	0,00	-13.000,00	46.500,00	
1040205 1.04.02.05	Trasferimenti	41.178,40	44.000,00	100,00	0,00	44.100,00	
1040206 1.04.02.06	Interessi passivi ed oneri finanziari diversi	0,00	0,00	0,00	0,00	0,00	

BILANCIO DI PREVISIONE - PARTE USCITA ANNO 2015

INTERVENTO		Impegni ult. eser. chiuso	Previsioni definitive anno in corso	PREVISIONI DI COMPETENZA			Note
Cod. e Num.	Denominazione			VARIAZIONI		SOMME RESULTANTI	
				Aumento	Diminuzione		
1040208 1.04.02.08	Oneri straordinari della gestione corrente	0,00	0,00	0,00	0,00	0,00	
TOTALE SERVIZIO 2		185.088,34	186.450,00	0,00	-28.150,00	158.300,00	
SERVIZIO 3 Istruzione media							
1040302 1.04.03.02	Acquisto di beni di consumo e/o di materie prime	908,90	400,00	500,00	0,00	900,00	
1040303 1.04.03.03	Prestazioni di servizi	48.244,56	42.286,17	2.509,90	-11.636,00	33.160,07	
TOTALE SERVIZIO 3		49.153,46	42.686,17	0,00	-8.626,10	34.060,07	
SERVIZIO 4 Istruzione secondaria superiore							
1040405 1.04.04.05	Trasferimenti	0,00	0,00	0,00	0,00	0,00	
TOTALE SERVIZIO 4		0,00	0,00	0,00	0,00	0,00	
SERVIZIO 5 Assistenza scolastica, trasporto, refezione ed altri servizi							
1040501 1.04.05.01	Personale	32.319,61	32.744,29	0,00	-159,84	32.584,45	
1040502 1.04.05.02	Acquisto di beni di consumo e/o di materie prime	6.566,60	7.550,00	3.600,00	-30,00	11.120,00	
1040503 1.04.05.03	Prestazioni di servizi	938.162,00	984.007,61	4.632,16	-27.430,59	961.209,18	
1040505 1.04.05.05	Trasferimenti	5.684,30	4.219,87	780,13	0,00	5.000,00	
1040507 1.04.05.07	Imposte e tasse	1.858,83	2.240,53	0,00	-88,38	2.152,15	
TOTALE SERVIZIO 5		984.591,34	1.030.762,30	0,00	-18.696,52	1.012.065,78	
TOTALE FUNZIONE 4		1.310.655,82	1.343.622,90	0,00	-74.333,27	1.269.289,63	
FUNZIONE 5 FUNZIONI RELATIVE ALLA CULTURA E AI BENI CULTURALI							
SERVIZIO 1 Biblioteche, musei e pinacoteche							

BILANCIO DI PREVISIONE - PARTE USCITA ANNO 2015

INTERVENTO		Impegni ult. eser. chiuso	Previsioni definitive anno in corso	PREVISIONI DI COMPETENZA		SOMME RISULTANTI	Note
Cod. e Num.	Denominazione			VARIAZIONI			
				Aumento	Diminuzione		
1050101 1.05.01.01	Personale	29.898,31	29.192,22	0,00	-957,85	28.234,37	
1050102 1.05.01.02	Acquisto di beni di consumo e/o di materie prime	3.097,09	2.300,00	250,00	0,00	2.550,00	
1050103 1.05.01.03	Prestazioni di servizi	16.350,00	14.710,33	220,00	-4.070,00	10.860,33	
1050105 1.05.01.05	Trasferimenti	1.308,00	5.329,20	670,80	0,00	6.000,00	
1050107 1.05.01.07	Imposte e tasse	1.544,83	1.888,72	0,00	-40,67	1.848,05	
TOTALE SERVIZIO 1		52.198,23	53.420,47	0,00	-3.927,72	49.492,75	
SERVIZIO 2 Teatri, attivita' culturali e servizi diversi nel settore culturale							
1050201 1.05.02.01	Personale	28.669,15	30.705,27	51,60	-1.016,23	29.740,64	
1050202 1.05.02.02	Acquisto di beni di consumo e/o di materie prime	2.627,62	1.150,00	400,00	-50,00	1.500,00	
1050203 1.05.02.03	Prestazioni di servizi	37.822,73	34.015,08	1.681,40	-3.265,70	32.430,78	
1050205 1.05.02.05	Trasferimenti	35.300,00	30.000,00	0,00	-2.000,00	28.000,00	
1050207 1.05.02.07	Imposte e tasse	1.602,14	1.946,79	0,00	-94,74	1.852,05	
TOTALE SERVIZIO 2		106.021,64	97.817,14	0,00	-4.293,67	93.523,47	
TOTALE FUNZIONE 5		158.219,87	151.237,61	0,00	-8.221,39	143.016,22	
FUNZIONE 6 FUNZIONI NEL SETTORE SPORTIVO E RICREATIVO							
SERVIZIO 1 Piscine comunali							
1060105 1.06.01.05	Trasferimenti	35.164,00	36.000,00	0,00	0,00	36.000,00	
TOTALE SERVIZIO 1		35.164,00	36.000,00	0,00	0,00	36.000,00	

BILANCIO DI PREVISIONE - PARTE USCITA ANNO 2015

INTERVENTO		Impegni ult. eser. chiuso	Previsioni definitive anno in corso	PREVISIONI DI COMPETENZA			Note
Cod. e Num.	Denominazione			VARIAZIONI		SOMME RESULTANTI	
				Aumento	Diminuzione		
SERVIZIO 2 Stadio comunale, palazzo dello sport e altri impianti							
1060202 1.06.02.02	Acquisto di beni di consumo e/o di materie prime	1.292,70	1.570,00	80,00	-120,00	1.530,00	
1060203 1.06.02.03	Prestazioni di servizi	103.228,54	79.569,86	2.670,00	-22.210,00	60.029,86	
1060205 1.06.02.05	Trasferimenti	7.000,00	6.500,00	1.500,00	0,00	8.000,00	
1060206 1.06.02.06	Interessi passivi ed oneri finanziari diversi	0,00	6.900,00	0,00	-600,00	6.300,00	
TOTALE SERVIZIO 2		111.521,24	94.539,86	0,00	-18.680,00	75.859,86	
SERVIZIO 3 Manifestazioni diverse nel settore sportivo e ricreativo							
1060302 1.06.03.02	Acquisto di beni di consumo e/o di materie prime	0,00	0,00	200,00	0,00	200,00	
1060303 1.06.03.03	Prestazioni di servizi	0,00	0,00	0,00	0,00	0,00	
1060305 1.06.03.05	Trasferimenti	2.500,00	3.300,00	0,00	-300,00	3.000,00	
TOTALE SERVIZIO 3		2.500,00	3.300,00	0,00	-100,00	3.200,00	
TOTALE FUNZIONE 6		149.185,24	133.839,86	0,00	-18.780,00	115.059,86	
FUNZIONE 8 FUNZIONI NEL CAMPO DELLA VIABILITA' E DEI TRASPORTI							
SERVIZIO 1 Viabilita' , circolazione stradale e servizi connessi							
1080102 1.08.01.02	Acquisto di beni di consumo e/o di materie prime	25.087,67	29.852,72	180,00	-2.202,72	27.830,00	
1080103 1.08.01.03	Prestazioni di servizi	57.814,72	53.400,00	1.097,00	-397,00	54.100,00	
1080104 1.08.01.04	Utilizzo di beni di terzi	4.764,03	4.900,00	300,00	0,00	5.200,00	
1080105 1.08.01.05	Trasferimenti	0,00	0,00	0,00	0,00	0,00	

BILANCIO DI PREVISIONE - PARTE USCITA ANNO 2015

INTERVENTO		Impegni ult. eser. chiuso	Previsioni definitive anno in corso	PREVISIONI DI COMPETENZA			Note
Cod. e Num.	Denominazione			VARIAZIONI		SOMME RISULTANTI	
				Aumento	Diminuzione		
1080106 1.08.01.06	Interessi passivi ed oneri finanziari diversi	958,62	7.000,00	0,00	-2.650,00	4.350,00	
1080107 1.08.01.07	Imposte e tasse	0,00	0,00	0,00	0,00	0,00	
TOTALE SERVIZIO 1		88.625,04	95.152,72	0,00	-3.672,72	91.480,00	
SERVIZIO 2 Illuminazione pubblica e servizi connessi							
1080202 1.08.02.02	Acquisto di beni di consumo e/o di materie prime	991,03	280,00	20,00	0,00	300,00	
1080203 1.08.02.03	Prestazioni di servizi	282.400,00	232.000,00	8.500,00	-500,00	240.000,00	
1080204 1.08.02.04	Utilizzo di beni di terzi	1.299,97	2.600,00	638,06	0,00	3.238,06	
1080206 1.08.02.06	Interessi passivi ed oneri finanziari diversi	0,00	0,00	0,00	0,00	0,00	
TOTALE SERVIZIO 2		284.691,00	234.880,00	8.658,06	0,00	243.538,06	
SERVIZIO 3 Trasporti pubblici locali e servizi connessi							
1080305 1.08.03.05	Trasferimenti	33.093,82	36.000,00	500,00	0,00	36.500,00	
TOTALE SERVIZIO 3		33.093,82	36.000,00	500,00	0,00	36.500,00	
TOTALE FUNZIONE 8		406.409,86	366.032,72	5.485,34	0,00	371.518,06	
FUNZIONE 9 FUNZIONI RIGUARDANTI LA GESTIONE DEL TERRITORIO E DELL' AMBIENTE							
SERVIZIO 1 Urbanistica e gestione del territorio							
1090101 1.09.01.01	Personale	235.759,54	236.573,42	9.220,14	-75.590,45	170.203,11	
1090102 1.09.01.02	Acquisto di beni di consumo e/o di materie prime	0,00	0,00	0,00	0,00	0,00	
1090103 1.09.01.03	Prestazioni di servizi	29.511,09	66.440,40	43.314,42	-31.339,33	78.415,49	

COMUNE DI SALA BOLOGNESE PROVINCIA DI BOLOGNA

BILANCIO DI PREVISIONE - PARTE USCITA ANNO 2015

INTERVENTO		Impegni ult. eser. chiuso	Previsioni definitive anno in corso	PREVISIONI DI COMPETENZA			Note
Cod. e Num.	Denominazione			VARIAZIONI		SOMME RISULTANTI	
				Aumento	Diminuzione		
1090105 1.09.01.05	Trasferimenti	13.106,43	21.173,05	0,00	-7.673,05	13.500,00	
1090107 1.09.01.07	Imposte e tasse	12.607,99	14.503,38	0,00	-3.745,20	10.758,18	
TOTALE SERVIZIO 1		290.985,05	338.690,25	0,00	-65.813,47	272.876,78	
SERVIZIO 2 Edilizia residenziale pubblica locale e piani di edilizia economico-popolare							
1090202 1.09.02.02	Acquisto di beni di consumo e/o di materie prime	0,00	0,00	0,00	0,00	0,00	
1090203 1.09.02.03	Prestazioni di servizi	1.000,00	1.200,00	300,00	0,00	1.500,00	
TOTALE SERVIZIO 2		1.000,00	1.200,00	300,00	0,00	1.500,00	
SERVIZIO 3 Servizi di protezione civile							
1090302 1.09.03.02	Acquisto di beni di consumo e/o di materie prime	0,00	0,00	80,00	0,00	80,00	
1090303 1.09.03.03	Prestazioni di servizi	0,00	0,00	0,00	0,00	0,00	
1090305 1.09.03.05	Trasferimenti	7.800,00	10.285,00	5.700,00	-7.985,00	8.000,00	
TOTALE SERVIZIO 3		7.800,00	10.285,00	0,00	-2.205,00	8.080,00	
SERVIZIO 4 Servizio idrico integrato							
1090402 1.09.04.02	Acquisto di beni di consumo e/o di materie prime	0,00	0,00	0,00	0,00	0,00	
1090403 1.09.04.03	Prestazioni di servizi	14.292,62	14.136,34	293,66	-430,00	14.000,00	
1090406 1.09.04.06	Interessi passivi ed oneri finanziari diversi	763,87	337,40	0,00	-337,40	0,00	
TOTALE SERVIZIO 4		15.056,49	14.473,74	0,00	-473,74	14.000,00	
SERVIZIO 5 Servizio smaltimento rifiuti							

BILANCIO DI PREVISIONE - PARTE USCITA ANNO 2015

INTERVENTO		Impegni ult. eser. chiuso	Previsioni definitive anno in corso	PREVISIONI DI COMPETENZA			Note
Cod. e Num.	Denominazione			VARIAZIONI		SOMME RISULTANTI	
				Aumento	Diminuzione		
1090502 1.09.05.02	Acquisto di beni di consumo e/o di materie prime	0,00	0,00	0,00	0,00	0,00	
1090503 1.09.05.03	Prestazioni di servizi	937.802,22	971.953,62	129.505,65	0,00	1.101.459,27	
1090505 1.09.05.05	Trasferimenti	0,00	0,00	0,00	0,00	0,00	
TOTALE SERVIZIO 5		937.802,22	971.953,62	129.505,65	0,00	1.101.459,27	
SERVIZIO 6 Parchi e servizi per la tutela ambientale del verde, altri servizi relativi al territorio e all'ambiente							
1090602 1.09.06.02	Acquisto di beni di consumo e/o di materie prime	6.706,42	8.487,86	512,14	0,00	9.000,00	
1090603 1.09.06.03	Prestazioni di servizi	167.610,14	172.365,78	5.955,42	-26.493,11	151.828,09	
1090605 1.09.06.05	Trasferimenti	57.995,70	114.982,76	4.148,27	-46.627,01	72.504,02	
1090608 1.09.06.08	Oneri straordinari della gestione corrente	7.381,00	6.800,00	18.200,00	0,00	25.000,00	
TOTALE SERVIZIO 6		239.693,26	302.636,40	0,00	-44.304,29	258.332,11	
TOTALE FUNZIONE 9		1.492.337,02	1.639.239,01	17.009,15	0,00	1.656.248,16	
FUNZIONE 10 FUNZIONI NEL SETTORE SOCIALE							
SERVIZIO 1 Asili nido, servizi per l'infanzia e per i minori							
1100101 1.10.01.01	Personale	167.252,85	166.421,61	2.475,05	-4.029,70	164.866,96	
1100102 1.10.01.02	Acquisto di beni di consumo e/o di materie prime	16.158,43	11.454,28	639,66	-1.313,94	10.780,00	
1100103 1.10.01.03	Prestazioni di servizi	508.186,25	531.738,84	39.336,94	-8.550,00	562.525,78	
1100104 1.10.01.04	Utilizzo di beni di terzi	0,00	0,00	0,00	0,00	0,00	

BILANCIO DI PREVISIONE - PARTE USCITA ANNO 2015

INTERVENTO		Impegni ult. eser. chiuso	Previsioni definitive anno in corso	PREVISIONI DI COMPETENZA			Note
Cod. e Num.	Denominazione			VARIAZIONI		SOMME RESULTANTI	
				Aumento	Diminuzione		
1100105 1.10.01.05	Trasferimenti	260,00	527,97	0,00	-262,97	265,00	
1100107 1.10.01.07	Imposte e tasse	0,00	0,00	0,00	0,00	0,00	
TOTALE SERVIZIO 1		691.857,53	710.142,70	28.295,04	0,00	738.437,74	
SERVIZIO 2 Servizi di prevenzione e riabilitazione							
1100202 1.10.02.02	Acquisto di beni di consumo e/o di materie prime	14,98	0,00	0,00	0,00	0,00	
1100203 1.10.02.03	Prestazioni di servizi	1.450,00	1.849,84	0,00	-210,00	1.639,84	
TOTALE SERVIZIO 2		1.464,98	1.849,84	0,00	-210,00	1.639,84	
SERVIZIO 4 Assistenza, beneficenza pubblica e servizi diversi alla persona							
1100401 1.10.04.01	Personale	90.280,72	89.050,82	478,74	-338,69	89.190,87	
1100402 1.10.04.02	Acquisto di beni di consumo e/o di materie prime	1.945,27	2.425,00	205,00	0,00	2.630,00	
1100403 1.10.04.03	Prestazioni di servizi	179.871,32	216.314,18	900,00	-25.332,91	191.881,27	
1100404 1.10.04.04	Utilizzo di beni di terzi	16.216,74	10.844,29	0,00	-3.066,79	7.777,50	
1100405 1.10.04.05	Trasferimenti	356.266,18	328.125,45	9.595,52	-7.785,75	329.935,22	
1100406 1.10.04.06	Interessi passivi ed oneri finanziari diversi	17.733,81	15.240,81	0,00	-1.540,81	13.700,00	
1100407 1.10.04.07	Imposte e tasse	6.204,29	6.634,09	0,00	0,00	6.634,09	
TOTALE SERVIZIO 4		668.518,33	668.634,64	0,00	-26.885,69	641.748,95	
SERVIZIO 5 Servizio necroscopico e cimiteriale							

BILANCIO DI PREVISIONE - PARTE USCITA ANNO 2015

INTERVENTO		Impegni ult. eser. chiuso	Previsioni definitive anno in corso	PREVISIONI DI COMPETENZA			Note
Cod. e Num.	Denominazione			VARIAZIONI		SOMME RISULTANTI	
				Aumento	Diminuzione		
1100502 1.10.05.02	Acquisto di beni di consumo e/o di materie prime	1.275,09	1.850,00	80,00	-440,00	1.490,00	
1100503 1.10.05.03	Prestazioni di servizi	46.602,57	48.397,55	0,00	-600,00	47.797,55	
1100505 1.10.05.05	Trasferimenti	2.183,87	31.000,00	4.000,00	0,00	35.000,00	
1100507 1.10.05.07	Imposte e tasse	0,00	0,00	0,00	0,00	0,00	
TOTALE SERVIZIO 5		50.061,53	81.247,55	3.040,00	0,00	84.287,55	
TOTALE FUNZIONE 10		1.411.902,37	1.461.874,73	4.239,35	0,00	1.466.114,08	
FUNZIONE 11	FUNZIONI NEL CAMPO DELLO SVILUPPO ECONOMICO						
SERVIZIO 2	Fiere, mercati e servizi connessi						
1110203 1.11.02.03	Prestazioni di servizi	4.000,00	6.000,00	233,33	0,00	6.233,33	
TOTALE SERVIZIO 2		4.000,00	6.000,00	233,33	0,00	6.233,33	
SERVIZIO 5	Servizi relativi al commercio						
1110503 1.11.05.03	Prestazioni di servizi	0,00	0,00	0,00	0,00	0,00	
TOTALE SERVIZIO 5		0,00	0,00	0,00	0,00	0,00	
TOTALE FUNZIONE 11		4.000,00	6.000,00	233,33	0,00	6.233,33	
FUNZIONE 12	FUNZIONI RELATIVE A SERVIZI PRODUTTIVI						
SERVIZIO 5	Farmacie						
1120505 1.12.05.05	Trasferimenti	82,64	82,64	0,00	0,00	82,64	
TOTALE SERVIZIO 5		82,64	82,64	0,00	0,00	82,64	
TOTALE FUNZIONE 12		82,64	82,64	0,00	0,00	82,64	

COMUNE DI SALA BOLOGNESE PROVINCIA DI BOLOGNA

BILANCIO DI PREVISIONE - PARTE USCITA ANNO 2015

INTERVENTO		Impegni ult. eser. chiuso	Previsioni definitive anno in corso	PREVISIONI DI COMPETENZA			Note
Cod. e Num.	Denominazione			VARIAZIONI		SOMME RISULTANTI	
				Aumento	Diminuzione		
TITOLO 1							
TOTALE FUNZIONE	1	2.307.170,67	2.786.134,43	0,00	-109.274,45	2.676.859,98	
TOTALE FUNZIONE	3	480.831,09	919.698,89	0,00	-440.598,89	479.100,00	
TOTALE FUNZIONE	4	1.310.655,82	1.343.622,90	0,00	-74.333,27	1.269.289,63	
TOTALE FUNZIONE	5	158.219,87	151.237,61	0,00	-8.221,39	143.016,22	
TOTALE FUNZIONE	6	149.185,24	133.839,86	0,00	-18.780,00	115.059,86	
TOTALE FUNZIONE	8	406.409,86	366.032,72	5.485,34	0,00	371.518,06	
TOTALE FUNZIONE	9	1.492.337,02	1.639.239,01	17.009,15	0,00	1.656.248,16	
TOTALE FUNZIONE	10	1.411.902,37	1.461.874,73	4.239,35	0,00	1.466.114,08	
TOTALE FUNZIONE	11	4.000,00	6.000,00	233,33	0,00	6.233,33	
TOTALE FUNZIONE	12	82,64	82,64	0,00	0,00	82,64	
TOTALE TITOLO	1	7.720.794,58	8.807.762,79	0,00	-624.240,83	8.183.521,96	

BILANCIO DI PREVISIONE - PARTE USCITA ANNO 2015

INTERVENTO		Impegni ult. eser. chiuso	Previsioni definitive anno in corso	PREVISIONI DI COMPETENZA			Note
Cod. e Num.	Denominazione			VARIAZIONI		SOMME RISULTANTI	
				Aumento	Diminuzione		
TITOLO	2	SPESE IN CONTO CAPITALE					
FUNZIONE	1	FUNZIONI GENERALI DI AMMINISTRAZIONE, DI GESTIONE E DI CONTROLLO					
SERVIZIO	5	Gestione dei beni demaniali e patrimoniali					
2010501 2.01.05.01	Acquisizione di beni immobili	160.995,27	206.305,60	140.818,80	-30.460,00	316.664,40	
2010505 2.01.05.05	Acquisizione di beni mobili, macchine ed attrezzature tecnico-scientifiche	0,00	0,00	0,00	0,00	0,00	
2010507 2.01.05.07	Trasferimenti di capitale	0,00	0,00	0,00	0,00	0,00	
TOTALE SERVIZIO	5	160.995,27	206.305,60	110.358,80	0,00	316.664,40	
SERVIZIO	6	Ufficio tecnico					
2010605 2.01.06.05	Acquisizione di beni mobili, macchine ed attrezzature tecnico-scientifiche	0,00	0,00	0,00	0,00	0,00	
TOTALE SERVIZIO	6	0,00	0,00	0,00	0,00	0,00	
SERVIZIO	8	Altri servizi generali					
2010801 2.01.08.01	Acquisizione di beni immobili	0,00	0,00	20.000,00	0,00	20.000,00	
2010802 2.01.08.02	Espropri e servitu' onerose	0,00	0,00	0,00	0,00	0,00	
2010805 2.01.08.05	Acquisizione di beni mobili, macchine ed attrezzature tecnico-scientifiche	6.344,00	6.244,00	0,00	-3.614,14	2.629,86	
2010807 2.01.08.07	Trasferimenti di capitale	23.600,00	25.311,55	0,00	-21.311,55	4.000,00	
TOTALE SERVIZIO	8	29.944,00	31.555,55	0,00	-4.925,69	26.629,86	
TOTALE FUNZIONE	1	190.939,27	237.861,15	105.433,11	0,00	343.294,26	
FUNZIONE	3	FUNZIONI DI POLIZIA LOCALE					
SERVIZIO	1	Polizia municipale					

BILANCIO DI PREVISIONE - PARTE USCITA ANNO 2015

INTERVENTO		Impegni ult. eser. chiuso	Previsioni definitive anno in corso	PREVISIONI DI COMPETENZA			Note
Cod. e Num.	Denominazione			VARIAZIONI		SOMME RESULTANTI	
				Aumento	Diminuzione		
2030101 2.03.01.01	Acquisizione di beni immobili	11.771,17	0,00	0,00	0,00	0,00	
2030105 2.03.01.05	Acquisizione di beni mobili, macchine ed attrezzature tecnico-scientifiche	0,00	0,00	0,00	0,00	0,00	
2030107 2.03.01.07	Trasferimenti di capitale	6.992,00	0,00	0,00	0,00	0,00	
TOTALE SERVIZIO 1		18.763,17	0,00	0,00	0,00	0,00	
TOTALE FUNZIONE 3		18.763,17	0,00	0,00	0,00	0,00	
FUNZIONE 4 FUNZIONI DI ISTRUZIONE PUBBLICA							
SERVIZIO 1 Scuola materna							
2040101 2.04.01.01	Acquisizione di beni immobili	0,00	4.350,00	0,00	-4.350,00	0,00	
2040105 2.04.01.05	Acquisizione di beni mobili, macchine ed attrezzature tecnico-scientifiche	0,00	0,00	0,00	0,00	0,00	
TOTALE SERVIZIO 1		0,00	4.350,00	0,00	-4.350,00	0,00	
SERVIZIO 2 Istruzione elementare							
2040201 2.04.02.01	Acquisizione di beni immobili	10.911,68	183.057,86	351.186,18	-180.069,02	354.175,02	
2040205 2.04.02.05	Acquisizione di beni mobili, macchine ed attrezzature tecnico-scientifiche	0,00	0,00	0,00	0,00	0,00	
2040207 2.04.02.07	Trasferimenti di capitale	0,00	0,00	0,00	0,00	0,00	
TOTALE SERVIZIO 2		10.911,68	183.057,86	171.117,16	0,00	354.175,02	
SERVIZIO 3 Istruzione media							
2040301 2.04.03.01	Acquisizione di beni immobili	145.000,00	36.681,59	0,00	-16.359,12	20.322,47	
2040305 2.04.03.05	Acquisizione di beni mobili, macchine ed attrezzature tecnico-scientifiche	0,00	0,00	0,00	0,00	0,00	

BILANCIO DI PREVISIONE - PARTE USCITA ANNO 2015

INTERVENTO		Impegni ult. eser. chiuso	Previsioni definitive anno in corso	PREVISIONI DI COMPETENZA			Note
Cod. e Num.	Denominazione			VARIAZIONI		SOMME RESULTANTI	
				Aumento	Diminuzione		
TOTALE SERVIZIO	3	145.000,00	36.681,59	0,00	-16.359,12	20.322,47	
SERVIZIO	5	Assistenza scolastica, trasporto, refezione ed altri servizi					
2040505 2.04.05.05	Acquisizione di beni mobili, macchine ed attrezzature tecnico-scientifiche	0,00	0,00	0,00	0,00	0,00	
TOTALE SERVIZIO	5	0,00	0,00	0,00	0,00	0,00	
TOTALE FUNZIONE	4	155.911,68	224.089,45	150.408,04	0,00	374.497,49	
FUNZIONE	5	FUNZIONI RELATIVE ALLA CULTURA E AI BENI CULTURALI					
SERVIZIO	1	Biblioteche, musei e pinacoteche					
2050101 2.05.01.01	Acquisizione di beni immobili	0,00	0,00	0,00	0,00	0,00	
2050105 2.05.01.05	Acquisizione di beni mobili, macchine ed attrezzature tecnico-scientifiche	0,00	0,00	0,00	0,00	0,00	
TOTALE SERVIZIO	1	0,00	0,00	0,00	0,00	0,00	
SERVIZIO	2	Teatri, attivita' culturali e servizi diversi nel settore culturale					
2050205 2.05.02.05	Acquisizione di beni mobili, macchine ed attrezzature tecnico-scientifiche	0,00	1.000,00	4.000,00	0,00	5.000,00	
TOTALE SERVIZIO	2	0,00	1.000,00	4.000,00	0,00	5.000,00	
TOTALE FUNZIONE	5	0,00	1.000,00	4.000,00	0,00	5.000,00	
FUNZIONE	6	FUNZIONI NEL SETTORE SPORTIVO E RICREATIVO					
SERVIZIO	2	Stadio comunale, palazzo dello sport e altri impianti					
2060201 2.06.02.01	Acquisizione di beni immobili	290.409,65	86.096,10	0,00	-86.096,10	0,00	
2060205 2.06.02.05	Acquisizione di beni mobili, macchine ed attrezzature tecnico-scientifiche	0,00	0,00	0,00	0,00	0,00	
TOTALE SERVIZIO	2	290.409,65	86.096,10	0,00	-86.096,10	0,00	
TOTALE FUNZIONE	6	290.409,65	86.096,10	0,00	-86.096,10	0,00	
FUNZIONE	8	FUNZIONI NEL CAMPO DELLA VIABILITA' E DEI TRASPORTI					

BILANCIO DI PREVISIONE - PARTE USCITA ANNO 2015

INTERVENTO		Impegni ult. eser. chiuso	Previsioni definitive anno in corso	PREVISIONI DI COMPETENZA			Note
Cod. e Num.	Denominazione			VARIAZIONI		SOMME RISULTANTI	
				Aumento	Diminuzione		
SERVIZIO 1 Viabilita' , circolazione stradale e servizi connessi							
2080101 2.08.01.01	Acquisizione di beni immobili	450.726,02	273.705,32	26.969,60	-270.592,18	30.082,74	
2080107 2.08.01.07	Trasferimenti di capitale	0,00	12.439,08	0,00	-12.439,08	0,00	
TOTALE SERVIZIO 1		450.726,02	286.144,40	0,00	-256.061,66	30.082,74	
SERVIZIO 2 Illuminazione pubblica e servizi connessi							
2080201 2.08.02.01	Acquisizione di beni immobili	99.313,18	52.414,67	14,67	-10.414,67	42.014,67	
TOTALE SERVIZIO 2		99.313,18	52.414,67	0,00	-10.400,00	42.014,67	
TOTALE FUNZIONE 8		550.039,20	338.559,07	0,00	-266.461,66	72.097,41	
FUNZIONE 9 FUNZIONI RIGUARDANTI LA GESTIONE DEL TERRITORIO E DELL'AMBIENTE							
SERVIZIO 1 Urbanistica e gestione del territorio							
2090101 2.09.01.01	Acquisizione di beni immobili	0,00	0,00	0,00	0,00	0,00	
2090105 2.09.01.05	Acquisizione di beni mobili, macchine ed attrezzature tecnico-scientifiche	0,00	0,00	0,00	0,00	0,00	
2090106 2.09.01.06	Incarichi professionali esterni	0,00	0,00	0,00	0,00	0,00	
2090107 2.09.01.07	Trasferimenti di capitale	0,00	0,00	0,00	0,00	0,00	
TOTALE SERVIZIO 1		0,00	0,00	0,00	0,00	0,00	
SERVIZIO 2 Edilizia residenziale pubblica locale e piani di edilizia economico-popolare							
2090201 2.09.02.01	Acquisizione di beni immobili	0,00	0,00	0,00	0,00	0,00	
2090206 2.09.02.06	Incarichi professionali esterni	0,00	0,00	0,00	0,00	0,00	

BILANCIO DI PREVISIONE - PARTE USCITA ANNO 2015

INTERVENTO		Impegni ult. eser. chiuso	Previsioni definitive anno in corso	PREVISIONI DI COMPETENZA			Note
Cod. e Num.	Denominazione			VARIAZIONI		SOMME RISULTANTI	
				Aumento	Diminuzione		
2090207 2.09.02.07	Trasferimenti di capitale	98.941,00	140.620,68	137.295,44	-138.958,06	138.958,06	
TOTALE SERVIZIO 2		98.941,00	140.620,68	0,00	-1.662,62	138.958,06	
SERVIZIO 3 Servizi di protezione civile							
2090301 2.09.03.01	Acquisizione di beni immobili	0,00	0,00	80.000,00	0,00	80.000,00	
2090305 2.09.03.05	Acquisizione di beni mobili, macchine ed attrezzature tecnico-scientifiche	0,00	0,00	0,00	0,00	0,00	
2090307 2.09.03.07	Trasferimenti di capitale	0,00	0,00	0,00	0,00	0,00	
TOTALE SERVIZIO 3		0,00	0,00	80.000,00	0,00	80.000,00	
SERVIZIO 4 Servizio idrico integrato							
2090401 2.09.04.01	Acquisizione di beni immobili	0,00	0,00	0,00	0,00	0,00	
2090402 2.09.04.02	Espropri e servitu' onerose	0,00	0,00	0,00	0,00	0,00	
2090407 2.09.04.07	Trasferimenti di capitale	0,00	0,00	0,00	0,00	0,00	
TOTALE SERVIZIO 4		0,00	0,00	0,00	0,00	0,00	
SERVIZIO 6 Parchi e servizi per la tutela ambientale del verde, altri servizi relativi al territorio e all'ambiente							
2090601 2.09.06.01	Acquisizione di beni immobili	119.477,82	50.307,28	5,87	-50.307,28	5,87	
2090605 2.09.06.05	Acquisizione di beni mobili, macchine ed attrezzature tecnico-scientifiche	22.844,80	0,00	0,00	0,00	0,00	
2090610 2.09.06.10	Concessione di crediti e anticipazioni	0,00	0,00	0,00	0,00	0,00	
TOTALE SERVIZIO 6		142.322,62	50.307,28	0,00	-50.301,41	5,87	
TOTALE FUNZIONE 9		241.263,62	190.927,96	28.035,97	0,00	218.963,93	

BILANCIO DI PREVISIONE - PARTE USCITA ANNO 2015

INTERVENTO		Impegni ult. eser. chiuso	Previsioni definitive anno in corso	PREVISIONI DI COMPETENZA			Note
Cod. e Num.	Denominazione			VARIAZIONI		SOMME RESULTANTI	
				Aumento	Diminuzione		
FUNZIONE	10	FUNZIONI NEL SETTORE SOCIALE					
SERVIZIO	1	Asili nido, servizi per l'infanzia e per i minori					
2100101 2.10.01.01	Acquisizione di beni immobili	150.000,00	146.399,68	0,00	-115.148,69	31.250,99	
2100105 2.10.01.05	Acquisizione di beni mobili, macchine ed attrezzature tecnico-scientifiche	4.026,00	0,00	0,00	0,00	0,00	
TOTALE SERVIZIO	1	154.026,00	146.399,68	0,00	-115.148,69	31.250,99	
SERVIZIO	4	Assistenza, beneficenza pubblica e servizi diversi alla persona					
2100401 2.10.04.01	Acquisizione di beni immobili	0,00	700,00	0,00	-700,00	0,00	
2100405 2.10.04.05	Acquisizione di beni mobili, macchine ed attrezzature tecnico-scientifiche	0,00	1.687,05	1.687,05	-1.687,05	1.687,05	
2100407 2.10.04.07	Trasferimenti di capitale	0,00	0,00	5.000,00	0,00	5.000,00	
TOTALE SERVIZIO	4	0,00	2.387,05	4.300,00	0,00	6.687,05	
SERVIZIO	5	Servizio necroscopico e cimiteriale					
2100501 2.10.05.01	Acquisizione di beni immobili	235.910,49	36.780,23	0,00	-27.018,21	9.762,02	
2100507 2.10.05.07	Trasferimenti di capitale	0,00	8.073,63	0,00	-8.073,63	0,00	
TOTALE SERVIZIO	5	235.910,49	44.853,86	0,00	-35.091,84	9.762,02	
TOTALE FUNZIONE	10	389.936,49	193.640,59	0,00	-145.940,53	47.700,06	
FUNZIONE	11	FUNZIONI NEL CAMPO DELLO SVILUPPO ECONOMICO					
SERVIZIO	7	Servizi relativi all'agricoltura					
2110707 2.11.07.07	Trasferimenti di capitale	0,00	0,00	0,00	0,00	0,00	
TOTALE SERVIZIO	7	0,00	0,00	0,00	0,00	0,00	
TOTALE FUNZIONE	11	0,00	0,00	0,00	0,00	0,00	

BILANCIO DI PREVISIONE - PARTE USCITA ANNO 2015

INTERVENTO		Impegni ult. eser. chiuso	Previsioni definitive anno in corso	PREVISIONI DI COMPETENZA			Note
Cod. e Num.	Denominazione			VARIAZIONI		SOMME RISULTANTI	
				Aumento	Diminuzione		
FUNZIONE	12	FUNZIONI RELATIVE A SERVIZI PRODUTTIVI					
SERVIZIO	6	Altri servizi produttivi					
2120608 2.12.06.08	Partecipazioni azionarie	0,00	0,00	0,00	0,00	0,00	
TOTALE SERVIZIO	6	0,00	0,00	0,00	0,00	0,00	
TOTALE FUNZIONE	12	0,00	0,00	0,00	0,00	0,00	

COMUNE DI SALA BOLOGNESE PROVINCIA DI BOLOGNA

BILANCIO DI PREVISIONE - PARTE USCITA ANNO 2015

INTERVENTO		Impegni ult. eser. chiuso	Previsioni definitive anno in corso	PREVISIONI DI COMPETENZA			Note
Cod. e Num.	Denominazione			VARIAZIONI		SOMME RISULTANTI	
				Aumento	Diminuzione		
TITOLO 2							
TOTALE FUNZIONE	1	190.939,27	237.861,15	105.433,11	0,00	343.294,26	
TOTALE FUNZIONE	3	18.763,17	0,00	0,00	0,00	0,00	
TOTALE FUNZIONE	4	155.911,68	224.089,45	150.408,04	0,00	374.497,49	
TOTALE FUNZIONE	5	0,00	1.000,00	4.000,00	0,00	5.000,00	
TOTALE FUNZIONE	6	290.409,65	86.096,10	0,00	-86.096,10	0,00	
TOTALE FUNZIONE	8	550.039,20	338.559,07	0,00	-266.461,66	72.097,41	
TOTALE FUNZIONE	9	241.263,62	190.927,96	28.035,97	0,00	218.963,93	
TOTALE FUNZIONE	10	389.936,49	193.640,59	0,00	-145.940,53	47.700,06	
TOTALE FUNZIONE	11	0,00	0,00	0,00	0,00	0,00	
TOTALE FUNZIONE	12	0,00	0,00	0,00	0,00	0,00	
TOTALE TITOLO	2	1.837.263,08	1.272.174,32	0,00	-210.621,17	1.061.553,15	

BILANCIO DI PREVISIONE - PARTE USCITA ANNO 2015

INTERVENTO		Impegni ult. eser. chiuso	Previsioni definitive anno in corso	PREVISIONI DI COMPETENZA			Note
Cod. e Num.	Denominazione			VARIAZIONI		SOMME RISULTANTI	
				Aumento	Diminuzione		
TITOLO	3	SPESE PER RIMBORSO DI PRESTITI					
FUNZIONE	1	FUNZIONI GENERALI DI AMMINISTRAZIONE, DI GESTIONE E DI CONTROLLO					
SERVIZIO	3	Gestione economica, finanziaria, programmazione, provveditorato e controllo di gestione					
3010301 3.01.03.01	Rimborso per anticipazioni di cassa	0,00	1.000.000,00	0,00	0,00	1.000.000,00	
3010303 3.01.03.03	Rimborso di quota capitale di mutui e prestiti	38.243,50	89.560,00	2.650,00	-12.210,00	80.000,00	
3010305 3.01.03.05	Rimborso di quota capitale di debiti pluriennali	41.458,64	44.000,00	2.000,00	0,00	46.000,00	

BILANCIO DI PREVISIONE - PARTE USCITA ANNO 2015

INTERVENTO		Impegnii ult. eser. chiuso	Previsioni definitive anno in corso	PREVISIONI DI COMPETENZA			Note
Cod. e Num.	Denominazione			VARIAZIONI		SOMME RISULTANTI	
				Aumento	Diminuzione		
TITOLO 3							
TOTALE FUNZIONE	1	79.702,14	1.133.560,00	0,00	-7.560,00	1.126.000,00	
TOTALE TITOLO	3	79.702,14	1.133.560,00	0,00	-7.560,00	1.126.000,00	

BILANCIO DI PREVISIONE - PARTE USCITA ANNO 2015

INTERVENTO		Impegni ult. eser. chiuso	Previsioni definitive anno in corso	PREVISIONI DI COMPETENZA			Note
Cod. e Num.	Denominazione			VARIAZIONI		SOMME RISULTANTI	
				Aumento	Diminuzione		
TITOLO	4	SPESE PER SERVIZI PER CONTO DI TERZI					
4000001	Ritenute previdenziali e assistenziali al personale	102.026,02	182.000,00	0,00	0,00	182.000,00	
4.00.00.01							
4000002	Ritenute erariali	248.981,51	425.000,00	0,00	0,00	425.000,00	
4.00.00.02							
4000003	Altre ritenute al personale per conto di terzi	18.377,00	30.000,00	0,00	0,00	30.000,00	
4.00.00.03							
4000004	Restituzione di depositi cauzionali	600,00	30.000,00	0,00	0,00	30.000,00	
4.00.00.04							
4000005	Spese per servizi per conto di terzi	34.098,25	50.000,00	1.550.000,00	0,00	1.600.000,00	
4.00.00.05							
4000006	Anticipazione di fondi per il servizio economato	10.329,14	10.330,00	0,00	-0,86	10.329,14	
4.00.00.06							
4000007	Restituzione di depositi per spese contrattuali	0,00	6.000,00	0,00	0,00	6.000,00	
4.00.00.07							
TOTALE TITOLO	4	414.411,92	733.330,00	1.549.999,14	0,00	2.283.329,14	

COMUNE DI SALA BOLOGNESE PROVINCIA DI BOLOGNA

BILANCIO DI PREVISIONE - PARTE USCITA ANNO 2015

INTERVENTO		Impegni ult. eser. chiuso	Previsioni definitive anno in corso	PREVISIONI DI COMPETENZA			Note
Cod. e Num.	Denominazione			VARIAZIONI		SOMME RISULTANTI	
				Aumento	Diminuzione		
RIEPILOGO FINALE							
TOTALE TITOLO	1	7.720.794,58	8.807.762,79	0,00	-624.240,83	8.183.521,96	
TOTALE TITOLO	2	1.837.263,08	1.272.174,32	0,00	-210.621,17	1.061.553,15	
TOTALE TITOLO	3	79.702,14	1.133.560,00	0,00	-7.560,00	1.126.000,00	
TOTALE TITOLO	4	414.411,92	733.330,00	1.549.999,14	0,00	2.283.329,14	
TOTALE GENERALE USCITA		10.052.171,72	11.946.827,11	707.577,14	0,00	12.654.404,25	



COMUNE DI SALA BOLOGNESE

PROVINCIA DI BOLOGNA

BILANCIO PLURIENNALE ENTRATA TRIENNIO 2015 - 2017

RISORSE	Accertamenti ultimo esercizio	Previsioni esercizio in corso		PREVISIONI DEL BILANCIO PLURIENNALE 2015 - 2017				ANNOTAZIONI
				Anno 2015	Anno 2016	Anno 2017	TOTALE	
TITOLO: 0								
CATEGORIA: 0								
0 AVANZO DI AMMINISTRAZIONE	0,00	1.120.188,31	CO	514.364,15	0,00	0,00	514.364,15	
			T	514.364,15	0,00	0,00	514.364,15	
TOTALE CATEGORIA: 0	0,00	1.120.188,31	CO	514.364,15	0,00	0,00	514.364,15	
			T	514.364,15	0,00	0,00	514.364,15	
TOTALE TITOLO: 0	0,00	1.120.188,31	CO	514.364,15	0,00	0,00	514.364,15	
			T	514.364,15	0,00	0,00	514.364,15	
TITOLO: 1	ENTRATE TRIBUTARIE							
CATEGORIA: 1	Imposte							
100 Imposta Municipale Propria	1.870.119,77	2.923.000,00	CO	2.878.401,46	2.883.401,46	2.893.401,46	8.655.204,38	
			T	2.878.401,46	2.883.401,46	2.893.401,46	8.655.204,38	
101 Imposta Comunale Immobili	141.988,65	60.000,00	CO	20.000,00	10.000,00	5.000,00	35.000,00	
			T	20.000,00	10.000,00	5.000,00	35.000,00	
103 Imposta comunale sulla pubblicita'	30.000,00	30.000,00	CO	30.000,00	30.000,00	30.000,00	90.000,00	
			T	30.000,00	30.000,00	30.000,00	90.000,00	
104 Imposta comunale addizionale consumo energia elettrica	3.977,00	0,00	CO	0,00	0,00	0,00	0,00	
			T	0,00	0,00	0,00	0,00	
105 Addizionale IRPEF	848.296,01	715.000,00	CO	730.000,00	730.000,00	730.000,00	2.190.000,00	
			T	730.000,00	730.000,00	730.000,00	2.190.000,00	
110 Compartecipazione IRPEF	0,00	0,00	CO	0,00	0,00	0,00	0,00	
			T	0,00	0,00	0,00	0,00	
111 Entrate derivanti dal 5 per mille dell'Ire	0,00	4.461,56	CO	3.500,00	3.500,00	3.500,00	10.500,00	
			T	3.500,00	3.500,00	3.500,00	10.500,00	
TOTALE CATEGORIA: 1	2.894.381,43	3.732.461,56	CO	3.661.901,46	3.656.901,46	3.661.901,46	10.980.704,38	
			T	3.661.901,46	3.656.901,46	3.661.901,46	10.980.704,38	



COMUNE DI SALA BOLOGNESE

PROVINCIA DI BOLOGNA

BILANCIO PLURIENNALE ENTRATA TRIENNIO 2015 - 2017

RISORSE	Accertamenti ultimo esercizio	Previsioni esercizio in corso		PREVISIONI DEL BILANCIO PLURIENNALE 2015 - 2017				ANNOTAZIONI
				Anno 2015	Anno 2016	Anno 2017	TOTALE	
CATEGORIA: 2	Tasse							
120 TARES Rifiuti	996.366,78	1.021.953,62	CO	1.096.459,26	1.106.459,26	1.106.459,26	3.309.377,78	
			T	1.096.459,26	1.106.459,26	1.106.459,26	3.309.377,78	
121 Tassa Rifiuti Solidi Urbani	639,10	0,00	CO	0,00	0,00	0,00	0,00	
			T	0,00	0,00	0,00	0,00	
122 Addizionale erariale E.C.A. art.3 comma 39 l. 28/12/1995	0,00	0,00	CO	0,00	0,00	0,00	0,00	
			T	0,00	0,00	0,00	0,00	
TOTALE CATEGORIA: 2	997.005,88	1.021.953,62	CO	1.096.459,26	1.106.459,26	1.106.459,26	3.309.377,78	
			T	1.096.459,26	1.106.459,26	1.106.459,26	3.309.377,78	
CATEGORIA: 3	Tributi speciali ed altre entrate tributarie proprie							
150 Diritti per le pubbliche affissioni	1.245,38	2.000,00	CO	1.000,00	1.000,00	1.000,00	3.000,00	
			T	1.000,00	1.000,00	1.000,00	3.000,00	
153 Diritti e sanzioni in materia tributaria	0,00	0,00	CO	0,00	0,00	0,00	0,00	
			T	0,00	0,00	0,00	0,00	
155 Altri tributi speciali	1.304.900,40	905.842,51	CO	686.576,75	686.576,75	686.576,75	2.059.730,25	
			T	686.576,75	686.576,75	686.576,75	2.059.730,25	
TOTALE CATEGORIA: 3	1.306.145,78	907.842,51	CO	687.576,75	687.576,75	687.576,75	2.062.730,25	
			T	687.576,75	687.576,75	687.576,75	2.062.730,25	
TOTALE TITOLO: 1	5.197.533,09	5.662.257,69	CO	5.445.937,47	5.450.937,47	5.455.937,47	16.352.812,41	
			T	5.445.937,47	5.450.937,47	5.455.937,47	16.352.812,41	



COMUNE DI SALA BOLOGNESE

PROVINCIA DI BOLOGNA

BILANCIO PLURIENNALE ENTRATA TRIENNIO 2015 - 2017

RISORSE	Accertamenti ultimo esercizio	Previsioni esercizio in corso		PREVISIONI DEL BILANCIO PLURIENNALE 2015 - 2017				ANNOTAZIONI
				Anno 2015	Anno 2016	Anno 2017	TOTALE	
TITOLO: 2	ENTRATE DERIVANTI DA CONTRIBUTI E TRASF. CORRENTI DELLO STATO, DELLA REGIONE E DI ALTRI ENTI PUBBLICI ANCHE IN RAPPORTO ALL'							
CATEGORIA: 1	Contributi e trasferimenti correnti dallo Stato							
201 Trasferimenti dallo Stato : Fondo ordinario	936.927,77	0,00	CO	0,00	0,00	0,00	0,00	
			T	0,00	0,00	0,00	0,00	
202 Trasferimenti dallo Stato: Fondo consolidato	0,00	0,00	CO	0,00	0,00	0,00	0,00	
			T	0,00	0,00	0,00	0,00	
204 Trasferimenti dallo Stato: Fondo per lo sviluppo degli investimenti	13.620,33	13.620,20	CO	0,00	0,00	0,00	0,00	
			T	0,00	0,00	0,00	0,00	
205 Trasferimenti dallo Stato per finalita' diverse	83.165,99	197.078,00	CO	114.200,00	114.200,00	114.200,00	342.600,00	
			T	114.200,00	114.200,00	114.200,00	342.600,00	
TOTALE CATEGORIA: 1	1.033.714,09	210.698,20	CO	114.200,00	114.200,00	114.200,00	342.600,00	
			T	114.200,00	114.200,00	114.200,00	342.600,00	
CATEGORIA: 2	Contributi e trasferimenti correnti dalla Regione							
210 Trasferimenti dalla Regione: Risorse destinate alla Biblioteca Com.le, Museo e attivita' culturali diverse	0,00	0,00	CO	6.981,20	0,00	0,00	6.981,20	
			T	6.981,20	0,00	0,00	6.981,20	
211 Trasferimenti dalla Regione: Risorse destinate all'assistenza scolastica	11.105,63	15.000,00	CO	5.000,00	5.000,00	5.000,00	15.000,00	
			T	5.000,00	5.000,00	5.000,00	15.000,00	
218 Trasferimenti dalla Regione: Risorse destinate all'assistenza ed i servizi diversi alla persona	0,00	4.385,53	CO	0,00	0,00	0,00	0,00	
			T	0,00	0,00	0,00	0,00	
220 Trasferimenti dalla Regione: Risorse destinate a finalita' diverse	78.837,32	43.500,00	CO	31.300,00	27.800,00	27.800,00	86.900,00	
			T	31.300,00	27.800,00	27.800,00	86.900,00	
TOTALE CATEGORIA: 2	89.942,95	62.885,53	CO	43.281,20	32.800,00	32.800,00	108.881,20	
			T	43.281,20	32.800,00	32.800,00	108.881,20	
CATEGORIA: 5	Contributi e trasferimenti correnti da altri enti del settore pubblico							
240 Trasferimenti da Province: Risorse destinate all'assistenza scolastica	25.476,38	21.645,76	CO	24.000,00	24.000,00	24.000,00	72.000,00	
			T	24.000,00	24.000,00	24.000,00	72.000,00	



COMUNE DI SALA BOLOGNESE

PROVINCIA DI BOLOGNA

BILANCIO PLURIENNALE ENTRATA TRIENNIO 2015 - 2017

RISORSE	Accertamenti ultimo esercizio	Previsioni esercizio in corso		PREVISIONI DEL BILANCIO PLURIENNALE 2015 - 2017				ANNOTAZIONI
				Anno 2015	Anno 2016	Anno 2017	TOTALE	
241 Trasferimenti da Provincie: Risorse destinate alla biblioteca	0,00	0,00	CO	0,00	0,00	0,00	0,00	
			T	0,00	0,00	0,00	0,00	
242 Trasferimenti da Provincia: Risorse destinate a finalita' diverse	152,33	0,00	CO	0,00	0,00	0,00	0,00	
			T	0,00	0,00	0,00	0,00	
245 Contributi da Comuni: Risorse destinate a finalita' diverse	64.610,08	63.686,01	CO	911.500,00	911.500,00	911.500,00	2.734.500,00	
			T	911.500,00	911.500,00	911.500,00	2.734.500,00	
283 Trasferimenti da Altri Enti del Settore Pubblico: Risorse destinate a finalita' diverse	0,00	0,00	CO	0,00	0,00	0,00	0,00	
			T	0,00	0,00	0,00	0,00	
TOTALE CATEGORIA: 5	90.238,79	85.331,77	CO	935.500,00	935.500,00	935.500,00	2.806.500,00	
			T	935.500,00	935.500,00	935.500,00	2.806.500,00	
TOTALE TITOLO: 2	1.213.895,83	358.915,50	CO	1.092.981,20	1.082.500,00	1.082.500,00	3.257.981,20	
			T	1.092.981,20	1.082.500,00	1.082.500,00	3.257.981,20	



COMUNE DI SALA BOLOGNESE

PROVINCIA DI BOLOGNA

BILANCIO PLURIENNALE ENTRATA TRIENNIO 2015 - 2017

RISORSE	Accertamenti ultimo esercizio	Previsioni esercizio in corso		PREVISIONI DEL BILANCIO PLURIENNALE 2015 - 2017				ANNOTAZIONI
				Anno 2015	Anno 2016	Anno 2017	TOTALE	
TITOLO: 3	ENTRATE EXTRATRIBUTARIE							
CATEGORIA: 1	Proventi dei servizi pubblici							
301 Risorse destinate alla segreteria, personale ed organizzazione	43.112,42	37.000,00	CO	35.000,00	30.000,00	30.000,00	95.000,00	
			T	35.000,00	30.000,00	30.000,00	95.000,00	
302 Risorse destinate all' Ufficio Tecnico	2.221,50	1.300,00	CO	1.300,00	1.300,00	1.300,00	3.900,00	
			T	1.300,00	1.300,00	1.300,00	3.900,00	
303 Risorse destinate al servizio anagrafe, stato civile, elettorale e leva	7.212,88	8.800,00	CO	8.800,00	8.300,00	8.300,00	25.400,00	
			T	8.800,00	8.300,00	8.300,00	25.400,00	
306 Risorse destinate alla polizia municipale - finalizzate al codice della strada	341.759,07	901.869,90	CO	0,00	0,00	0,00	0,00	
			T	0,00	0,00	0,00	0,00	
307 Risorse destinate alla Scuola Materna	221.820,92	230.000,00	CO	230.000,00	230.000,00	230.000,00	690.000,00	
			T	230.000,00	230.000,00	230.000,00	690.000,00	
308 Risorse destinate alla Scuola Elementare	334.711,47	350.000,00	CO	340.000,00	340.000,00	340.000,00	1.020.000,00	
			T	340.000,00	340.000,00	340.000,00	1.020.000,00	
309 Risorse destinate alla Scuola Media	33.154,54	35.000,00	CO	32.000,00	32.000,00	32.000,00	96.000,00	
			T	32.000,00	32.000,00	32.000,00	96.000,00	
310 Risorse destinate all'assistenza scolastica, trasporto, refezione e altri servizi	146.165,86	132.545,96	CO	132.000,00	132.000,00	132.000,00	396.000,00	
			T	132.000,00	132.000,00	132.000,00	396.000,00	
322 Risorse destinate al servizio idrico integrato	0,00	0,00	CO	0,00	0,00	0,00	0,00	
			T	0,00	0,00	0,00	0,00	
323 Risorse destinate al servizio smaltimento rifiuti	0,00	0,00	CO	120,00	120,00	120,00	360,00	
			T	120,00	120,00	120,00	360,00	
324 Risorse destinate all'asilo nido	244.632,28	270.000,00	CO	265.000,00	265.000,00	265.000,00	795.000,00	
			T	265.000,00	265.000,00	265.000,00	795.000,00	
327 Risorse destinate all'assistenza e servizi diversi alla persona	800,00	800,00	CO	800,00	800,00	800,00	2.400,00	
			T	800,00	800,00	800,00	2.400,00	



COMUNE DI SALA BOLOGNESE

PROVINCIA DI BOLOGNA

BILANCIO PLURIENNALE ENTRATA TRIENNIO 2015 - 2017

RISORSE	Accertamenti ultimo esercizio	Previsioni esercizio in corso		PREVISIONI DEL BILANCIO PLURIENNALE 2015 - 2017				ANNOTAZIONI
				Anno 2015	Anno 2016	Anno 2017	TOTALE	
328 Risorse destinate al servizio necroscopico e cimiteriale	49.266,44	50.000,00	CO	50.000,00	50.000,00	50.000,00	150.000,00	
			T	50.000,00	50.000,00	50.000,00	150.000,00	
329 Altri Proventi	0,00	50,00	CO	50,00	50,00	50,00	150,00	
			T	50,00	50,00	50,00	150,00	
TOTALE CATEGORIA: 1	1.424.857,38	2.017.365,86	CO	1.095.070,00	1.089.570,00	1.089.570,00	3.274.210,00	
			T	1.095.070,00	1.089.570,00	1.089.570,00	3.274.210,00	
CATEGORIA: 2	Proventi dei beni dell'ente							
350 Gestione dei fabbricati	86.916,78	85.054,93	CO	76.400,00	65.400,00	65.400,00	207.200,00	
			T	76.400,00	65.400,00	65.400,00	207.200,00	
351 Proventi da beni patrimoniali comunali diversi	34.746,05	130.000,00	CO	90.000,00	90.000,00	90.000,00	270.000,00	
			T	90.000,00	90.000,00	90.000,00	270.000,00	
352 C.O.S.A.P.	19.667,89	25.000,00	CO	25.000,00	25.000,00	25.000,00	75.000,00	
			T	25.000,00	25.000,00	25.000,00	75.000,00	
TOTALE CATEGORIA: 2	141.330,72	240.054,93	CO	191.400,00	180.400,00	180.400,00	552.200,00	
			T	191.400,00	180.400,00	180.400,00	552.200,00	
CATEGORIA: 3	Interessi su anticipazioni e crediti							
363 Interessi attivi diversi	4.248,84	4.723,41	CO	2.500,00	2.500,00	2.500,00	7.500,00	
			T	2.500,00	2.500,00	2.500,00	7.500,00	
TOTALE CATEGORIA: 3	4.248,84	4.723,41	CO	2.500,00	2.500,00	2.500,00	7.500,00	
			T	2.500,00	2.500,00	2.500,00	7.500,00	
CATEGORIA: 4	Utili netti delle aziende speciali e partecipate, dividendi di societa'.							
364 Utili netti da Aziende speciali e partecipate, dividendi di societa'	111.195,14	110.000,00	CO	112.000,00	112.000,00	112.000,00	336.000,00	
			T	112.000,00	112.000,00	112.000,00	336.000,00	
TOTALE CATEGORIA: 4	111.195,14	110.000,00	CO	112.000,00	112.000,00	112.000,00	336.000,00	
			T	112.000,00	112.000,00	112.000,00	336.000,00	



COMUNE DI SALA BOLOGNESE

PROVINCIA DI BOLOGNA

BILANCIO PLURIENNALE ENTRATA TRIENNIO 2015 - 2017

RISORSE	Accertamenti ultimo esercizio	Previsioni esercizio in corso		PREVISIONI DEL BILANCIO PLURIENNALE 2015 - 2017				ANNOTAZIONI
				Anno 2015	Anno 2016	Anno 2017	TOTALE	
CATEGORIA: 5	Proventi diversi.							
366 Rimborsi e Concorsi destinati agli organi istituzionali	0,00	28.000,00	CO	0,00	0,00	0,00	0,00	
			T	0,00	0,00	0,00	0,00	
367 Rimborsi e Concorsi destinati alla Segreteria Generale	2.380,00	2.500,00	CO	2.500,00	2.500,00	2.500,00	7.500,00	
			T	2.500,00	2.500,00	2.500,00	7.500,00	
373 Rimborsi e Concorsi destinati all'ambiente	102.399,45	113.000,00	CO	95.500,00	87.940,00	87.940,00	271.380,00	
			T	95.500,00	87.940,00	87.940,00	271.380,00	
377 Rimborsi e Concorsi diversi destinati alla Polizia Municipale	0,00	0,00	CO	0,00	0,00	0,00	0,00	
			T	0,00	0,00	0,00	0,00	
378 Rimborsi e Concorsi destinati al Settore Culturale	10.198,00	4.520,00	CO	0,00	0,00	0,00	0,00	
			T	0,00	0,00	0,00	0,00	
379 Rimborsi e concorsi destinati all'assistenza scolastica, trasporto, refezione e altri servizi	0,00	0,00	CO	100,00	100,00	100,00	300,00	
			T	100,00	100,00	100,00	300,00	
381 Rimborsi e Concorsi destinati all'Assistenza, beneficenza pubblica e servizi diversi alla persona	14.142,11	10.000,00	CO	15.400,00	11.000,00	11.000,00	37.400,00	
			T	15.400,00	11.000,00	11.000,00	37.400,00	
382 Rimborsi e concorsi destinati agli impianti sportivi	3.000,00	3.000,00	CO	3.000,00	3.000,00	3.000,00	9.000,00	
			T	3.000,00	3.000,00	3.000,00	9.000,00	
383 Rimborsi e concorsi destinati alla viabilita'	0,00	0,00	CO	0,00	0,00	0,00	0,00	
			T	0,00	0,00	0,00	0,00	
384 Rimborsi e Concorsi destinati al servizio idrico integrato	9.647,41	8.738,00	CO	0,00	0,00	0,00	0,00	
			T	0,00	0,00	0,00	0,00	
386 Rimborsi e Concorsi Diversi	176.613,19	169.467,44	CO	101.234,71	80.034,00	80.034,00	261.302,71	
			T	101.234,71	80.034,00	80.034,00	261.302,71	
TOTALE CATEGORIA: 5	318.380,16	339.225,44	CO	217.734,71	184.574,00	184.574,00	586.882,71	
			T	217.734,71	184.574,00	184.574,00	586.882,71	
TOTALE TITOLO: 3	2.000.012,24	2.711.369,64	CO	1.618.704,71	1.569.044,00	1.569.044,00	4.756.792,71	
			T	1.618.704,71	1.569.044,00	1.569.044,00	4.756.792,71	



COMUNE DI SALA BOLOGNESE

PROVINCIA DI BOLOGNA

BILANCIO PLURIENNALE ENTRATA TRIENNIO 2015 - 2017

RISORSE	Accertamenti ultimo esercizio	Previsioni esercizio in corso		PREVISIONI DEL BILANCIO PLURIENNALE 2015 - 2017				ANNOTAZIONI
				Anno 2015	Anno 2016	Anno 2017	TOTALE	
TITOLO: 4	ENTRATE DERIVANTI DA ALIENAZIONI, DA TRASFERIMENTI DI CAPITALE E DA RISCOSSIONI DI CREDITI							
CATEGORIA: 1	Alienazione di beni patrimoniali							
401 Alienazione Beni Mobili	0,00	0,00	CO	0,00	0,00	0,00	0,00	
			T	0,00	0,00	0,00	0,00	
402 Alienazione Beni Immobili	13.502,28	0,00	CO	6.000,00	76.000,00	6.000,00	88.000,00	
			T	6.000,00	76.000,00	6.000,00	88.000,00	
TOTALE CATEGORIA: 1	13.502,28	0,00	CO	6.000,00	76.000,00	6.000,00	88.000,00	
			T	6.000,00	76.000,00	6.000,00	88.000,00	
CATEGORIA: 2	Trasferimenti di capitale dallo Stato							
412 Contributo straordinario dallo stato per il finanziamento di spese di investimento	0,00	152.596,18	CO	200.000,00	0,00	0,00	200.000,00	
			T	200.000,00	0,00	0,00	200.000,00	
TOTALE CATEGORIA: 2	0,00	152.596,18	CO	200.000,00	0,00	0,00	200.000,00	
			T	200.000,00	0,00	0,00	200.000,00	
CATEGORIA: 3	Trasferimenti di capitale dalla Regione							
420 Contributi della regione per il finanziamento di spese di investimento	306.586,28	7.295,60	CO	240.204,40	5.000,00	5.000,00	250.204,40	
			T	240.204,40	5.000,00	5.000,00	250.204,40	
TOTALE CATEGORIA: 3	306.586,28	7.295,60	CO	240.204,40	5.000,00	5.000,00	250.204,40	
			T	240.204,40	5.000,00	5.000,00	250.204,40	
CATEGORIA: 4	Trasferimenti di capitale da altri enti del settore pubblico							
430 Contributi c/capitale da altri Enti del Settore Pubblico: provincie e citta' metropolitane	75.000,00	0,00	CO	0,00	0,00	0,00	0,00	
			T	0,00	0,00	0,00	0,00	
431 Contributi c/capitale da altri Enti del Settore Pubblico: comuni ed unione di comuni	0,00	0,00	CO	3.500,00	0,00	0,00	3.500,00	
			T	3.500,00	0,00	0,00	3.500,00	
TOTALE CATEGORIA: 4	75.000,00	0,00	CO	3.500,00	0,00	0,00	3.500,00	
			T	3.500,00	0,00	0,00	3.500,00	



COMUNE DI SALA BOLOGNESE

PROVINCIA DI BOLOGNA

BILANCIO PLURIENNALE ENTRATA TRIENNIO 2015 - 2017

RISORSE	Accertamenti ultimo esercizio	Previsioni esercizio in corso		PREVISIONI DEL BILANCIO PLURIENNALE 2015 - 2017				ANNOTAZIONI
				Anno 2015	Anno 2016	Anno 2017	TOTALE	
CATEGORIA: 5	Trasferimenti di capitale da altri soggetti							
440 Proventi delle concessioni edilizie	192.443,14	191.974,19	CO	222.500,00	221.000,00	251.000,00	694.500,00	
			T	222.500,00	221.000,00	251.000,00	694.500,00	
445 Altri trasferimenti di capitale da imprese	260.486,42	8.900,00	CO	0,00	0,00	0,00	0,00	
			T	0,00	0,00	0,00	0,00	
450 Altri trasferimenti di capitale da altri soggetti	10.859,12	0,00	CO	26.883,18	166.883,18	6.883,18	200.649,54	
			T	26.883,18	166.883,18	6.883,18	200.649,54	
TOTALE CATEGORIA: 5	463.788,68	200.874,19	CO	249.383,18	387.883,18	257.883,18	895.149,54	
			T	249.383,18	387.883,18	257.883,18	895.149,54	
CATEGORIA: 6	Riscossione di crediti							
466 Riscossione di crediti da imprese	0,00	0,00	CO	0,00	0,00	0,00	0,00	
			T	0,00	0,00	0,00	0,00	
TOTALE CATEGORIA: 6	0,00	0,00	CO	0,00	0,00	0,00	0,00	
			T	0,00	0,00	0,00	0,00	
TOTALE TITOLO: 4	858.877,24	360.765,97	CO	699.087,58	468.883,18	268.883,18	1.436.853,94	
			T	699.087,58	468.883,18	268.883,18	1.436.853,94	



COMUNE DI SALA BOLOGNESE

PROVINCIA DI BOLOGNA

BILANCIO PLURIENNALE ENTRATA TRIENNIO 2015 - 2017

RISORSE	Accertamenti ultimo esercizio	Previsioni esercizio in corso		PREVISIONI DEL BILANCIO PLURIENNALE 2015 - 2017				ANNOTAZIONI
				Anno 2015	Anno 2016	Anno 2017	TOTALE	
TITOLO: 5	ENTRATE DERIVANTI DA ACCENSIONE DI PRESTITI							
CATEGORIA: 1	Anticipazioni di cassa							
501 Anticipazioni di cassa	0,00	1.000.000,00	CO	1.000.000,00	1.000.000,00	1.000.000,00	3.000.000,00	
			T	1.000.000,00	1.000.000,00	1.000.000,00	3.000.000,00	
TOTALE CATEGORIA: 1	0,00	1.000.000,00	CO	1.000.000,00	1.000.000,00	1.000.000,00	3.000.000,00	
			T	1.000.000,00	1.000.000,00	1.000.000,00	3.000.000,00	
CATEGORIA: 3	Assunzione di mutui e prestiti							
503 Assunzione di mutui dalla Cassa Depositi e Prestiti	210.000,00	0,00	CO	0,00	0,00	0,00	0,00	
			T	0,00	0,00	0,00	0,00	
550 Assunzione di mutui da altri enti del settore pubblico	250.000,00	0,00	CO	0,00	0,00	0,00	0,00	
			T	0,00	0,00	0,00	0,00	
580 Assunzione di mutui da altri soggetti	0,00	0,00	CO	0,00	0,00	0,00	0,00	
			T	0,00	0,00	0,00	0,00	
TOTALE CATEGORIA: 3	460.000,00	0,00	CO	0,00	0,00	0,00	0,00	
			T	0,00	0,00	0,00	0,00	
TOTALE TITOLO: 5	460.000,00	1.000.000,00	CO	1.000.000,00	1.000.000,00	1.000.000,00	3.000.000,00	
			T	1.000.000,00	1.000.000,00	1.000.000,00	3.000.000,00	



COMUNE DI SALA BOLOGNESE

PROVINCIA DI BOLOGNA

BILANCIO PLURIENNALE ENTRATA TRIENNIO 2015 - 2017

RISORSE	Accertamenti ultimo esercizio	Previsioni esercizio in corso		PREVISIONI DEL BILANCIO PLURIENNALE 2015 - 2017				ANNOTAZIONI
				Anno 2015	Anno 2016	Anno 2017	TOTALE	
TOTALE AVANZO DI AMMINISTRAZIONE	0,00	1.120.188,31	CO	514.364,15	0,00	0,00	514.364,15	
			T	514.364,15	0,00	0,00	514.364,15	
TOTALE TITOLO 1	5.197.533,09	5.662.257,69	CO	5.445.937,47	5.450.937,47	5.455.937,47	16.352.812,41	
			T	5.445.937,47	5.450.937,47	5.455.937,47	16.352.812,41	
TOTALE TITOLO 2	1.213.895,83	358.915,50	CO	1.092.981,20	1.082.500,00	1.082.500,00	3.257.981,20	
			T	1.092.981,20	1.082.500,00	1.082.500,00	3.257.981,20	
TOTALE TITOLO 3	2.000.012,24	2.711.369,64	CO	1.618.704,71	1.569.044,00	1.569.044,00	4.756.792,71	
			T	1.618.704,71	1.569.044,00	1.569.044,00	4.756.792,71	
TOTALE TITOLO 4	858.877,24	360.765,97	CO	699.087,58	468.883,18	268.883,18	1.436.853,94	
			T	699.087,58	468.883,18	268.883,18	1.436.853,94	
TOTALE TITOLO 5	460.000,00	1.000.000,00	CO	1.000.000,00	1.000.000,00	1.000.000,00	3.000.000,00	
			T	1.000.000,00	1.000.000,00	1.000.000,00	3.000.000,00	
TOTALE GENERALE ENTRATA	9.730.318,40	11.213.497,11	CO	10.371.075,11	9.571.364,65	9.376.364,65	29.318.804,41	
			T	10.371.075,11	9.571.364,65	9.376.364,65	29.318.804,41	



COMUNE DI SALA BOLOGNESE

PROVINCIA DI BOLOGNA

BILANCIO PLURIENNALE USCITA TRIENNIO 2015 - 2017

INTERVENTI	Impegni ultimo esercizio	Previsioni esercizio in corso		PREVISIONI DEL BILANCIO PLURIENNALE 2015 - 2017				ANNOTAZIONI
				Anno 2015	Anno 2016	Anno 2017	TOTALE	
TITOLO: 1	SPESE CORRENTI							
FUNZIONE: 1	FUNZIONI GENERALI DI AMMINISTRAZIONE, DI GESTIONE E DI CONTROLLO							
SERVIZIO: 1	Organi istituzionali, partecipazione e decentramento							
Prestazioni di servizi	113.374,37	114.004,80	CO	0,00	0,00	0,00	0,00	
			SV	75.059,08	75.059,08	75.059,08	225.177,24	
			T	75.059,08	75.059,08	75.059,08	225.177,24	
Trasferimenti	12.906,57	13.000,00	CO	306,13	0,00	0,00	306,13	
			SV	15.000,00	15.000,00	15.000,00	45.000,00	
			T	15.306,13	15.000,00	15.000,00	45.306,13	
Imposte e tasse	6.451,76	8.342,53	CO	0,00	0,00	0,00	0,00	
			SV	6.500,00	6.500,00	6.500,00	19.500,00	
			T	6.500,00	6.500,00	6.500,00	19.500,00	
Oneri straordinari della gestione corrente	0,00	45.000,00	CO	0,00	0,00	0,00	0,00	
			SV	0,00	0,00	0,00	0,00	
			T	0,00	0,00	0,00	0,00	
TOTALE SERVIZIO: 1	132.732,70	180.347,33	CO	306,13	0,00	0,00	306,13	
			SV	96.559,08	96.559,08	96.559,08	289.677,24	
			T	96.865,21	96.559,08	96.559,08	289.983,37	
SERVIZIO: 2	Segreteria generale, personale e organizzazione							
Personale	181.021,97	178.206,36	CO	0,00	0,00	0,00	0,00	
			SV	177.223,23	155.862,65	155.862,65	488.948,53	
			T	177.223,23	155.862,65	155.862,65	488.948,53	
Acquisto di beni di consumo e/o di materie prime	1.644,32	1.275,68	CO	0,00	0,00	0,00	0,00	
			SV	1.300,00	1.300,00	1.300,00	3.900,00	
			T	1.300,00	1.300,00	1.300,00	3.900,00	



COMUNE DI SALA BOLOGNESE

PROVINCIA DI BOLOGNA

BILANCIO PLURIENNALE USCITA TRIENNIO 2015 - 2017

INTERVENTI	Impegni ultimo esercizio	Previsioni esercizio in corso		PREVISIONI DEL BILANCIO PLURIENNALE 2015 - 2017				ANNOTAZIONI
				Anno 2015	Anno 2016	Anno 2017	TOTALE	
Prestazioni di servizi	32.407,69	36.285,50	CO	1.968,80	0,00	0,00	1.968,80	
			SV	35.100,00	33.800,00	33.800,00	102.700,00	
			T	37.068,80	33.800,00	33.800,00	104.668,80	
Trasferimenti	148.850,94	171.957,00	CO	0,00	0,00	0,00	0,00	
			SV	159.700,00	159.700,00	159.700,00	479.100,00	
			T	159.700,00	159.700,00	159.700,00	479.100,00	
Imposte e tasse	10.404,22	5.973,43	CO	0,00	0,00	0,00	0,00	
			SV	5.462,44	5.462,44	5.462,44	16.387,32	
			T	5.462,44	5.462,44	5.462,44	16.387,32	
TOTALE SERVIZIO: 2	374.329,14	393.697,97	CO	1.968,80	0,00	0,00	1.968,80	
			SV	378.785,67	356.125,09	356.125,09	1.091.035,85	
			T	380.754,47	356.125,09	356.125,09	1.093.004,65	
SERVIZIO: 3	Gestione economica, finanziaria, programmazione, provveditorato e controllo di gestione							
Personale	152.138,89	148.818,08	CO	0,00	0,00	0,00	0,00	
			SV	127.844,85	127.782,85	127.782,85	383.410,55	
			T	127.844,85	127.782,85	127.782,85	383.410,55	
Acquisto di beni di consumo e/o di materie prime	0,00	0,00	CO	0,00	0,00	0,00	0,00	
			SV	450,00	600,00	600,00	1.650,00	
			T	450,00	600,00	600,00	1.650,00	
Prestazioni di servizi	16.058,45	17.500,00	CO	0,00	0,00	0,00	0,00	
			SV	24.851,64	24.500,00	23.500,00	72.851,64	
			T	24.851,64	24.500,00	23.500,00	72.851,64	
Trasferimenti	0,00	2.050,00	CO	0,00	0,00	0,00	0,00	
			SV	0,00	0,00	0,00	0,00	
			T	0,00	0,00	0,00	0,00	



COMUNE DI SALA BOLOGNESE

PROVINCIA DI BOLOGNA

BILANCIO PLURIENNALE USCITA TRIENNIO 2015 - 2017

INTERVENTI	Impegni ultimo esercizio	Previsioni esercizio in corso		PREVISIONI DEL BILANCIO PLURIENNALE 2015 - 2017				ANNOTAZIONI
				Anno 2015	Anno 2016	Anno 2017	TOTALE	
Interessi passivi ed oneri finanziari diversi	0,00	300,00	CO	0,00	0,00	0,00	0,00	
			SV	300,00	300,00	300,00	900,00	
			T	300,00	300,00	300,00	900,00	
Imposte e tasse	9.184,19	10.625,68	CO	0,00	0,00	0,00	0,00	
			SV	9.242,94	9.242,94	9.242,94	27.728,82	
			T	9.242,94	9.242,94	9.242,94	27.728,82	
TOTALE SERVIZIO: 3	177.381,53	179.293,76	CO	0,00	0,00	0,00	0,00	
			SV	162.689,43	162.425,79	161.425,79	486.541,01	
			T	162.689,43	162.425,79	161.425,79	486.541,01	
SERVIZIO: 4	Gestione delle entrate tributarie e servizi fiscali							
Personale	62.617,97	58.234,55	CO	0,00	0,00	0,00	0,00	
			SV	59.880,16	59.880,16	59.880,16	179.640,48	
			T	59.880,16	59.880,16	59.880,16	179.640,48	
Prestazioni di servizi	35.757,83	69.867,83	CO	29.597,95	0,00	0,00	29.597,95	
			SV	46.000,00	46.000,00	45.000,00	137.000,00	
			T	75.597,95	46.000,00	45.000,00	166.597,95	
Trasferimenti	47.446,04	50.000,00	CO	0,00	0,00	0,00	0,00	
			SV	0,00	0,00	0,00	0,00	
			T	0,00	0,00	0,00	0,00	
Imposte e tasse	17.996,23	18.930,62	CO	0,00	0,00	0,00	0,00	
			SV	18.942,94	18.942,94	18.942,94	56.828,82	
			T	18.942,94	18.942,94	18.942,94	56.828,82	
Oneri straordinari della gestione corrente	0,00	20.150,00	CO	0,00	0,00	0,00	0,00	
			SV	20.000,00	20.000,00	18.500,00	58.500,00	
			T	20.000,00	20.000,00	18.500,00	58.500,00	



COMUNE DI SALA BOLOGNESE

PROVINCIA DI BOLOGNA

BILANCIO PLURIENNALE USCITA TRIENNIO 2015 - 2017

INTERVENTI	Impegni ultimo esercizio	Previsioni esercizio in corso		PREVISIONI DEL BILANCIO PLURIENNALE 2015 - 2017				ANNOTAZIONI
				Anno 2015	Anno 2016	Anno 2017	TOTALE	
TOTALE SERVIZIO: 4	163.818,07	217.183,00	CO	29.597,95	0,00	0,00	29.597,95	
			SV	144.823,10	144.823,10	142.323,10	431.969,30	
			T	174.421,05	144.823,10	142.323,10	461.567,25	
SERVIZIO: 5	Gestione dei beni demaniali e patrimoniali							
Acquisto di beni di consumo e/o di materie prime	2.388,89	2.500,00	CO	0,00	0,00	0,00	0,00	
			SV	1.850,00	1.850,00	1.850,00	5.550,00	
			T	1.850,00	1.850,00	1.850,00	5.550,00	
Prestazioni di servizi	36.599,07	34.907,17	CO	0,00	0,00	0,00	0,00	
			SV	27.475,58	27.475,58	27.595,58	82.546,74	
			T	27.475,58	27.475,58	27.595,58	82.546,74	
Utilizzo di beni di terzi	0,00	0,00	CO	0,00	0,00	0,00	0,00	
			SV	0,00	0,00	0,00	0,00	
			T	0,00	0,00	0,00	0,00	
TOTALE SERVIZIO: 5	38.987,96	37.407,17	CO	0,00	0,00	0,00	0,00	
			SV	29.325,58	29.325,58	29.445,58	88.096,74	
			T	29.325,58	29.325,58	29.445,58	88.096,74	
SERVIZIO: 6	Ufficio tecnico							
Personale	117.446,87	124.523,77	CO	0,00	0,00	0,00	0,00	
			SV	153.513,59	150.043,59	150.043,59	453.600,77	
			T	153.513,59	150.043,59	150.043,59	453.600,77	
Acquisto di beni di consumo e/o di materie prime	0,00	1.083,67	CO	0,00	0,00	0,00	0,00	
			SV	1.350,00	1.350,00	1.350,00	4.050,00	
			T	1.350,00	1.350,00	1.350,00	4.050,00	
Prestazioni di servizi	11.462,84	65.500,00	CO	14.646,08	0,00	0,00	14.646,08	
			SV	79.400,00	59.400,00	59.400,00	198.200,00	
			T	94.046,08	59.400,00	59.400,00	212.846,08	



COMUNE DI SALA BOLOGNESE

PROVINCIA DI BOLOGNA

BILANCIO PLURIENNALE USCITA TRIENNIO 2015 - 2017

INTERVENTI	Impegni ultimo esercizio	Previsioni esercizio in corso		PREVISIONI DEL BILANCIO PLURIENNALE 2015 - 2017				ANNOTAZIONI
				Anno 2015	Anno 2016	Anno 2017	TOTALE	
Trasferimenti	1.371,94	1.500,00	CO	0,00	0,00	0,00	0,00	
			SV	1.500,00	1.500,00	1.500,00	4.500,00	
			T	1.500,00	1.500,00	1.500,00	4.500,00	
Imposte e tasse	4.895,01	6.158,13	CO	0,00	0,00	0,00	0,00	
			SV	7.734,70	7.734,70	7.734,70	23.204,10	
			T	7.734,70	7.734,70	7.734,70	23.204,10	
TOTALE SERVIZIO: 6	135.176,66	198.765,57	CO	14.646,08	0,00	0,00	14.646,08	
			SV	243.498,29	220.028,29	220.028,29	683.554,87	
			T	258.144,37	220.028,29	220.028,29	698.200,95	
SERVIZIO: 7	Anagrafe, stato civile, elettorale, leva e servizio statistico							
Personale	103.145,36	113.515,75	CO	0,00	0,00	0,00	0,00	
			SV	115.236,65	111.698,99	111.698,99	338.634,63	
			T	115.236,65	111.698,99	111.698,99	338.634,63	
Acquisto di beni di consumo e/o di materie prime	440,00	800,00	CO	0,00	0,00	0,00	0,00	
			SV	400,00	400,00	400,00	1.200,00	
			T	400,00	400,00	400,00	1.200,00	
Prestazioni di servizi	882,00	0,00	CO	0,00	0,00	0,00	0,00	
			SV	0,00	0,00	0,00	0,00	
			T	0,00	0,00	0,00	0,00	
Trasferimenti	637,37	690,00	CO	0,00	0,00	0,00	0,00	
			SV	690,00	690,00	690,00	2.070,00	
			T	690,00	690,00	690,00	2.070,00	
Imposte e tasse	5.215,23	5.739,45	CO	0,00	0,00	0,00	0,00	
			SV	8.207,35	5.739,45	5.739,45	19.686,25	
			T	8.207,35	5.739,45	5.739,45	19.686,25	



COMUNE DI SALA BOLOGNESE

PROVINCIA DI BOLOGNA

BILANCIO PLURIENNALE USCITA TRIENNIO 2015 - 2017

INTERVENTI	Impegni ultimo esercizio	Previsioni esercizio in corso		PREVISIONI DEL BILANCIO PLURIENNALE 2015 - 2017				ANNOTAZIONI
				Anno 2015	Anno 2016	Anno 2017	TOTALE	
Oneri straordinari della gestione corrente	7.000,00	7.722,16	CO	0,00	0,00	0,00	0,00	
			SV	8.249,48	0,00	0,00	8.249,48	
			T	8.249,48	0,00	0,00	8.249,48	
TOTALE SERVIZIO: 7	117.319,96	128.467,36	CO	0,00	0,00	0,00	0,00	
			SV	132.783,48	118.528,44	118.528,44	369.840,36	
			T	132.783,48	118.528,44	118.528,44	369.840,36	
SERVIZIO: 8	Altri servizi generali							
Personale	86.652,00	133.156,41	CO	45.197,31	0,00	0,00	45.197,31	
			SV	86.687,45	86.687,45	86.687,45	260.062,35	
			T	131.884,76	86.687,45	86.687,45	305.259,66	
Acquisto di beni di consumo e/o di materie prime	18.559,29	25.610,01	CO	0,00	0,00	0,00	0,00	
			SV	26.400,00	25.600,00	25.600,00	77.600,00	
			T	26.400,00	25.600,00	25.600,00	77.600,00	
Prestazioni di servizi	258.585,03	331.048,97	CO	16.554,61	0,00	0,00	16.554,61	
			SV	269.116,44	269.116,44	264.116,44	802.349,32	
			T	285.671,05	269.116,44	264.116,44	818.903,93	
Utilizzo di beni di terzi	15.790,62	17.800,00	CO	0,00	0,00	0,00	0,00	
			SV	16.100,00	16.100,00	16.100,00	48.300,00	
			T	16.100,00	16.100,00	16.100,00	48.300,00	
Trasferimenti	759.601,98	756.116,67	CO	0,00	0,00	0,00	0,00	
			SV	742.751,46	742.701,46	742.701,46	2.228.154,38	
			T	742.751,46	742.701,46	742.701,46	2.228.154,38	
Imposte e tasse	19.065,78	17.022,72	CO	2.585,27	0,00	0,00	2.585,27	
			SV	17.688,88	16.188,88	16.188,88	50.066,64	
			T	20.274,15	16.188,88	16.188,88	52.651,91	



COMUNE DI SALA BOLOGNESE

PROVINCIA DI BOLOGNA

BILANCIO PLURIENNALE USCITA TRIENNIO 2015 - 2017

INTERVENTI	Impegni ultimo esercizio	Previsioni esercizio in corso		PREVISIONI DEL BILANCIO PLURIENNALE 2015 - 2017				ANNOTAZIONI
				Anno 2015	Anno 2016	Anno 2017	TOTALE	
Oneri straordinari della gestione corrente	9.169,95	19.423,30	CO	0,00	0,00	0,00	0,00	
			SV	0,00	0,00	0,00	0,00	
			T	0,00	0,00	0,00	0,00	
Fondo svalutazione crediti	0,00	150.000,00	CO	0,00	0,00	0,00	0,00	
			SV	171.794,97	204.542,95	218.429,46	594.767,38	
			T	171.794,97	204.542,95	218.429,46	594.767,38	
Fondo di riserva	0,00	794,19	CO	0,00	0,00	0,00	0,00	
			SV	47.000,00	46.000,00	46.000,00	139.000,00	
			T	47.000,00	46.000,00	46.000,00	139.000,00	
TOTALE SERVIZIO: 8	1.167.424,65	1.450.972,27	CO	64.337,19	0,00	0,00	64.337,19	
			SV	1.377.539,20	1.406.937,18	1.415.823,69	4.200.300,07	
			T	1.441.876,39	1.406.937,18	1.415.823,69	4.264.637,26	
TOTALE FUNZIONE: 1	2.307.170,67	2.786.134,43	CO	110.856,15	0,00	0,00	110.856,15	
			SV	2.566.003,83	2.534.752,55	2.540.259,06	7.641.015,44	
			T	2.676.859,98	2.534.752,55	2.540.259,06	7.751.871,59	
FUNZIONE: 3	FUNZIONI DI POLIZIA LOCALE							
SERVIZIO: 1	Polizia municipale							
Personale	0,00	1.355,00	CO	0,00	0,00	0,00	0,00	
			SV	0,00	0,00	0,00	0,00	
			T	0,00	0,00	0,00	0,00	
Acquisto di beni di consumo e/o di materie prime	0,00	0,00	CO	0,00	0,00	0,00	0,00	
			SV	0,00	0,00	0,00	0,00	
			T	0,00	0,00	0,00	0,00	
Prestazioni di servizi	0,00	239,12	CO	0,00	0,00	0,00	0,00	
			SV	0,00	0,00	0,00	0,00	
			T	0,00	0,00	0,00	0,00	



COMUNE DI SALA BOLOGNESE

PROVINCIA DI BOLOGNA

BILANCIO PLURIENNALE USCITA TRIENNIO 2015 - 2017

INTERVENTI	Impegni ultimo esercizio	Previsioni esercizio in corso		PREVISIONI DEL BILANCIO PLURIENNALE 2015 - 2017				ANNOTAZIONI
				Anno 2015	Anno 2016	Anno 2017	TOTALE	
Utilizzo di beni di terzi	69.476,79	92.000,00	CO	0,00	0,00	0,00	0,00	
			SV	79.100,00	80.000,00	80.000,00	239.100,00	
			T	79.100,00	80.000,00	80.000,00	239.100,00	
Trasferimenti	411.354,30	826.036,49	CO	0,00	0,00	0,00	0,00	
			SV	400.000,00	400.000,00	400.000,00	1.200.000,00	
			T	400.000,00	400.000,00	400.000,00	1.200.000,00	
Imposte e tasse	0,00	68,28	CO	0,00	0,00	0,00	0,00	
			SV	0,00	0,00	0,00	0,00	
			T	0,00	0,00	0,00	0,00	
TOTALE SERVIZIO: 1	480.831,09	919.698,89	CO	0,00	0,00	0,00	0,00	
			SV	479.100,00	480.000,00	480.000,00	1.439.100,00	
			T	479.100,00	480.000,00	480.000,00	1.439.100,00	
TOTALE FUNZIONE: 3	480.831,09	919.698,89	CO	0,00	0,00	0,00	0,00	
			SV	479.100,00	480.000,00	480.000,00	1.439.100,00	
			T	479.100,00	480.000,00	480.000,00	1.439.100,00	
FUNZIONE: 4	FUNZIONI DI ISTRUZIONE PUBBLICA							
SERVIZIO: 1	Scuola materna							
Acquisto di beni di consumo e/o di materie prime	2.767,24	1.452,42	CO	0,00	0,00	0,00	0,00	
			SV	1.900,00	1.700,00	1.700,00	5.300,00	
			T	1.900,00	1.700,00	1.700,00	5.300,00	
Prestazioni di servizi	89.055,44	82.272,01	CO	0,00	0,00	0,00	0,00	
			SV	62.963,78	62.563,78	62.607,27	188.134,83	
			T	62.963,78	62.563,78	62.607,27	188.134,83	
Trasferimenti	0,00	0,00	CO	0,00	0,00	0,00	0,00	
			SV	0,00	0,00	0,00	0,00	
			T	0,00	0,00	0,00	0,00	



COMUNE DI SALA BOLOGNESE

PROVINCIA DI BOLOGNA

BILANCIO PLURIENNALE USCITA TRIENNIO 2015 - 2017

INTERVENTI	Impegni ultimo esercizio	Previsioni esercizio in corso		PREVISIONI DEL BILANCIO PLURIENNALE 2015 - 2017				ANNOTAZIONI
				Anno 2015	Anno 2016	Anno 2017	TOTALE	
Interessi passivi ed oneri finanziari diversi	0,00	0,00	CO	0,00	0,00	0,00	0,00	
			SV	0,00	0,00	0,00	0,00	
			T	0,00	0,00	0,00	0,00	
TOTALE SERVIZIO: 1	91.822,68	83.724,43	CO	0,00	0,00	0,00	0,00	
			SV	64.863,78	64.263,78	64.307,27	193.434,83	
			T	64.863,78	64.263,78	64.307,27	193.434,83	
SERVIZIO: 2	Istruzione elementare							
Acquisto di beni di consumo e/o di materie prime	15.859,39	17.300,00	CO	0,00	0,00	0,00	0,00	
			SV	17.700,00	17.700,00	17.700,00	53.100,00	
			T	17.700,00	17.700,00	17.700,00	53.100,00	
Prestazioni di servizi	68.507,35	65.650,00	CO	0,00	0,00	0,00	0,00	
			SV	50.000,00	50.000,00	50.000,00	150.000,00	
			T	50.000,00	50.000,00	50.000,00	150.000,00	
Utilizzo di beni di terzi	59.543,20	59.500,00	CO	0,00	0,00	0,00	0,00	
			SV	46.500,00	44.500,00	42.500,00	133.500,00	
			T	46.500,00	44.500,00	42.500,00	133.500,00	
Trasferimenti	41.178,40	44.000,00	CO	0,00	0,00	0,00	0,00	
			SV	44.100,00	44.000,00	44.000,00	132.100,00	
			T	44.100,00	44.000,00	44.000,00	132.100,00	
Interessi passivi ed oneri finanziari diversi	0,00	0,00	CO	0,00	0,00	0,00	0,00	
			SV	0,00	0,00	0,00	0,00	
			T	0,00	0,00	0,00	0,00	
Oneri straordinari della gestione corrente	0,00	0,00	CO	0,00	0,00	0,00	0,00	
			SV	0,00	0,00	0,00	0,00	
			T	0,00	0,00	0,00	0,00	



COMUNE DI SALA BOLOGNESE

PROVINCIA DI BOLOGNA

BILANCIO PLURIENNALE USCITA TRIENNIO 2015 - 2017

INTERVENTI	Impegni ultimo esercizio	Previsioni esercizio in corso		PREVISIONI DEL BILANCIO PLURIENNALE 2015 - 2017				ANNOTAZIONI
				Anno 2015	Anno 2016	Anno 2017	TOTALE	
TOTALE SERVIZIO: 2	185.088,34	186.450,00	CO	0,00	0,00	0,00	0,00	
			SV	158.300,00	156.200,00	154.200,00	468.700,00	
			T	158.300,00	156.200,00	154.200,00	468.700,00	
SERVIZIO: 3	Istruzione media							
Acquisto di beni di consumo e/o di materie prime	908,90	400,00	CO	0,00	0,00	0,00	0,00	
			SV	900,00	900,00	900,00	2.700,00	
			T	900,00	900,00	900,00	2.700,00	
Prestazioni di servizi	48.244,56	42.286,17	CO	0,00	0,00	0,00	0,00	
			SV	33.160,07	33.160,07	33.160,07	99.480,21	
			T	33.160,07	33.160,07	33.160,07	99.480,21	
TOTALE SERVIZIO: 3	49.153,46	42.686,17	CO	0,00	0,00	0,00	0,00	
			SV	34.060,07	34.060,07	34.060,07	102.180,21	
			T	34.060,07	34.060,07	34.060,07	102.180,21	
SERVIZIO: 4	Istruzione secondaria superiore							
Trasferimenti	0,00	0,00	CO	0,00	0,00	0,00	0,00	
			SV	0,00	0,00	0,00	0,00	
			T	0,00	0,00	0,00	0,00	
TOTALE SERVIZIO: 4	0,00	0,00	CO	0,00	0,00	0,00	0,00	
			SV	0,00	0,00	0,00	0,00	
			T	0,00	0,00	0,00	0,00	
SERVIZIO: 5	Assistenza scolastica, trasporto, refezione ed altri servizi							
Personale	32.319,61	32.744,29	CO	0,00	0,00	0,00	0,00	
			SV	32.584,45	32.584,45	32.584,45	97.753,35	
			T	32.584,45	32.584,45	32.584,45	97.753,35	
Acquisto di beni di consumo e/o di materie prime	6.566,60	7.550,00	CO	0,00	0,00	0,00	0,00	
			SV	11.120,00	11.120,00	11.120,00	33.360,00	
			T	11.120,00	11.120,00	11.120,00	33.360,00	



COMUNE DI SALA BOLOGNESE

PROVINCIA DI BOLOGNA

BILANCIO PLURIENNALE USCITA TRIENNIO 2015 - 2017

INTERVENTI	Impegni ultimo esercizio	Previsioni esercizio in corso		PREVISIONI DEL BILANCIO PLURIENNALE 2015 - 2017				ANNOTAZIONI
				Anno 2015	Anno 2016	Anno 2017	TOTALE	
Prestazioni di servizi	938.162,00	984.007,61	CO	0,00	0,00	0,00	0,00	
			SV	961.209,18	956.369,18	956.369,18	2.873.947,54	
			T	961.209,18	956.369,18	956.369,18	2.873.947,54	
Trasferimenti	5.684,30	4.219,87	CO	0,00	0,00	0,00	0,00	
			SV	5.000,00	5.000,00	5.000,00	15.000,00	
			T	5.000,00	5.000,00	5.000,00	15.000,00	
Imposte e tasse	1.858,83	2.240,53	CO	0,00	0,00	0,00	0,00	
			SV	2.152,15	2.152,15	2.152,15	6.456,45	
			T	2.152,15	2.152,15	2.152,15	6.456,45	
TOTALE SERVIZIO: 5	984.591,34	1.030.762,30	CO	0,00	0,00	0,00	0,00	
			SV	1.012.065,78	1.007.225,78	1.007.225,78	3.026.517,34	
			T	1.012.065,78	1.007.225,78	1.007.225,78	3.026.517,34	
TOTALE FUNZIONE: 4	1.310.655,82	1.343.622,90	CO	0,00	0,00	0,00	0,00	
			SV	1.269.289,63	1.261.749,63	1.259.793,12	3.790.832,38	
			T	1.269.289,63	1.261.749,63	1.259.793,12	3.790.832,38	
FUNZIONE: 5	FUNZIONI RELATIVE ALLA CULTURA E AI BENI CULTURALI							
SERVIZIO: 1	Biblioteche, musei e pinacoteche							
Personale	29.898,31	29.192,22	CO	0,00	0,00	0,00	0,00	
			SV	28.234,37	28.234,37	28.234,37	84.703,11	
			T	28.234,37	28.234,37	28.234,37	84.703,11	
Acquisto di beni di consumo e/o di materie prime	3.097,09	2.300,00	CO	0,00	0,00	0,00	0,00	
			SV	2.550,00	2.530,00	2.530,00	7.610,00	
			T	2.550,00	2.530,00	2.530,00	7.610,00	
Prestazioni di servizi	16.350,00	14.710,33	CO	0,00	0,00	0,00	0,00	
			SV	10.860,33	10.860,33	10.860,33	32.580,99	
			T	10.860,33	10.860,33	10.860,33	32.580,99	



COMUNE DI SALA BOLOGNESE

PROVINCIA DI BOLOGNA

BILANCIO PLURIENNALE USCITA TRIENNIO 2015 - 2017

INTERVENTI	Impegni ultimo esercizio	Previsioni esercizio in corso		PREVISIONI DEL BILANCIO PLURIENNALE 2015 - 2017				ANNOTAZIONI
				Anno 2015	Anno 2016	Anno 2017	TOTALE	
Trasferimenti	1.308,00	5.329,20	CO	0,00	0,00	0,00	0,00	
			SV	6.000,00	3.400,00	3.400,00	12.800,00	
			T	6.000,00	3.400,00	3.400,00	12.800,00	
Imposte e tasse	1.544,83	1.888,72	CO	0,00	0,00	0,00	0,00	
			SV	1.848,05	1.848,05	1.848,05	5.544,15	
			T	1.848,05	1.848,05	1.848,05	5.544,15	
TOTALE SERVIZIO: 1	52.198,23	53.420,47	CO	0,00	0,00	0,00	0,00	
			SV	49.492,75	46.872,75	46.872,75	143.238,25	
			T	49.492,75	46.872,75	46.872,75	143.238,25	
SERVIZIO: 2	Teatri, attivita' culturali e servizi diversi nel settore culturale							
Personale	28.669,15	30.705,27	CO	0,00	0,00	0,00	0,00	
			SV	29.740,64	29.689,04	29.689,04	89.118,72	
			T	29.740,64	29.689,04	29.689,04	89.118,72	
Acquisto di beni di consumo e/o di materie prime	2.627,62	1.150,00	CO	0,00	0,00	0,00	0,00	
			SV	1.500,00	1.500,00	1.500,00	4.500,00	
			T	1.500,00	1.500,00	1.500,00	4.500,00	
Prestazioni di servizi	37.822,73	34.015,08	CO	740,70	0,00	0,00	740,70	
			SV	31.690,08	31.490,08	31.490,08	94.670,24	
			T	32.430,78	31.490,08	31.490,08	95.410,94	
Trasferimenti	35.300,00	30.000,00	CO	0,00	0,00	0,00	0,00	
			SV	28.000,00	28.000,00	28.000,00	84.000,00	
			T	28.000,00	28.000,00	28.000,00	84.000,00	
Imposte e tasse	1.602,14	1.946,79	CO	0,00	0,00	0,00	0,00	
			SV	1.852,05	1.852,05	1.852,05	5.556,15	
			T	1.852,05	1.852,05	1.852,05	5.556,15	



COMUNE DI SALA BOLOGNESE

PROVINCIA DI BOLOGNA

BILANCIO PLURIENNALE USCITA TRIENNIO 2015 - 2017

INTERVENTI	Impegni ultimo esercizio	Previsioni esercizio in corso		PREVISIONI DEL BILANCIO PLURIENNALE 2015 - 2017				ANNOTAZIONI
				Anno 2015	Anno 2016	Anno 2017	TOTALE	
TOTALE SERVIZIO: 2	106.021,64	97.817,14	CO	740,70	0,00	0,00	740,70	
			SV	92.782,77	92.531,17	92.531,17	277.845,11	
			T	93.523,47	92.531,17	92.531,17	278.585,81	
TOTALE FUNZIONE: 5	158.219,87	151.237,61	CO	740,70	0,00	0,00	740,70	
			SV	142.275,52	139.403,92	139.403,92	421.083,36	
			T	143.016,22	139.403,92	139.403,92	421.824,06	
FUNZIONE: 6	FUNZIONI NEL SETTORE SPORTIVO E RICREATIVO							
SERVIZIO: 1	Piscine comunali							
Trasferimenti	35.164,00	36.000,00	CO	0,00	0,00	0,00	0,00	
			SV	36.000,00	36.000,00	36.000,00	108.000,00	
			T	36.000,00	36.000,00	36.000,00	108.000,00	
TOTALE SERVIZIO: 1	35.164,00	36.000,00	CO	0,00	0,00	0,00	0,00	
			SV	36.000,00	36.000,00	36.000,00	108.000,00	
			T	36.000,00	36.000,00	36.000,00	108.000,00	
SERVIZIO: 2	Stadio comunale, palazzo dello sport e altri impianti							
Acquisto di beni di consumo e/o di materie prime	1.292,70	1.570,00	CO	0,00	0,00	0,00	0,00	
			SV	1.530,00	1.530,00	1.530,00	4.590,00	
			T	1.530,00	1.530,00	1.530,00	4.590,00	
Prestazioni di servizi	103.228,54	79.569,86	CO	0,00	0,00	0,00	0,00	
			SV	60.029,86	58.359,86	58.359,86	176.749,58	
			T	60.029,86	58.359,86	58.359,86	176.749,58	
Trasferimenti	7.000,00	6.500,00	CO	0,00	0,00	0,00	0,00	
			SV	8.000,00	7.000,00	7.000,00	22.000,00	
			T	8.000,00	7.000,00	7.000,00	22.000,00	
Interessi passivi ed oneri finanziari diversi	0,00	6.900,00	CO	0,00	0,00	0,00	0,00	
			SV	6.300,00	5.650,00	5.000,00	16.950,00	
			T	6.300,00	5.650,00	5.000,00	16.950,00	



COMUNE DI SALA BOLOGNESE

PROVINCIA DI BOLOGNA

BILANCIO PLURIENNALE USCITA TRIENNIO 2015 - 2017

INTERVENTI	Impegni ultimo esercizio	Previsioni esercizio in corso		PREVISIONI DEL BILANCIO PLURIENNALE 2015 - 2017				ANNOTAZIONI
				Anno 2015	Anno 2016	Anno 2017	TOTALE	
TOTALE SERVIZIO: 2	111.521,24	94.539,86	CO	0,00	0,00	0,00	0,00	
			SV	75.859,86	72.539,86	71.889,86	220.289,58	
			T	75.859,86	72.539,86	71.889,86	220.289,58	
SERVIZIO: 3	Manifestazioni diverse nel settore sportivo e ricreativo							
Acquisto di beni di consumo e/o di materie prime	0,00	0,00	CO	0,00	0,00	0,00	0,00	
			SV	200,00	200,00	200,00	600,00	
			T	200,00	200,00	200,00	600,00	
Prestazioni di servizi	0,00	0,00	CO	0,00	0,00	0,00	0,00	
			SV	0,00	0,00	0,00	0,00	
			T	0,00	0,00	0,00	0,00	
Trasferimenti	2.500,00	3.300,00	CO	0,00	0,00	0,00	0,00	
			SV	3.000,00	3.000,00	3.000,00	9.000,00	
			T	3.000,00	3.000,00	3.000,00	9.000,00	
TOTALE SERVIZIO: 3	2.500,00	3.300,00	CO	0,00	0,00	0,00	0,00	
			SV	3.200,00	3.200,00	3.200,00	9.600,00	
			T	3.200,00	3.200,00	3.200,00	9.600,00	
TOTALE FUNZIONE: 6	149.185,24	133.839,86	CO	0,00	0,00	0,00	0,00	
			SV	115.059,86	111.739,86	111.089,86	337.889,58	
			T	115.059,86	111.739,86	111.089,86	337.889,58	
FUNZIONE: 8	FUNZIONI NEL CAMPO DELLA VIABILITA' E DEI TRASPORTI							
SERVIZIO: 1	Viabilita' , circolazione stradale e servizi connessi							
Acquisto di beni di consumo e/o di materie prime	25.087,67	29.852,72	CO	0,00	0,00	0,00	0,00	
			SV	27.830,00	27.830,00	27.830,00	83.490,00	
			T	27.830,00	27.830,00	27.830,00	83.490,00	
Prestazioni di servizi	57.814,72	53.400,00	CO	0,00	0,00	0,00	0,00	
			SV	54.100,00	54.100,00	54.100,00	162.300,00	
			T	54.100,00	54.100,00	54.100,00	162.300,00	



COMUNE DI SALA BOLOGNESE

PROVINCIA DI BOLOGNA

BILANCIO PLURIENNALE USCITA TRIENNIO 2015 - 2017

INTERVENTI	Impegni ultimo esercizio	Previsioni esercizio in corso		PREVISIONI DEL BILANCIO PLURIENNALE 2015 - 2017				ANNOTAZIONI
				Anno 2015	Anno 2016	Anno 2017	TOTALE	
Utilizzo di beni di terzi	4.764,03	4.900,00	CO	0,00	0,00	0,00	0,00	
			SV	5.200,00	4.900,00	4.900,00	15.000,00	
			T	5.200,00	4.900,00	4.900,00	15.000,00	
Trasferimenti	0,00	0,00	CO	0,00	0,00	0,00	0,00	
			SV	0,00	0,00	0,00	0,00	
			T	0,00	0,00	0,00	0,00	
Interessi passivi ed oneri finanziari diversi	958,62	7.000,00	CO	0,00	0,00	0,00	0,00	
			SV	4.350,00	3.900,00	3.800,00	12.050,00	
			T	4.350,00	3.900,00	3.800,00	12.050,00	
Imposte e tasse	0,00	0,00	CO	0,00	0,00	0,00	0,00	
			SV	0,00	0,00	0,00	0,00	
			T	0,00	0,00	0,00	0,00	
TOTALE SERVIZIO: 1	88.625,04	95.152,72	CO	0,00	0,00	0,00	0,00	
			SV	91.480,00	90.730,00	90.630,00	272.840,00	
			T	91.480,00	90.730,00	90.630,00	272.840,00	
SERVIZIO: 2	Illuminazione pubblica e servizi connessi							
Acquisto di beni di consumo e/o di materie prime	991,03	280,00	CO	0,00	0,00	0,00	0,00	
			SV	300,00	300,00	300,00	900,00	
			T	300,00	300,00	300,00	900,00	
Prestazioni di servizi	282.400,00	232.000,00	CO	0,00	0,00	0,00	0,00	
			SV	240.000,00	235.000,00	235.000,00	710.000,00	
			T	240.000,00	235.000,00	235.000,00	710.000,00	
Utilizzo di beni di terzi	1.299,97	2.600,00	CO	0,00	0,00	0,00	0,00	
			SV	3.238,06	3.000,00	3.000,00	9.238,06	
			T	3.238,06	3.000,00	3.000,00	9.238,06	



COMUNE DI SALA BOLOGNESE

PROVINCIA DI BOLOGNA

BILANCIO PLURIENNALE USCITA TRIENNIO 2015 - 2017

INTERVENTI	Impegni ultimo esercizio	Previsioni esercizio in corso		PREVISIONI DEL BILANCIO PLURIENNALE 2015 - 2017				ANNOTAZIONI
				Anno 2015	Anno 2016	Anno 2017	TOTALE	
Interessi passivi ed oneri finanziari diversi	0,00	0,00	CO	0,00	0,00	0,00	0,00	
			SV	0,00	0,00	0,00	0,00	
			T	0,00	0,00	0,00	0,00	
TOTALE SERVIZIO: 2	284.691,00	234.880,00	CO	0,00	0,00	0,00	0,00	
			SV	243.538,06	238.300,00	238.300,00	720.138,06	
			T	243.538,06	238.300,00	238.300,00	720.138,06	
SERVIZIO: 3	Trasporti pubblici locali e servizi connessi							
Trasferimenti	33.093,82	36.000,00	CO	0,00	0,00	0,00	0,00	
			SV	36.500,00	36.000,00	36.000,00	108.500,00	
			T	36.500,00	36.000,00	36.000,00	108.500,00	
TOTALE SERVIZIO: 3	33.093,82	36.000,00	CO	0,00	0,00	0,00	0,00	
			SV	36.500,00	36.000,00	36.000,00	108.500,00	
			T	36.500,00	36.000,00	36.000,00	108.500,00	
TOTALE FUNZIONE: 8	406.409,86	366.032,72	CO	0,00	0,00	0,00	0,00	
			SV	371.518,06	365.030,00	364.930,00	1.101.478,06	
			T	371.518,06	365.030,00	364.930,00	1.101.478,06	
FUNZIONE: 9	FUNZIONI RIGUARDANTI LA GESTIONE DEL TERRITORIO E DELL' AMBIENTE							
SERVIZIO: 1	Urbanistica e gestione del territorio							
Personale	235.759,54	236.573,42	CO	0,00	0,00	0,00	0,00	
			SV	170.203,11	188.864,35	188.864,35	547.931,81	
			T	170.203,11	188.864,35	188.864,35	547.931,81	
Acquisto di beni di consumo e/o di materie prime	0,00	0,00	CO	0,00	0,00	0,00	0,00	
			SV	0,00	0,00	0,00	0,00	
			T	0,00	0,00	0,00	0,00	
Prestazioni di servizi	29.511,09	66.440,40	CO	31.339,33	0,00	0,00	31.339,33	
			SV	47.076,16	47.076,16	47.076,16	141.228,48	
			T	78.415,49	47.076,16	47.076,16	172.567,81	



COMUNE DI SALA BOLOGNESE

PROVINCIA DI BOLOGNA

BILANCIO PLURIENNALE USCITA TRIENNIO 2015 - 2017

INTERVENTI	Impegni ultimo esercizio	Previsioni esercizio in corso		PREVISIONI DEL BILANCIO PLURIENNALE 2015 - 2017				ANNOTAZIONI
				Anno 2015	Anno 2016	Anno 2017	TOTALE	
Trasferimenti	13.106,43	21.173,05	CO	0,00	0,00	0,00	0,00	
			SV	13.500,00	13.500,00	13.500,00	40.500,00	
			T	13.500,00	13.500,00	13.500,00	40.500,00	
Imposte e tasse	12.607,99	14.503,38	CO	0,00	0,00	0,00	0,00	
			SV	10.758,18	11.893,00	11.893,00	34.544,18	
			T	10.758,18	11.893,00	11.893,00	34.544,18	
TOTALE SERVIZIO: 1	290.985,05	338.690,25	CO	31.339,33	0,00	0,00	31.339,33	
			SV	241.537,45	261.333,51	261.333,51	764.204,47	
			T	272.876,78	261.333,51	261.333,51	795.543,80	
SERVIZIO: 2	Edilizia residenziale pubblica locale e piani di edilizia economico-popolare							
Acquisto di beni di consumo e/o di materie prime	0,00	0,00	CO	0,00	0,00	0,00	0,00	
			SV	0,00	0,00	0,00	0,00	
			T	0,00	0,00	0,00	0,00	
Prestazioni di servizi	1.000,00	1.200,00	CO	0,00	0,00	0,00	0,00	
			SV	1.500,00	1.500,00	1.500,00	4.500,00	
			T	1.500,00	1.500,00	1.500,00	4.500,00	
TOTALE SERVIZIO: 2	1.000,00	1.200,00	CO	0,00	0,00	0,00	0,00	
			SV	1.500,00	1.500,00	1.500,00	4.500,00	
			T	1.500,00	1.500,00	1.500,00	4.500,00	
SERVIZIO: 3	Servizi di protezione civile							
Acquisto di beni di consumo e/o di materie prime	0,00	0,00	CO	0,00	0,00	0,00	0,00	
			SV	80,00	80,00	80,00	240,00	
			T	80,00	80,00	80,00	240,00	
Prestazioni di servizi	0,00	0,00	CO	0,00	0,00	0,00	0,00	
			SV	0,00	0,00	0,00	0,00	
			T	0,00	0,00	0,00	0,00	



COMUNE DI SALA BOLOGNESE

PROVINCIA DI BOLOGNA

BILANCIO PLURIENNALE USCITA TRIENNIO 2015 - 2017

INTERVENTI	Impegni ultimo esercizio	Previsioni esercizio in corso		PREVISIONI DEL BILANCIO PLURIENNALE 2015 - 2017				ANNOTAZIONI
				Anno 2015	Anno 2016	Anno 2017	TOTALE	
Trasferimenti	7.800,00	10.285,00	CO	0,00	0,00	0,00	0,00	
			SV	8.000,00	8.000,00	8.000,00	24.000,00	
			T	8.000,00	8.000,00	8.000,00	24.000,00	
TOTALE SERVIZIO: 3	7.800,00	10.285,00	CO	0,00	0,00	0,00	0,00	
			SV	8.080,00	8.080,00	8.080,00	24.240,00	
			T	8.080,00	8.080,00	8.080,00	24.240,00	
SERVIZIO: 4	Servizio idrico integrato							
Acquisto di beni di consumo e/o di materie prime	0,00	0,00	CO	0,00	0,00	0,00	0,00	
			SV	0,00	0,00	0,00	0,00	
			T	0,00	0,00	0,00	0,00	
Prestazioni di servizi	14.292,62	14.136,34	CO	0,00	0,00	0,00	0,00	
			SV	14.000,00	14.000,00	14.000,00	42.000,00	
			T	14.000,00	14.000,00	14.000,00	42.000,00	
Interessi passivi ed oneri finanziari diversi	763,87	337,40	CO	0,00	0,00	0,00	0,00	
			SV	0,00	0,00	0,00	0,00	
			T	0,00	0,00	0,00	0,00	
TOTALE SERVIZIO: 4	15.056,49	14.473,74	CO	0,00	0,00	0,00	0,00	
			SV	14.000,00	14.000,00	14.000,00	42.000,00	
			T	14.000,00	14.000,00	14.000,00	42.000,00	
SERVIZIO: 5	Servizio smaltimento rifiuti							
Acquisto di beni di consumo e/o di materie prime	0,00	0,00	CO	0,00	0,00	0,00	0,00	
			SV	0,00	0,00	0,00	0,00	
			T	0,00	0,00	0,00	0,00	
Prestazioni di servizi	937.802,22	971.953,62	CO	0,00	0,00	0,00	0,00	
			SV	1.101.459,27	1.101.459,27	1.101.459,27	3.304.377,81	
			T	1.101.459,27	1.101.459,27	1.101.459,27	3.304.377,81	



COMUNE DI SALA BOLOGNESE PROVINCIA DI BOLOGNA

BILANCIO PLURIENNALE USCITA TRIENNIO 2015 - 2017

INTERVENTI	Impegni ultimo esercizio	Previsioni esercizio in corso		PREVISIONI DEL BILANCIO PLURIENNALE 2015 - 2017				ANNOTAZIONI
				Anno 2015	Anno 2016	Anno 2017	TOTALE	
Trasferimenti	0,00	0,00	CO	0,00	0,00	0,00	0,00	
			SV	0,00	0,00	0,00	0,00	
			T	0,00	0,00	0,00	0,00	
TOTALE SERVIZIO: 5	937.802,22	971.953,62	CO	0,00	0,00	0,00	0,00	
			SV	1.101.459,27	1.101.459,27	1.101.459,27	3.304.377,81	
			T	1.101.459,27	1.101.459,27	1.101.459,27	3.304.377,81	
SERVIZIO: 6	Parchi e servizi per la tutela ambientale del verde, altri servizi relativi al territorio e all'ambiente							
Acquisto di beni di consumo e/o di materie prime	6.706,42	8.487,86	CO	0,00	0,00	0,00	0,00	
			SV	9.000,00	9.000,00	9.000,00	27.000,00	
			T	9.000,00	9.000,00	9.000,00	27.000,00	
Prestazioni di servizi	167.610,14	172.365,78	CO	767,21	0,00	0,00	767,21	
			SV	151.060,88	151.060,88	151.060,88	453.182,64	
			T	151.828,09	151.060,88	151.060,88	453.949,85	
Trasferimenti	57.995,70	114.982,76	CO	812,01	0,00	0,00	812,01	
			SV	71.692,01	71.692,01	71.692,01	215.076,03	
			T	72.504,02	71.692,01	71.692,01	215.888,04	
Oneri straordinari della gestione corrente	7.381,00	6.800,00	CO	0,00	0,00	0,00	0,00	
			SV	25.000,00	15.000,00	15.000,00	55.000,00	
			T	25.000,00	15.000,00	15.000,00	55.000,00	
TOTALE SERVIZIO: 6	239.693,26	302.636,40	CO	1.579,22	0,00	0,00	1.579,22	
			SV	256.752,89	246.752,89	246.752,89	750.258,67	
			T	258.332,11	246.752,89	246.752,89	751.837,89	
TOTALE FUNZIONE: 9	1.492.337,02	1.639.239,01	CO	32.918,55	0,00	0,00	32.918,55	
			SV	1.623.329,61	1.633.125,67	1.633.125,67	4.889.580,95	
			T	1.656.248,16	1.633.125,67	1.633.125,67	4.922.499,50	



COMUNE DI SALA BOLOGNESE

PROVINCIA DI BOLOGNA

BILANCIO PLURIENNALE USCITA TRIENNIO 2015 - 2017

INTERVENTI	Impegni ultimo esercizio	Previsioni esercizio in corso		PREVISIONI DEL BILANCIO PLURIENNALE 2015 - 2017				ANNOTAZIONI
				Anno 2015	Anno 2016	Anno 2017	TOTALE	
FUNZIONE: 10	FUNZIONI NEL SETTORE SOCIALE							
SERVIZIO: 1	Asili nido, servizi per l'infanzia e per i minori							
Personale	167.252,85	166.421,61	CO	0,00	0,00	0,00	0,00	
			SV	164.866,96	164.866,96	164.866,96	494.600,88	
			T	164.866,96	164.866,96	164.866,96	494.600,88	
Acquisto di beni di consumo e/o di materie prime	16.158,43	11.454,28	CO	0,00	0,00	0,00	0,00	
			SV	10.780,00	10.800,00	10.800,00	32.380,00	
			T	10.780,00	10.800,00	10.800,00	32.380,00	
Prestazioni di servizi	508.186,25	531.738,84	CO	0,00	0,00	0,00	0,00	
			SV	562.525,78	562.525,78	562.525,78	1.687.577,34	
			T	562.525,78	562.525,78	562.525,78	1.687.577,34	
Utilizzo di beni di terzi	0,00	0,00	CO	0,00	0,00	0,00	0,00	
			SV	0,00	0,00	0,00	0,00	
			T	0,00	0,00	0,00	0,00	
Trasferimenti	260,00	527,97	CO	0,00	0,00	0,00	0,00	
			SV	265,00	270,00	270,00	805,00	
			T	265,00	270,00	270,00	805,00	
Imposte e tasse	0,00	0,00	CO	0,00	0,00	0,00	0,00	
			SV	0,00	0,00	0,00	0,00	
			T	0,00	0,00	0,00	0,00	
TOTALE SERVIZIO: 1	691.857,53	710.142,70	CO	0,00	0,00	0,00	0,00	
			SV	738.437,74	738.462,74	738.462,74	2.215.363,22	
			T	738.437,74	738.462,74	738.462,74	2.215.363,22	
SERVIZIO: 2	Servizi di prevenzione e riabilitazione							
Acquisto di beni di consumo e/o di materie prime	14,98	0,00	CO	0,00	0,00	0,00	0,00	
			SV	0,00	0,00	0,00	0,00	
			T	0,00	0,00	0,00	0,00	



COMUNE DI SALA BOLOGNESE

PROVINCIA DI BOLOGNA

BILANCIO PLURIENNALE USCITA TRIENNIO 2015 - 2017

INTERVENTI	Impegni ultimo esercizio	Previsioni esercizio in corso		PREVISIONI DEL BILANCIO PLURIENNALE 2015 - 2017				ANNOTAZIONI
				Anno 2015	Anno 2016	Anno 2017	TOTALE	
Prestazioni di servizi	1.450,00	1.849,84	CO	0,00	0,00	0,00	0,00	
			SV	1.639,84	1.639,84	1.639,84	4.919,52	
			T	1.639,84	1.639,84	1.639,84	4.919,52	
TOTALE SERVIZIO: 2	1.464,98	1.849,84	CO	0,00	0,00	0,00	0,00	
			SV	1.639,84	1.639,84	1.639,84	4.919,52	
			T	1.639,84	1.639,84	1.639,84	4.919,52	
SERVIZIO: 4	Assistenza, beneficenza pubblica e servizi diversi alla persona							
Personale	90.280,72	89.050,82	CO	0,00	0,00	0,00	0,00	
			SV	89.190,87	89.190,87	89.190,87	267.572,61	
			T	89.190,87	89.190,87	89.190,87	267.572,61	
Acquisto di beni di consumo e/o di materie prime	1.945,27	2.425,00	CO	0,00	0,00	0,00	0,00	
			SV	2.630,00	2.630,00	2.630,00	7.890,00	
			T	2.630,00	2.630,00	2.630,00	7.890,00	
Prestazioni di servizi	179.871,32	216.314,18	CO	0,00	0,00	0,00	0,00	
			SV	191.881,27	190.711,27	190.711,27	573.303,81	
			T	191.881,27	190.711,27	190.711,27	573.303,81	
Utilizzo di beni di terzi	16.216,74	10.844,29	CO	0,00	0,00	0,00	0,00	
			SV	7.777,50	3.570,00	3.570,00	14.917,50	
			T	7.777,50	3.570,00	3.570,00	14.917,50	
Trasferimenti	356.266,18	328.125,45	CO	500,00	0,00	0,00	500,00	
			SV	329.435,22	328.454,02	328.454,02	986.343,26	
			T	329.935,22	328.454,02	328.454,02	986.843,26	
Interessi passivi ed oneri finanziari diversi	17.733,81	15.240,81	CO	0,00	0,00	0,00	0,00	
			SV	13.700,00	11.400,00	9.600,00	34.700,00	
			T	13.700,00	11.400,00	9.600,00	34.700,00	



COMUNE DI SALA BOLOGNESE

PROVINCIA DI BOLOGNA

BILANCIO PLURIENNALE USCITA TRIENNIO 2015 - 2017

INTERVENTI	Impegni ultimo esercizio	Previsioni esercizio in corso		PREVISIONI DEL BILANCIO PLURIENNALE 2015 - 2017				ANNOTAZIONI
				Anno 2015	Anno 2016	Anno 2017	TOTALE	
Imposte e tasse	6.204,29	6.634,09	CO	0,00	0,00	0,00	0,00	
			SV	6.634,09	6.634,09	6.634,09	19.902,27	
			T	6.634,09	6.634,09	6.634,09	19.902,27	
TOTALE SERVIZIO: 4	668.518,33	668.634,64	CO	500,00	0,00	0,00	500,00	
			SV	641.248,95	632.590,25	630.790,25	1.904.629,45	
			T	641.748,95	632.590,25	630.790,25	1.905.129,45	
SERVIZIO: 5	Servizio necroscopico e cimiteriale							
Acquisto di beni di consumo e/o di materie prime	1.275,09	1.850,00	CO	0,00	0,00	0,00	0,00	
			SV	1.490,00	1.490,00	1.490,00	4.470,00	
			T	1.490,00	1.490,00	1.490,00	4.470,00	
Prestazioni di servizi	46.602,57	48.397,55	CO	0,00	0,00	0,00	0,00	
			SV	47.797,55	47.797,55	47.797,55	143.392,65	
			T	47.797,55	47.797,55	47.797,55	143.392,65	
Trasferimenti	2.183,87	31.000,00	CO	0,00	0,00	0,00	0,00	
			SV	35.000,00	31.000,00	31.000,00	97.000,00	
			T	35.000,00	31.000,00	31.000,00	97.000,00	
Imposte e tasse	0,00	0,00	CO	0,00	0,00	0,00	0,00	
			SV	0,00	0,00	0,00	0,00	
			T	0,00	0,00	0,00	0,00	
TOTALE SERVIZIO: 5	50.061,53	81.247,55	CO	0,00	0,00	0,00	0,00	
			SV	84.287,55	80.287,55	80.287,55	244.862,65	
			T	84.287,55	80.287,55	80.287,55	244.862,65	
TOTALE FUNZIONE: 10	1.411.902,37	1.461.874,73	CO	500,00	0,00	0,00	500,00	
			SV	1.465.614,08	1.452.980,38	1.451.180,38	4.369.774,84	
			T	1.466.114,08	1.452.980,38	1.451.180,38	4.370.274,84	



COMUNE DI SALA BOLOGNESE

PROVINCIA DI BOLOGNA

BILANCIO PLURIENNALE USCITA TRIENNIO 2015 - 2017

INTERVENTI	Impegni ultimo esercizio	Previsioni esercizio in corso		PREVISIONI DEL BILANCIO PLURIENNALE 2015 - 2017				ANNOTAZIONI
				Anno 2015	Anno 2016	Anno 2017	TOTALE	
FUNZIONE: 11	FUNZIONI NEL CAMPO DELLO SVILUPPO ECONOMICO							
SERVIZIO: 2	Fiere, mercati e servizi connessi							
Prestazioni di servizi	4.000,00	6.000,00	CO	0,00	0,00	0,00	0,00	
			SV	6.233,33	6.000,00	6.000,00	18.233,33	
			T	6.233,33	6.000,00	6.000,00	18.233,33	
TOTALE SERVIZIO: 2	4.000,00	6.000,00	CO	0,00	0,00	0,00	0,00	
			SV	6.233,33	6.000,00	6.000,00	18.233,33	
			T	6.233,33	6.000,00	6.000,00	18.233,33	
SERVIZIO: 5	Servizi relativi al commercio							
Prestazioni di servizi	0,00	0,00	CO	0,00	0,00	0,00	0,00	
			SV	0,00	0,00	0,00	0,00	
			T	0,00	0,00	0,00	0,00	
TOTALE SERVIZIO: 5	0,00	0,00	CO	0,00	0,00	0,00	0,00	
			SV	0,00	0,00	0,00	0,00	
			T	0,00	0,00	0,00	0,00	
TOTALE FUNZIONE: 11	4.000,00	6.000,00	CO	0,00	0,00	0,00	0,00	
			SV	6.233,33	6.000,00	6.000,00	18.233,33	
			T	6.233,33	6.000,00	6.000,00	18.233,33	
FUNZIONE: 12	FUNZIONI RELATIVE A SERVIZI PRODUTTIVI							
SERVIZIO: 5	Farmacie							
Trasferimenti	82,64	82,64	CO	0,00	0,00	0,00	0,00	
			SV	82,64	82,64	82,64	247,92	
			T	82,64	82,64	82,64	247,92	
TOTALE SERVIZIO: 5	82,64	82,64	CO	0,00	0,00	0,00	0,00	
			SV	82,64	82,64	82,64	247,92	
			T	82,64	82,64	82,64	247,92	



COMUNE DI SALA BOLOGNESE

PROVINCIA DI BOLOGNA

BILANCIO PLURIENNALE USCITA TRIENNIO 2015 - 2017

INTERVENTI	Impegni ultimo esercizio	Previsioni esercizio in corso		PREVISIONI DEL BILANCIO PLURIENNALE 2015 - 2017				ANNOTAZIONI
				Anno 2015	Anno 2016	Anno 2017	TOTALE	
TOTALE FUNZIONE: 12	82,64	82,64	CO	0,00	0,00	0,00	0,00	
			SV	82,64	82,64	82,64	247,92	
			T	82,64	82,64	82,64	247,92	
TOTALE TITOLO: 1	7.720.794,58	8.807.762,79	CO	145.015,40	0,00	0,00	145.015,40	
			SV	8.038.506,56	7.984.864,65	7.985.864,65	24.009.235,86	
			T	8.183.521,96	7.984.864,65	7.985.864,65	24.154.251,26	



COMUNE DI SALA BOLOGNESE

PROVINCIA DI BOLOGNA

BILANCIO PLURIENNALE USCITA TRIENNIO 2015 - 2017

INTERVENTI	Impegni ultimo esercizio	Previsioni esercizio in corso		PREVISIONI DEL BILANCIO PLURIENNALE 2015 - 2017				ANNOTAZIONI
				Anno 2015	Anno 2016	Anno 2017	TOTALE	
TITOLO: 2	SPESE IN CONTO CAPITALE							
FUNZIONE: 1	FUNZIONI GENERALI DI AMMINISTRAZIONE, DI GESTIONE E DI CONTROLLO							
SERVIZIO: 5	Gestione dei beni demaniali e patrimoniali							
Acquisizione di beni immobili	160.995,27	206.305,60	SV	316.664,40	161.000,00	161.000,00	638.664,40	
Acquisizione di beni mobili, macchine ed attrezzature tecnico-scientifiche	0,00	0,00	SV	0,00	0,00	0,00	0,00	
Trasferimenti di capitale	0,00	0,00	SV	0,00	0,00	0,00	0,00	
TOTALE SERVIZIO: 5	160.995,27	206.305,60	SV	316.664,40	161.000,00	161.000,00	638.664,40	
SERVIZIO: 6	Ufficio tecnico							
Acquisizione di beni mobili, macchine ed attrezzature tecnico-scientifiche	0,00	0,00	SV	0,00	0,00	0,00	0,00	
TOTALE SERVIZIO: 6	0,00	0,00	SV	0,00	0,00	0,00	0,00	
SERVIZIO: 8	Altri servizi generali							
Acquisizione di beni immobili	0,00	0,00	SV	20.000,00	180.000,00	50.000,00	250.000,00	
Espropri e servitu' onerose	0,00	0,00	SV	0,00	0,00	0,00	0,00	
Acquisizione di beni mobili, macchine ed attrezzature tecnico-scientifiche	6.344,00	6.244,00	SV	2.629,86	0,00	0,00	2.629,86	
Trasferimenti di capitale	23.600,00	25.311,55	SV	4.000,00	4.000,00	4.000,00	12.000,00	
TOTALE SERVIZIO: 8	29.944,00	31.555,55	SV	26.629,86	184.000,00	54.000,00	264.629,86	
TOTALE FUNZIONE: 1	190.939,27	237.861,15	SV	343.294,26	345.000,00	215.000,00	903.294,26	
FUNZIONE: 3	FUNZIONI DI POLIZIA LOCALE							
SERVIZIO: 1	Polizia municipale							
Acquisizione di beni immobili	11.771,17	0,00	SV	0,00	0,00	0,00	0,00	
Acquisizione di beni mobili, macchine ed attrezzature tecnico-scientifiche	0,00	0,00	SV	0,00	0,00	0,00	0,00	
Trasferimenti di capitale	6.992,00	0,00	SV	0,00	0,00	0,00	0,00	
TOTALE SERVIZIO: 1	18.763,17	0,00	SV	0,00	0,00	0,00	0,00	
TOTALE FUNZIONE: 3	18.763,17	0,00	SV	0,00	0,00	0,00	0,00	



COMUNE DI SALA BOLOGNESE

PROVINCIA DI BOLOGNA

BILANCIO PLURIENNALE USCITA TRIENNIO 2015 - 2017

INTERVENTI	Impegni ultimo esercizio	Previsioni esercizio in corso		PREVISIONI DEL BILANCIO PLURIENNALE 2015 - 2017				ANNOTAZIONI
				Anno 2015	Anno 2016	Anno 2017	TOTALE	
FUNZIONE: 4	FUNZIONI DI ISTRUZIONE PUBBLICA							
SERVIZIO: 1	Scuola materna							
Acquisizione di beni immobili	0,00	4.350,00	SV	0,00	0,00	0,00	0,00	
Acquisizione di beni mobili, macchine ed attrezzature tecnico-scientifiche	0,00	0,00	SV	0,00	0,00	0,00	0,00	
TOTALE SERVIZIO: 1	0,00	4.350,00	SV	0,00	0,00	0,00	0,00	
SERVIZIO: 2	Istruzione elementare							
Acquisizione di beni immobili	10.911,68	183.057,86	SV	354.175,02	0,00	0,00	354.175,02	
Acquisizione di beni mobili, macchine ed attrezzature tecnico-scientifiche	0,00	0,00	SV	0,00	0,00	0,00	0,00	
Trasferimenti di capitale	0,00	0,00	SV	0,00	0,00	0,00	0,00	
TOTALE SERVIZIO: 2	10.911,68	183.057,86	SV	354.175,02	0,00	0,00	354.175,02	
SERVIZIO: 3	Istruzione media							
Acquisizione di beni immobili	145.000,00	36.681,59	SV	20.322,47	0,00	0,00	20.322,47	
Acquisizione di beni mobili, macchine ed attrezzature tecnico-scientifiche	0,00	0,00	SV	0,00	0,00	0,00	0,00	
TOTALE SERVIZIO: 3	145.000,00	36.681,59	SV	20.322,47	0,00	0,00	20.322,47	
SERVIZIO: 5	Assistenza scolastica, trasporto, refezione ed altri servizi							
Acquisizione di beni mobili, macchine ed attrezzature tecnico-scientifiche	0,00	0,00	SV	0,00	0,00	0,00	0,00	
TOTALE SERVIZIO: 5	0,00	0,00	SV	0,00	0,00	0,00	0,00	
TOTALE FUNZIONE: 4	155.911,68	224.089,45	SV	374.497,49	0,00	0,00	374.497,49	
FUNZIONE: 5	FUNZIONI RELATIVE ALLA CULTURA E AI BENI CULTURALI							
SERVIZIO: 1	Biblioteche, musei e pinacoteche							
Acquisizione di beni immobili	0,00	0,00	SV	0,00	0,00	0,00	0,00	
Acquisizione di beni mobili, macchine ed attrezzature tecnico-scientifiche	0,00	0,00	SV	0,00	0,00	0,00	0,00	
TOTALE SERVIZIO: 1	0,00	0,00	SV	0,00	0,00	0,00	0,00	



COMUNE DI SALA BOLOGNESE

PROVINCIA DI BOLOGNA

BILANCIO PLURIENNALE USCITA TRIENNIO 2015 - 2017

INTERVENTI	Impegni ultimo esercizio	Previsioni esercizio in corso		PREVISIONI DEL BILANCIO PLURIENNALE 2015 - 2017				ANNOTAZIONI
				Anno 2015	Anno 2016	Anno 2017	TOTALE	
SERVIZIO: 2	Teatri, attivita' culturali e servizi diversi nel settore culturale							
Acquisizione di beni mobili, macchine ed attrezzature tecnico-scientifiche	0,00	1.000,00	SV	5.000,00	0,00	0,00	5.000,00	
TOTALE SERVIZIO: 2	0,00	1.000,00	SV	5.000,00	0,00	0,00	5.000,00	
TOTALE FUNZIONE: 5	0,00	1.000,00	SV	5.000,00	0,00	0,00	5.000,00	
FUNZIONE: 6	FUNZIONI NEL SETTORE SPORTIVO E RICREATIVO							
SERVIZIO: 2	Stadio comunale, palazzo dello sport e altri impianti							
Acquisizione di beni immobili	290.409,65	86.096,10	SV	0,00	0,00	0,00	0,00	
Acquisizione di beni mobili, macchine ed attrezzature tecnico-scientifiche	0,00	0,00	SV	0,00	0,00	0,00	0,00	
TOTALE SERVIZIO: 2	290.409,65	86.096,10	SV	0,00	0,00	0,00	0,00	
TOTALE FUNZIONE: 6	290.409,65	86.096,10	SV	0,00	0,00	0,00	0,00	
FUNZIONE: 8	FUNZIONI NEL CAMPO DELLA VIABILITA' E DEI TRASPORTI							
SERVIZIO: 1	Viabilita' , circolazione stradale e servizi connessi							
Acquisizione di beni immobili	450.726,02	273.705,32	SV	30.082,74	0,00	0,00	30.082,74	
Trasferimenti di capitale	0,00	12.439,08	SV	0,00	0,00	0,00	0,00	
TOTALE SERVIZIO: 1	450.726,02	286.144,40	SV	30.082,74	0,00	0,00	30.082,74	
SERVIZIO: 2	Illuminazione pubblica e servizi connessi							
Acquisizione di beni immobili	99.313,18	52.414,67	SV	42.014,67	42.000,00	42.000,00	126.014,67	
TOTALE SERVIZIO: 2	99.313,18	52.414,67	SV	42.014,67	42.000,00	42.000,00	126.014,67	
TOTALE FUNZIONE: 8	550.039,20	338.559,07	SV	72.097,41	42.000,00	42.000,00	156.097,41	
FUNZIONE: 9	FUNZIONI RIGUARDANTI LA GESTIONE DEL TERRITORIO E DELL'AMBIENTE							
SERVIZIO: 1	Urbanistica e gestione del territorio							
Acquisizione di beni immobili	0,00	0,00	SV	0,00	0,00	0,00	0,00	
Acquisizione di beni mobili, macchine ed attrezzature tecnico-scientifiche	0,00	0,00	SV	0,00	0,00	0,00	0,00	
Incarichi professionali esterni	0,00	0,00	SV	0,00	0,00	0,00	0,00	
Trasferimenti di capitale	0,00	0,00	SV	0,00	0,00	0,00	0,00	



COMUNE DI SALA BOLOGNESE

PROVINCIA DI BOLOGNA

BILANCIO PLURIENNALE USCITA TRIENNIO 2015 - 2017

INTERVENTI	Impegni ultimo esercizio	Previsioni esercizio in corso		PREVISIONI DEL BILANCIO PLURIENNALE 2015 - 2017				ANNOTAZIONI
				Anno 2015	Anno 2016	Anno 2017	TOTALE	
TOTALE SERVIZIO: 1	0,00	0,00	SV	0,00	0,00	0,00	0,00	
SERVIZIO: 2	Edilizia residenziale pubblica locale e piani di edilizia economico-popolare							
Acquisizione di beni immobili	0,00	0,00	SV	0,00	0,00	0,00	0,00	
Incarichi professionali esterni	0,00	0,00	SV	0,00	0,00	0,00	0,00	
Trasferimenti di capitale	98.941,00	140.620,68	SV	138.958,06	0,00	0,00	138.958,06	
TOTALE SERVIZIO: 2	98.941,00	140.620,68	SV	138.958,06	0,00	0,00	138.958,06	
SERVIZIO: 3	Servizi di protezione civile							
Acquisizione di beni immobili	0,00	0,00	SV	80.000,00	70.000,00	0,00	150.000,00	
Acquisizione di beni mobili, macchine ed attrezzature tecnico-scientifiche	0,00	0,00	SV	0,00	0,00	0,00	0,00	
Trasferimenti di capitale	0,00	0,00	SV	0,00	0,00	0,00	0,00	
TOTALE SERVIZIO: 3	0,00	0,00	SV	80.000,00	70.000,00	0,00	150.000,00	
SERVIZIO: 4	Servizio idrico integrato							
Acquisizione di beni immobili	0,00	0,00	SV	0,00	0,00	0,00	0,00	
Espropri e servitu' onerose	0,00	0,00	SV	0,00	0,00	0,00	0,00	
Trasferimenti di capitale	0,00	0,00	SV	0,00	0,00	0,00	0,00	
TOTALE SERVIZIO: 4	0,00	0,00	SV	0,00	0,00	0,00	0,00	
SERVIZIO: 6	Parchi e servizi per la tutela ambientale del verde, altri servizi relativi al territorio e all'ambiente							
Acquisizione di beni immobili	119.477,82	50.307,28	SV	5,87	0,00	0,00	5,87	
Acquisizione di beni mobili, macchine ed attrezzature tecnico-scientifiche	22.844,80	0,00	SV	0,00	0,00	0,00	0,00	
Concessione di crediti e anticipazioni	0,00	0,00	SV	0,00	0,00	0,00	0,00	
TOTALE SERVIZIO: 6	142.322,62	50.307,28	SV	5,87	0,00	0,00	5,87	
TOTALE FUNZIONE: 9	241.263,62	190.927,96	SV	218.963,93	70.000,00	0,00	288.963,93	



COMUNE DI SALA BOLOGNESE

PROVINCIA DI BOLOGNA

BILANCIO PLURIENNALE USCITA TRIENNIO 2015 - 2017

INTERVENTI	Impegni ultimo esercizio	Previsioni esercizio in corso		PREVISIONI DEL BILANCIO PLURIENNALE 2015 - 2017				ANNOTAZIONI
				Anno 2015	Anno 2016	Anno 2017	TOTALE	
FUNZIONE: 10	FUNZIONI NEL SETTORE SOCIALE							
SERVIZIO: 1	Asili nido, servizi per l'infanzia e per i minori							
Acquisizione di beni immobili	150.000,00	146.399,68	SV	31.250,99	0,00	0,00	31.250,99	
Acquisizione di beni mobili, macchine ed attrezzature tecnico-scientifiche	4.026,00	0,00	SV	0,00	0,00	0,00	0,00	
TOTALE SERVIZIO: 1	154.026,00	146.399,68	SV	31.250,99	0,00	0,00	31.250,99	
SERVIZIO: 4	Assistenza, beneficenza pubblica e servizi diversi alla persona							
Acquisizione di beni immobili	0,00	700,00	SV	0,00	0,00	0,00	0,00	
Acquisizione di beni mobili, macchine ed attrezzature tecnico-scientifiche	0,00	1.687,05	SV	1.687,05	0,00	0,00	1.687,05	
Trasferimenti di capitale	0,00	0,00	SV	5.000,00	5.000,00	5.000,00	15.000,00	
TOTALE SERVIZIO: 4	0,00	2.387,05	SV	6.687,05	5.000,00	5.000,00	16.687,05	
SERVIZIO: 5	Servizio necroscopico e cimiteriale							
Acquisizione di beni immobili	235.910,49	36.780,23	SV	9.762,02	0,00	0,00	9.762,02	
Trasferimenti di capitale	0,00	8.073,63	SV	0,00	0,00	0,00	0,00	
TOTALE SERVIZIO: 5	235.910,49	44.853,86	SV	9.762,02	0,00	0,00	9.762,02	
TOTALE FUNZIONE: 10	389.936,49	193.640,59	SV	47.700,06	5.000,00	5.000,00	57.700,06	
FUNZIONE: 11	FUNZIONI NEL CAMPO DELLO SVILUPPO ECONOMICO							
SERVIZIO: 7	Servizi relativi all'agricoltura							
Trasferimenti di capitale	0,00	0,00	SV	0,00	0,00	0,00	0,00	
TOTALE SERVIZIO: 7	0,00	0,00	SV	0,00	0,00	0,00	0,00	
TOTALE FUNZIONE: 11	0,00	0,00	SV	0,00	0,00	0,00	0,00	
FUNZIONE: 12	FUNZIONI RELATIVE A SERVIZI PRODUTTIVI							
SERVIZIO: 6	Altri servizi produttivi							
Partecipazioni azionarie	0,00	0,00	SV	0,00	0,00	0,00	0,00	
TOTALE SERVIZIO: 6	0,00	0,00	SV	0,00	0,00	0,00	0,00	
TOTALE FUNZIONE: 12	0,00	0,00	SV	0,00	0,00	0,00	0,00	



COMUNE DI SALA BOLOGNESE
PROVINCIA DI BOLOGNA

BILANCIO PLURIENNALE USCITA TRIENNIO 2015 - 2017

INTERVENTI	Impegni ultimo esercizio	Previsioni esercizio in corso		PREVISIONI DEL BILANCIO PLURIENNALE 2015 - 2017				ANNOTAZIONI
				Anno 2015	Anno 2016	Anno 2017	TOTALE	
TOTALE TITOLO: 2	1.837.263,08	1.272.174,32	SV	1.061.553,15	462.000,00	262.000,00	1.785.553,15	



COMUNE DI SALA BOLOGNESE

PROVINCIA DI BOLOGNA

BILANCIO PLURIENNALE USCITA TRIENNIO 2015 - 2017

INTERVENTI	Impegni ultimo esercizio	Previsioni esercizio in corso		PREVISIONI DEL BILANCIO PLURIENNALE 2015 - 2017				ANNOTAZIONI
				Anno 2015	Anno 2016	Anno 2017	TOTALE	
TITOLO: 3	SPESE PER RIMBORSO DI PRESTITI							
FUNZIONE: 1	FUNZIONI GENERALI DI AMMINISTRAZIONE, DI GESTIONE E DI CONTROLLO							
SERVIZIO: 3	Gestione economica, finanziaria, programmazione, provveditorato e controllo di gestione							
Rimborso per anticipazioni di cassa	0,00	1.000.000,00	CO	0,00	0,00	0,00	0,00	
			SV	1.000.000,00	1.000.000,00	1.000.000,00	3.000.000,00	
			T	1.000.000,00	1.000.000,00	1.000.000,00	3.000.000,00	
Rimborso di quota capitale di mutui e prestiti	38.243,50	89.560,00	CO	0,00	0,00	0,00	0,00	
			SV	80.000,00	76.500,00	78.500,00	235.000,00	
			T	80.000,00	76.500,00	78.500,00	235.000,00	
Rimborso di quota capitale di debiti pluriennali	41.458,64	44.000,00	CO	0,00	0,00	0,00	0,00	
			SV	46.000,00	48.000,00	50.000,00	144.000,00	
			T	46.000,00	48.000,00	50.000,00	144.000,00	
TOTALE SERVIZIO: 3	79.702,14	1.133.560,00	CO	0,00	0,00	0,00	0,00	
			SV	1.126.000,00	1.124.500,00	1.128.500,00	3.379.000,00	
			T	1.126.000,00	1.124.500,00	1.128.500,00	3.379.000,00	
TOTALE FUNZIONE: 1	79.702,14	1.133.560,00	CO	0,00	0,00	0,00	0,00	
			SV	1.126.000,00	1.124.500,00	1.128.500,00	3.379.000,00	
			T	1.126.000,00	1.124.500,00	1.128.500,00	3.379.000,00	
TOTALE TITOLO: 3	79.702,14	1.133.560,00	CO	0,00	0,00	0,00	0,00	
			SV	1.126.000,00	1.124.500,00	1.128.500,00	3.379.000,00	
			T	1.126.000,00	1.124.500,00	1.128.500,00	3.379.000,00	



COMUNE DI SALA BOLOGNESE

PROVINCIA DI BOLOGNA

BILANCIO PLURIENNALE USCITA TRIENNIO 2015 - 2017

INTERVENTI	Impegni ultimo esercizio	Previsioni esercizio in corso		PREVISIONI DEL BILANCIO PLURIENNALE 2015 - 2017				ANNOTAZIONI
				Anno 2015	Anno 2016	Anno 2017	TOTALE	
TOTALE TITOLO 1	7.720.794,58	8.807.762,79	CO	145.015,40	0,00	0,00	145.015,40	
			SV	8.038.506,56	7.984.864,65	7.985.864,65	24.009.235,86	
			T	8.183.521,96	7.984.864,65	7.985.864,65	24.154.251,26	
TOTALE TITOLO 2	1.837.263,08	1.272.174,32	SV	1.061.553,15	462.000,00	262.000,00	1.785.553,15	
TOTALE TITOLO 3	79.702,14	1.133.560,00	CO	0,00	0,00	0,00	0,00	
			SV	1.126.000,00	1.124.500,00	1.128.500,00	3.379.000,00	
			T	1.126.000,00	1.124.500,00	1.128.500,00	3.379.000,00	
TOTALE GENERALE SPESA	9.637.759,80	11.213.497,11	CO	145.015,40	0,00	0,00	145.015,40	
			SV	10.226.059,71	9.571.364,65	9.376.364,65	29.173.789,01	
			T	10.371.075,11	9.571.364,65	9.376.364,65	29.318.804,41	

COMPOSIZIONE DELL'ACCANTONAMENTO AL FONDO CREDITI DI DUBBIA ESIGIBILITA'*
Esercizio finanziario 2015

TIPOLOGIA	DENOMINAZIONE	STANZIAMENTI DI BILANCIO (a)	ACCANTONAMENTO OBBLIGATORIO AL FONDO (*) (b)	ACCANTONAMENTO EFFETTIVO DI BILANCIO (**) (c)	% di stanziamento accantonato al fondo nel rispetto del principio contabile applicato 3.3 (d)=(c/a)
1010100	ENTRATE CORRENTI DI NATURA TRIBUTARIA, CONTRIBUTIVA E PEREQUATIVA Tipologia 101: Imposte, tasse e proventi assimilati di cui accertati per cassa sulla base del principio contabile 3.7 Tipologia 101: Imposte, tasse e proventi assimilati non accertati per cassa	€ 1.218.181,11	100.133,02	100.133,02	15,00%
1010200	Tipologia 102: Tributi destinati al finanziamento della sanità (solo per le Regioni) di cui accertati per cassa sulla base del principio contabile 3.7 Tipologia 102: Tributi destinati al finanziamento della sanità non accertati per cassa				
1010300	Tipologia 103: Tributi devoluti e regolati alle autonomie speciali (solo per le Regioni) di cui accertati per cassa sulla base del principio contabile 3.7 Tipologia 103: Tributi devoluti e regolati alle autonomie speciali non accertati per cassa				
1010400	Tipologia 104: Compartecipazioni di tributi				
1030100	Tipologia 301: Fondi perequativi da Amministrazioni Centrali				
1030200	Tipologia 302: Fondi perequativi dalla Regione o Provincia autonoma (solo per gli Enti locali)				
1000000	TOTALE TITOLO 1	1.218.181,11	100.133,02	100.133,02	
2010100	TRASFERIMENTI CORRENTI Tipologia 101: Trasferimenti correnti da Amministrazioni pubbliche				
2010200	Tipologia 102: Trasferimenti correnti da Famiglie				
2010300	Tipologia 103: Trasferimenti correnti da Imprese				
2010400	Tipologia 104: Trasferimenti correnti da Istituzioni Sociali Private				
2010500	Tipologia 105: Trasferimenti correnti dall'Unione Europea e dal Resto del Mondo Trasferimenti correnti dall'Unione Europea Trasferimenti correnti dal Resto del Mondo				
2000000	TOTALE TITOLO 2	0,00	0,00	0,00	
3010000	ENTRATE EXTRATRIBUTARIE Tipologia 100: Vendita di beni e servizi e proventi derivanti dalla gestione dei beni	999.000,00	71.661,95	71.661,95	13,00%
3020000	Tipologia 200: Proventi derivanti dall'attività di controllo e repressione delle irregolarità e degli illeciti				
3030000	Tipologia 300: Interessi attivi				
3040000	Tipologia 400: Altre entrate da redditi da capitale				
3050000	Tipologia 500: Rimborsi e altre entrate correnti				
3000000	TOTALE TITOLO 3	999.000,00	71.661,95	71.661,95	
4010000	ENTRATE IN CONTO CAPITALE Tipologia 100: Tributi in conto capitale				
4020000	Tipologia 200: Contributi agli investimenti Contributi agli investimenti da amministrazioni pubbliche Contributi agli investimenti da UE Tipologia 200: Contributi agli investimenti al netto dei contributi da PA e da UE				
4030000	Tipologia 300: Altri trasferimenti in conto capitale Altri trasferimenti in conto capitale da amministrazioni pubbliche Altri trasferimenti in conto capitale da UE Tipologia 300: Altri trasferimenti in conto capitale al netto dei trasferimenti da PA e da UE				
4040000	Tipologia 400: Entrate da alienazione di beni materiali e immateriali				
4050000	Tipologia 500: Altre entrate in conto capitale				
4000000	TOTALE TITOLO 4	0,00	0,00	0,00	
5010000	ENTRATE DA RIDUZIONE DI ATTIVITA' FINANZIARIE Tipologia 100: Alienazione di attività finanziarie				
5020000	Tipologia 200: Riscossione crediti di breve termine				
5030000	Tipologia 300: Riscossione crediti di medio-lungo termine				
5040000	Tipologia 400: Altre entrate per riduzione di attività finanziarie				
5000000	TOTALE TITOLO 5	0,00	0,00	0,00	
	TOTALE GENERALE (***)	2.217.181,11	171.794,97	171.794,97	7,75%
	DI CUI FONDO CREDITI DI DUBBIA ESIGIBILITA' DI PARTE CORRENTE (**)	-	171.794,97	171.794,97	7,75%
	DI CUI FONDO CREDITI DI DUBBIA ESIGIBILITA' IN C/CAPITALE	-	0,00	0,00	0,00%

* Non richiedono l'accantonamento al fondo crediti di dubbia esigibilità i: a) i trasferimenti da altre Amministrazioni pubbliche e dall'Unione europea; b) i crediti assistiti da fidejussione; c) le entrate tributarie che, sulla base dei nuovi principi contabili, sono accertate per

** Gli importi della colonna (c) non devono essere inferiori a quelli della colonna (b); se sono superiori le motivazioni della differenza sono indicate nella relazione al bilancio.

*** Il totale generale della colonna (c) corrisponde alla somma degli stanziamenti del bilancio riguardanti il fondo crediti di dubbia esigibilità. Nel bilancio di previsione il fondo crediti di dubbia esigibilità è articolato in due distinti stanziamenti: il fondo crediti di dubbia

** Gli importi della colonna (c) non devono essere inferiori a quelli della colonna (b); se sono superiori le motivazioni della differenza sono indicate nella relazione al bilancio.

COMPOSIZIONE DELL'ACCANTONAMENTO AL FONDO CREDITI DI DUBBIA ESIGIBILITA'*
Esercizio finanziario 2016

TIPOLOGIA	DENOMINAZIONE	STANZIAMENTI DI BILANCIO (a)	ACCANTONAMENTO OBBLIGATORIO AL FONDO (*) (b)	ACCANTONAMENTO EFFETTIVO DI BILANCIO (**) (c)	% di stanziamento accantonato al fondo nel rispetto del principio contabile applicato 3.3 (d)=(c/a)
	ENTRATE CORRENTI DI NATURA TRIBUTARIA, CONTRIBUTIVA E PEREQUATIVA				
1010100	Tipologia 101: Imposte, tasse e proventi assimilati di cui accertati per cassa sulla base del principio contabile 3.7 Tipologia 101: Imposte, tasse e proventi assimilati non accertati per cassa	1.208.181,11	100.018,47	119.167,46	10,00%
1010200	Tipologia 102: Tributi destinati al finanziamento della sanità (solo per le Regioni) di cui accertati per cassa sulla base del principio contabile 3.7 Tipologia 102: Tributi destinati al finanziamento della sanità non accertati per cassa				
1010300	Tipologia 103: Tributi devoluti e regolati alle autonomie speciali (solo per le Regioni) di cui accertati per cassa sulla base del principio contabile 3.7 Tipologia 103: Tributi devoluti e regolati alle autonomie speciali non accertati per cassa				
1010400	Tipologia 104: Compartecipazioni di tributi				
1030100	Tipologia 301: Fondi perequativi da Amministrazioni Centrali				
1030200	Tipologia 302: Fondi perequativi dalla Regione o Provincia autonoma (solo per gli Enti locali)				
1000000	TOTALE TITOLO 1	1.208.181,11	100.018,47	119.167,46	
	TRASFERIMENTI CORRENTI				
2010100	Tipologia 101: Trasferimenti correnti da Amministrazioni pubbliche				
2010200	Tipologia 102: Trasferimenti correnti da Famiglie				
2010300	Tipologia 103: Trasferimenti correnti da Imprese				
2010400	Tipologia 104: Trasferimenti correnti da Istituzioni Sociali Private				
2010500	Tipologia 105: Trasferimenti correnti dall'Unione Europea e dal Resto del Mondo Trasferimenti correnti dall'Unione Europea Trasferimenti correnti dal Resto del Mondo				
2000000	TOTALE TITOLO 2	0,00	0,00	0,00	
	ENTRATE EXTRATRIBUTARIE				
3010000	Tipologia 100: Vendita di beni e servizi e proventi derivanti dalla gestione dei beni	999.000,00	71.661,95	85.375,49	9,00%
3020000	Tipologia 200: Proventi derivanti dall'attività di controllo e repressione delle irregolarità e degli illeciti				
3030000	Tipologia 300: Interessi attivi				
3040000	Tipologia 400: Altre entrate da redditi da capitale				
3050000	Tipologia 500: Rimborsi e altre entrate correnti				
3000000	TOTALE TITOLO 3	999.000,00	71.661,95	85.375,49	
	ENTRATE IN CONTO CAPITALE				
4010000	Tipologia 100: Tributi in conto capitale				
4020000	Tipologia 200: Contributi agli investimenti Contributi agli investimenti da amministrazioni pubbliche Contributi agli investimenti da UE Tipologia 200: Contributi agli investimenti al netto dei contributi da PA e da UE				
4030000	Tipologia 300: Altri trasferimenti in conto capitale Altri trasferimenti in conto capitale da amministrazioni pubbliche Altri trasferimenti in conto capitale da UE Tipologia 300: Altri trasferimenti in conto capitale al netto dei trasferimenti da PA e da UE				
4040000	Tipologia 400: Entrate da alienazione di beni materiali e immateriali				
4050000	Tipologia 500: Altre entrate in conto capitale				
4000000	TOTALE TITOLO 4	0,00	0,00	0,00	
	ENTRATE DA RIDUZIONE DI ATTIVITA' FINANZIARIE				
5010000	Tipologia 100: Alienazione di attività finanziarie				
5020000	Tipologia 200: Riscossione crediti di breve termine				
5030000	Tipologia 300: Riscossione crediti di medio-lungo termine				
5040000	Tipologia 400: Altre entrate per riduzione di attività finanziarie				
5000000	TOTALE TITOLO 5	0,00	0,00	0,00	
	TOTALE GENERALE (***)	2.207.181,11	171.680,42	204.542,95	9,27%
	DI CUI FONDO CREDITI DI DUBBIA ESIGIBILITA' DI PARTE CORRENTE (**)	-	171.680,42	204.542,95	9,27%
	DI CUI FONDO CREDITI DI DUBBIA ESIGIBILITA' IN C/CAPITALE	-	0,00	0,00	0,00%

* Non richiedono l'accantonamento al fondo crediti di dubbia esigibilità i: a) i trasferimenti da altre Amministrazioni pubbliche e dall'Unione europea; b) i crediti assistiti da fidejussione; c) le entrate tributarie che, sulla base dei nuovi principi co

** Gli importi della colonna (c) non devono essere inferiori a quelli della colonna (b); se sono superiori le motivazioni della differenza sono indicate nella relazione al bilancio.

*** Il totale generale della colonna (c) corrisponde alla somma degli stanziamenti del bilancio riguardanti il fondo crediti di dubbia esigibilità. Nel bilancio di previsione il fondo crediti di dubbia esigibilità è articolato in due distinti stanziamenti

** Gli importi della colonna (c) non devono essere inferiori a quelli della colonna (b); se sono superiori le motivazioni della differenza sono indicate nella relazione al bilancio.

COMPOSIZIONE DELL'ACCANTONAMENTO AL FONDO CREDITI DI DUBBIA ESIGIBILITA*
Esercizio finanziario 2017

TIPOLOGIA	DENOMINAZIONE	STANZIAMENTI DI BILANCIO (a)	ACCANTONAMENTO OBBLIGATORIO AL FONDO (*) (b)	ACCANTONAMENTO EFFETTIVO DI BILANCIO (**)	% di stanziamento accantonato al fondo nel rispetto del principio contabile applicato 3.3 (b)/(c)
	ENTRATE CORRENTI DI NATURA TRIBUTARIA, CONTRIBUTIVA E PEREQUATIVA				
1010100	Tipologia 101: Imposte, tasse e proventi assimilati di cui accertati per cassa sulla base del principio contabile 3.7 Tipologia 101: Imposte, tasse e proventi assimilati non accertati per cassa	1.203.181,11	127.223,34	127.223,34	10,57%
1010200	Tipologia 102: Tributi destinati al finanziamento della sanità (solo per le Regioni) di cui accertati per cassa sulla base del principio contabile 3.7 Tipologia 102: Tributi destinati al finanziamento della sanità non accertati per cassa				
1010300	Tipologia 103: Tributi devoluti e regolati alle autonomie speciali (solo per le Regioni) di cui accertati per cassa sulla base del principio contabile 3.7 Tipologia 103: Tributi devoluti e regolati alle autonomie speciali non accertati per cassa				
1010400	Tipologia 104: Compartecipazioni di tributi				
1030100	Tipologia 301: Fondi perequativi da Amministrazioni Centrali				
1030200	Tipologia 302: Fondi perequativi dalla Regione o Provincia autonoma (solo per gli Enti locali)				
1000000	TOTALE TITOLO 1	1.203.181,11	127.223,34	127.223,34	
	TRASFERIMENTI CORRENTI				
2010100	Tipologia 101: Trasferimenti correnti da Amministrazioni pubbliche				
2010200	Tipologia 102: Trasferimenti correnti da Famiglie				
2010300	Tipologia 103: Trasferimenti correnti da Imprese				
2010400	Tipologia 104: Trasferimenti correnti da Istituzioni Sociali Private				
2010500	Tipologia 105: Trasferimenti correnti dall'Unione Europea e dal Resto del Mondo Trasferimenti correnti dall'Unione Europea Trasferimenti correnti dal Resto del Mondo				
2000000	TOTALE TITOLO 2	0	0	0	
	ENTRATE EXTRATRIBUTARIE				
3010000	Tipologia 100: Vendita di beni e servizi e proventi derivanti dalla gestione dei beni	999.000,00	91.206,12	91.206,12	9,13%
3020000	Tipologia 200: Proventi derivanti dall'attività di controllo e repressione della irregolarità e degli illeciti				
3030000	Tipologia 300: Interessi attivi				
3040000	Tipologia 400: Altre entrate da redditi da capitale				
3050000	Tipologia 500: Rimborsi e altre entrate correnti				
3000000	TOTALE TITOLO 3	999.000,00	91.206,12	91.206,12	
	ENTRATE IN CONTO CAPITALE				
4010000	Tipologia 100: Tributi in conto capitale				
4020000	Tipologia 200: Contributi agli investimenti Contributi agli investimenti da amministrazioni pubbliche Contributi agli investimenti da UE Tipologia 200: Contributi agli investimenti al netto dei contributi da PA e da UE				
4030000	Tipologia 300: Altri trasferimenti in conto capitale Altri trasferimenti in conto capitale da amministrazioni pubbliche Altri trasferimenti in conto capitale da UE Tipologia 300: Altri trasferimenti in conto capitale al netto dei trasferimenti da PA e da UE				
4040000	Tipologia 400: Entrate da alienazione di beni materiali e immateriali				
4050000	Tipologia 500: Altre entrate in conto capitale				
4000000	TOTALE TITOLO 4	0	0	0	
	ENTRATE DA RIDUZIONE DI ATTIVITA' FINANZIARIE				
5010000	Tipologia 100: Alienazione di attività finanziarie				
5020000	Tipologia 200: Riscossione crediti di breve termine				
5030000	Tipologia 300: Riscossione crediti di medio-lungo termine				
5040000	Tipologia 400: Altre entrate per riduzione di attività finanziarie				
5000000	TOTALE TITOLO 5	0	0	0	
	TOTALE GENERALE (***)	2.202.181,11	218.429,46	218.429,46	9,92%
	DI CUI FONDO CREDITI DI DUBBIA ESIGIBILITA' DI PARTE CORRENTE (**)	-	218.429,46	218.429,46	9,92%
	DI CUI FONDO CREDITI DI DUBBIA ESIGIBILITA' IN C/CAPITALE	-	0	0	0,00%

* Non richiedono l'accantonamento al fondo crediti di dubbia esigibilità a) i trasferimenti da altre Amministrazioni pubbliche e dall'Unione europea; b) i crediti assistiti da fidejussione; c) le entrate tributarie che, sulla base dei nuovi principi contabili, non devono essere inferiori a quelli della colonna (b); se sono superiori le motivazioni della differenza sono indicate nella relazione al bilancio.
** Il totale generale della colonna (c) corrisponde alla somma degli stanziamenti del bilancio riguardanti il fondo crediti di dubbia esigibilità. Nel bilancio di previsione il fondo crediti di dubbia esigibilità è articolato in due distinti stanziamenti.
*** Gli importi della colonna (c) non devono essere inferiori a quelli della colonna (b); se sono superiori le motivazioni della differenza sono indicate nella relazione al bilancio.

Allegato d) - Limiti di indebitamento Enti Locali

PROSPETTO DIMOSTRATIVO DEL RISPETTO DEI VINCOLI DI INDEBITAMENTO DEGLI ENTI LOCALI	
ENTRATE RELATIVE AI PRIMI TRE TITOLI DELLE ENTRATE <i>(rendiconto penultimo anno precedente quello in cui viene prevista l'assunzione dei mutui), ex art. 204, c. 1 del D.Lgs. N. 267/2000</i>	
1) Entrate correnti di natura tributaria, contributiva e perequativa (Titolo I)	€ 5.197.533,09
2) Trasferimenti correnti (titolo II)	€ 1.213.895,83
3) Entrate extratributarie (titolo III)	€ 2.000.012,24
TOTALE ENTRATE PRIMI TRE TITOLI	€ 8.411.441,16
SPESA ANNUALE PER RATE MUTUI/OBBLIGAZIONI	
Livello massimo di spesa annuale (1):	€ 841.144,12
Ammontare interessi per mutui, prestiti obbligazionari, aperture di credito e garanzie di cui all'articolo 207 del TUEL autorizzati fino al 31/12/2014 (2)	€ 70.850,00
Ammontare interessi per mutui, prestiti obbligazionari, aperture di credito e garanzie di cui all'articolo 207 del TUEL autorizzati nell'esercizio in corso	€ 0,00
Contributi erariali in c/interessi su mutui	
Ammontare interessi riguardanti debiti espressamente esclusi dai limiti di indebitamento	
Ammontare disponibile per nuovi interessi	€ 770.294,12
TOTALE DEBITO CONTRATTO	
Debito contratto al 31/12/2014	€ 1.750.370,36
Debito autorizzato nell'esercizio in corso	€ 0,00
TOTALE DEBITO DELL'ENTE	€ 1.750.370,36
DEBITO POTENZIALE	
Garanzie principali o sussidiarie prestate dall'Ente a favore di altre Amministrazioni pubbliche e di altri soggetti di cui, garanzie per le quali è stato costituito accantonamento	€ 236.824,50
Garanzie che concorrono al limite di indebitamento	€ 0,00

(1) - per gli enti locali l'importo annuale degli interessi sommato a quello dei mutui precedentemente contratti, a quello dei prestiti obbligazionari precedentemente emessi, a quello delle aperture di credito stipulate ed a quello derivante da garanzie prestate ai sensi dell'articolo 207, al netto dei contributi statali e regionali in conto interessi, non supera il 10 per cento delle entrate relative ai primi tre titoli delle entrate del rendiconto del penultimo anno precedente quello in cui viene prevista l'assunzione dei mutui. Per le comunità montane si fa riferimento ai primi due titoli delle entrate. Per gli enti locali di nuova istituzione si fa riferimento, per i primi due anni, ai corrispondenti dati finanziari del bilancio di previsione.

(2) Con riferimento anche ai finanziamenti imputati contabilmente agli esercizi successivi

I PARAMETRI DI RISCONTRO DELLA SITUAZIONE DI DEFICITARIETA' STRUTTURALE

Con il DM 18 febbraio 2013 sono stati approvati i nuovi parametri di deficitarietà strutturale degli comuni. Di seguito riportiamo la situazione dell'ente sulla base dei dati del rendiconto 2014:

CERTIFICAZIONE DEI PARAMETRI OBIETTIVI PER I COMUNI AI FINI DELL'ACCERTAMENTO DELLA CONDIZIONE DI ENTE STRUTTURAMENTE DEFICITARIO PER IL TRIENNIO 2014-2016
(DM 18 febbraio 2013, - art. 242 D. Lgs. 18 agosto 2000, n. 267)

	Parametri da considerare per l'individuazione delle condizioni strutturalmente deficitarie	
	Si	No
1) Valore negativo del risultato contabile di gestione superiore in termini di valore assoluto al 5 per cento rispetto alle entrate correnti (a tali fini al risultato contabile si aggiunge l'avanzo di amministrazione utilizzato per le spese di investimento);	<input type="checkbox"/>	<input checked="" type="checkbox"/>
2) Volume dei residui attivi di nuova formazione provenienti dalla gestione di competenza e relativi ai titoli I e III, con l'esclusione delle risorse a titolo di fondo sperimentale di riequilibrio di cui all'articolo 2 del decreto legislativo n. 23 del 2011 o di fondo di solidarietà di cui all'articolo 1, comma 380 della legge 24 dicembre 2013 n. 228, superiori al 42 per cento rispetto ai valori di accertamento delle entrate dei medesimi titoli I e III esclusi gli accertamenti delle predette risorse a titolo di fondo sperimentale di riequilibrio o di fondo di solidarietà	<input type="checkbox"/>	<input checked="" type="checkbox"/>
3) Ammontare dei residui attivi provenienti dalla gestione dei residui attivi e di cui al titolo I e al titolo III superiore al 65 per cento, ad esclusione eventuali residui da risorse a titolo di fondo sperimentale di riequilibrio di cui all'articolo 2 del decreto legislativo n. 23 o di fondo di solidarietà di cui all'articolo 1 comma 380 della legge 24 dicembre 2013 n. 228, rapportata agli accertamenti della gestione di competenza delle entrate dei medesimi titoli I e III ad esclusione degli accertamenti delle predette risorse a titolo di fondo sperimentale di riequilibrio o di fondo di solidarietà	<input type="checkbox"/>	<input checked="" type="checkbox"/>
4) Volume dei residui passivi complessivi provenienti dal titolo I superiore al 40 per cento degli impegni della medesima spesa corrente	<input type="checkbox"/>	<input checked="" type="checkbox"/>
5) Esistenza di procedimenti di esecuzione forzata superiore allo 0,5 per cento delle spese correnti anche se non hanno prodotto vincoli a seguito delle disposizioni di cui all'articolo 159 del tuoei	<input type="checkbox"/>	<input checked="" type="checkbox"/>
6) volume complessivo delle spese di personale a vario titolo rapportato al volume complessivo delle entrate correnti desumibili dai titoli I, II e III superiore al 40 per cento per i comuni inferiori a 5.000 abitanti, superiore al 39 per cento per i comuni da 5.000 a 29.999 abitanti e superiore al 38 per cento per i comuni oltre i 29.999 abitanti; tale valore è calcolato al netto dei contributi regionali nonché di altri enti pubblici finalizzati a finanziare spese di personale per cui il valore di tali contributi va detratto sia al numeratore che al denominatore del parametro	<input type="checkbox"/>	<input checked="" type="checkbox"/>
7) Consistenza dei debiti di finanziamento non assistiti da contribuzioni superiore al 150 per cento rispetto alle entrate correnti per gli enti che presentano un risultato contabile di gestione positivo e superiore al 120 per cento per gli enti che presentano un risultato contabile di gestione negativo, fermo restando il rispetto del limite di indebitamento di cui all'articolo 204 del tuoei con le modifiche di cui di cui all'art. 8, comma 1 della legge 12 novembre 2011, n. 183, a decorrere dall'1 gennaio 2012	<input type="checkbox"/>	<input checked="" type="checkbox"/>
8) Consistenza dei debiti fuori bilancio riconosciuti nel corso dell'esercizio superiore all'1 per cento rispetto ai valori di accertamento delle entrate correnti, fermo restando che l'indice si considera negativo ove tale soglia venga superata in tutti gli ultimi tre esercizi finanziari	<input type="checkbox"/>	<input checked="" type="checkbox"/>

9) Eventuale esistenza al 31 dicembre di anticipazioni di tesoreria non rimborsate superiori al 5 per cento rispetto alle entrate correnti	<input type="checkbox"/> Si	<input checked="" type="checkbox"/> No
10) Ripiano squilibri in sede di provvedimento di salvaguardia di cui all'art. 193 del tuoel con misure di alienazione di beni patrimoniali e/o avanzo di amministrazione superiore al 5% dei valori della spesa corrente, fermo restando quanto previsto dall'articolo 1, commi 443 e 444 della legge 24 dicembre 2012 n. 228 a decorrere dall'1 gennaio 2013; ove sussistano i presupposti di legge per finanziare il riequilibrio in più esercizi finanziari, viene considerato al numeratore del parametro l'intero importo finanziato con misure di alienazione di beni patrimoniali, oltre che di avanzo di amministrazione, anche se destinato a finanziare lo squilibrio nei successivi esercizi finanziari	<input type="checkbox"/> Si	<input checked="" type="checkbox"/> No

L'ente pertanto non risulta in situazione di deficitarietà strutturale



COMUNE DI SALA BOLOGNESE

NOTA INTEGRATIVA AL BILANCIO DI PREVISIONE 2015 – 2017

Relazione tecnica del Responsabile Economico Finanziario

Il principio contabile applicato concernente la programmazione di bilancio di cui al D. Lgs. 118/11 punto 9.11, prevede che dal 2015 al bilancio di previsione deve essere allegata la nota integrativa con l'obiettivo di descrivere e spiegare gli elementi che si reputano maggiormente significativi dello schema di bilancio di previsione 2015-2017.

Il bilancio di previsione finanziario rappresenta lo strumento attraverso il quale gli organi di governo dell'Ente, nell'ambito dell'esercizio della propria funzione di indirizzo e programmazione, definiscono le risorse da destinare a missioni e programmi in coerenza con quanto previsto dai documenti della programmazione.

Il bilancio di previsione 2015/2017 è stato redatto nel rispetto dei principi generali ed applicati di cui al D. Lgs. n. 118/2011.

La presente relazione:

- ha carattere meramente tecnico ed è finalizzata a verificare il rispetto dei principi contabili, con particolare riferimento agli equilibri finanziari del bilancio annuale e pluriennale;
- non entra nel merito delle scelte in materia di politica tributaria, tariffaria, di contribuzione o relativi ad interventi di erogazione dei servizi che costituiscono competenza esclusiva della Giunta, in sede di proposta degli schemi di bilancio, e del Consiglio in sede di discussione e approvazione del bilancio.

Il Comune di Sala Bolognese, con deliberazione di Giunta Comunale n. 105 del 03/10/2013, avvalendosi della facoltà concessa dal legislatore con il D.L. 102/2013 convertito nella L. 124/2013, ha aderito alla fase di sperimentazione del nuovo sistema contabile armonizzato disciplinato dal D. Lgs. 118/2011 e dal D.P.C.M. 28/12/2011.

Ciò ha comportato, già nella formulazione del bilancio di previsione 2014-2016, una serie di importanti innovazioni dal punto di vista finanziario e contabile oltre che programmatico e gestionale tra i quali:

- nuovi schemi di bilancio con una diversa struttura delle entrate e delle spese;
- nuovi piani dei conti integrati sia a livello finanziario che a livello economico patrimoniale;
- previsioni delle entrate e delle spese in termini di cassa per il primo esercizio di riferimento;
- nuovi principi contabili tra i quali quello della competenza finanziaria potenziata che comporta la costituzione obbligatoria, secondo specifiche regole, del Fondo Crediti di Dubbia Esigibilità (FCDD) e del Fondo Pluriennale Vincolato (FPV);
- Documento Unico di Programmazione (DUP) in sostituzione della Relazione Previsionale e Programmatica (RPP);

La presente nota quindi evidenzia i contenuti riguardanti i seguenti elementi:

1. i criteri di valutazione adottati per la formulazione delle previsioni, con particolare riferimento agli stanziamenti riguardanti gli accantonamenti al fondo crediti di dubbia esigibilità, dando illustrazione dei crediti per i quali non è previsto l'accantonamento a tale fondo;
2. l'elenco analitico delle quote vincolate e accantonate del risultato di amministrazione al 31 dicembre 2014, come da rendiconto approvato con deliberazione del consiglio comunale n. 15 del 29/04/2015 distinguendo i vincoli derivanti dalla legge e dai principi contabili, dai trasferimenti, da mutui e altri finanziamenti, vincoli formalmente attribuiti dall'ente e i relativi utilizzi;
3. l'elenco degli interventi programmati per spese di investimento e le loro modalità di finanziamento;
4. l'elenco delle garanzie principali o sussidiarie prestate dall'ente a favore di enti e di altri soggetti ai sensi delle leggi vigenti;
5. gli oneri e gli impegni finanziari stimati e stanziati in bilancio, derivanti da contratti relativi a strumenti finanziari derivati o da contratti di finanziamento che includono una componente derivata;
6. l'elenco dei propri enti ed organismi strumentali e partecipati, precisando che i relativi bilanci consuntivi sono consultabili nel proprio sito internet fermo restando quanto previsto per gli enti locali dall'articolo 172, comma 1, lettera a) del decreto legislativo 18 agosto 2000, n. 267 e l'elenco delle partecipazioni possedute con l'indicazione della relativa quota percentuale;
7. altre informazioni riguardanti le previsioni, richieste dalla legge o necessarie per l'interpretazione del bilancio.

1. I criteri di valutazione adottati per la formulazione delle previsioni e gli equilibri di bilancio

I principali equilibri di bilancio che devono essere rispettati sia in sede di programmazione che di gestione sono:

- il principio dell'equilibrio generale, secondo il quale il bilancio di previsione deve essere deliberato a pareggio finanziario, ovvero la previsione totale delle entrate deve essere uguale alla previsione totale delle spese;
- il principio dell'equilibrio della situazione corrente, secondo il quale la previsione di entrata della somma dei primi tre titoli delle entrate (entrate correnti), al netto delle partite vincolate alla spesa in conto capitale, e comprensiva della quota relativa al contributo agli investimenti direttamente destinati al rimborso dei prestiti da amministrazioni pubbliche, deve essere uguale o superiore alla previsione di spesa della somma del titolo I relativo alle spese correnti e del titolo IV relativo alle spese per rimborso della quota capitale di mutui o prestiti;
- il principio dell'equilibrio della situazione in conto capitale, secondo la quale le entrate di cui ai titoli IV e V e le entrate correnti destinate per legge agli investimenti, al netto del contributo agli investimenti direttamente destinati al rimborso dei prestiti da amministrazioni pubbliche, devono essere pari alla spesa in conto capitale prevista al titolo II.

COMUNE DI SALA BOLOGNESE PROVINCIA DI BOLOGNA
BILANCIO DI PREVISIONE ANNO 2015

EQUILIBRI DI BILANCIO

EQUILIBRIO ECONOMICO-FINANZIARIO		COMPETENZA ANNO DI RIFERIMENTO DEL BILANCIO 2015	COMPETENZA ANNO 2016	COMPETENZA ANNO 2017
Fondo di cassa all'inizio dell'esercizio		1.429.925,10		
A) Fondo pluriennale vincolato di entrata per spese correnti	(+)	145.015,40	0,00	0,00
AA) Recupero disavanzo di amministrazione esercizio precedente	(-)	0,00	0,00	0,00
B) Entrate titoli 1.00 - 2.00 - 3.00	(+)	8.157.623,38	8.102.481,47	8.107.481,47
<i>di cui per estinzione anticipata di prestiti</i>		<i>0,00</i>	<i>0,00</i>	<i>0,00</i>
C) Entrate Titolo 4.02.06 - Contributi agli investimenti direttamente destinati al rimborso dei prestiti da amministrazioni pubbliche	(+)	6.883,18	6.883,18	6.883,18
D)Spese Titolo 1.00 - Spese correnti	(-)	8.183.521,96	7.984.864,65	7.985.864,65
di cui:				
<i>- fondo pluriennale vincolato</i>		<i>0,00</i>	<i>0,00</i>	<i>0,00</i>
<i>- fondo crediti di dubbia esigibilità</i>		<i>171.794,97</i>	<i>204.542,95</i>	<i>218.429,46</i>
E) Spese Titolo 2.04 - Altri trasferimenti in conto capitale	(-)	0,00	0,00	0,00
F) Spese Titolo 4.00 - Quote di capitale amm.to dei mutui e prestiti obbligazionari	(-)	126.000,00	124.500,00	128.500,00
<i>di cui per estinzione anticipata di prestiti</i>		<i>0,00</i>	<i>0,00</i>	<i>0,00</i>
G) Somma finale (G=A-AA+B+C-D-E-F)		0,00	0,00	0,00

ALTRE POSTE DIFFERENZIALI, PER ECCEZIONI PREVISTE DA NORME DI LEGGE, CHE HANNO EFFETTO SULL'EQUILIBRIO EX ARTICOLO 162, COMMA 6, DEL TESTO UNICO DELLE LEGGI SULL'ORDINAMENTO DEGLI ENTI LOCALI

H) Utilizzo avanzo di amministrazione per spese correnti	(+)	0,00		
<i>di cui per estinzione anticipata di prestiti</i>		<i>0,00</i>		
I) Entrate di parte capitale destinate a spese correnti in base a specifiche disposizioni di legge	(+)	0,00	0,00	0,00
<i>di cui per estinzione anticipata di prestiti</i>		<i>0,00</i>	<i>0,00</i>	<i>0,00</i>
L) Entrate di parte corrente destinate a spese di investimento in base a specifiche disposizioni di legge	(-)	0,00	0,00	0,00
M) Entrate da accensione di prestiti destinate a estinzione anticipata dei prestiti	(+)	0,00	0,00	0,00
EQUILIBRIO DI PARTE CORRENTE (**) O=G+H+I-L+M		0,00	0,00	0,00

EQUILIBRIO ECONOMICO-FINANZIARIO		COMPETENZA ANNO DI RIFERIMENTO DEL BILANCIO 2015	COMPETENZA ANNO 2016	COMPETENZA ANNO 2017
P) Utilizzo avanzo di amministrazione per spese di investimento	(+)	0,00		
Q) Fondo pluriennale vincolato di entrata per spese in conto capitale	(+)	369.348,75	0,00	0,00
R) Entrate Titoli 4.00-5.00-6.00	(+)	699.087,58	468.883,18	268.883,18
C) Entrate Titolo 4.02.06 - Contributi agli investimenti direttamente destinati al rimborso dei prestiti da amministrazioni pubbliche	(-)	6.883,18	6.883,18	6.883,18
I) Entrate di parte capitale destinate a spese correnti in base a specifiche disposizioni di legge	(-)	0,00	0,00	0,00
S1) Entrate Titolo 5.02 per Riscossioni di crediti di breve termine	(-)	0,00	0,00	0,00
S2) Entrate Titolo 5.03 per Riscossioni di crediti di medio-lungo termine	(-)	0,00	0,00	0,00
T) Entrate Titolo 5.04 relative a Altre entrate per riduzioni di attività finanziaria	(-)	0,00	0,00	0,00
L) Entrate di parte corrente destinate a spese di investimento in base a specifiche disposizioni di legge	(+)	0,00	0,00	0,00
U) Spese Titolo 2.00 - Spese in conto capitale	(-)	1.061.553,15	462.000,00	262.000,00
<i>di cui fondo pluriennale vincolato di spesa</i>		<i>0,00</i>	<i>0,00</i>	<i>0,00</i>
V) Spese Titolo 3.01 per Acquisizioni di attività finanziarie	(-)	0,00	0,00	0,00
E) Spese Titolo 2.04 - Altri trasferimenti in conto capitale	(+)	0,00	0,00	0,00
EQUILIBRIO DI PARTE CAPITALE Z = P+Q+R-C-I-S1-S2-T+L-U-V+E		0,00	0,00	0,00

EQUILIBRIO ECONOMICO-FINANZIARIO		COMPETENZA ANNO DI RIFERIMENTO DEL BILANCIO 2015	COMPETENZA ANNO 2016	COMPETENZA ANNO 2017
S1) Entrate Titolo 5.02 per Riscossioni di crediti di breve termine	(+)	0,00	0,00	0,00
S2) Entrate Titolo 5.03 per Riscossioni di crediti di medio-lungo termine	(+)	0,00	0,00	0,00
T) Entrate Titolo 5.04 relative a Altre entrate per riduzioni di attività finanziaria	(+)	0,00	0,00	0,00
X1) Spese Titolo 3.02 per Concessioni di crediti di breve termine	(-)	0,00	0,00	0,00
X2) Spese Titolo 3.03 per Concessioni di crediti di medio-lungo termine	(-)	0,00	0,00	0,00
Y) Spese Titolo 3.04 per Altre spese per acquisizioni di attività finanziarie	(-)	0,00	0,00	0,00
EQUILIBRIO FINALE W = O+Z+S1+S2+T-X1-X2-Y		0,00	0,00	0,00

C) Si tratta delle entrate in conto capitale relative ai soli contributi agli investimenti destinati al rimborso prestiti corrispondenti alla voce del piano dei conti finanziario con codifica E.4.02.06.00.000.

E) Si tratta delle spese del titolo 2 per trasferimenti in conto capitale corrispondenti alla voce del piano dei conti finanziario con codifica U.2.04.00.00.000.

S1) Si tratta delle entrate del titolo 5 limitatamente alle riscossione crediti di breve termine corrispondenti alla voce del piano dei conti finanziario con codifica E.5.02.00.00.000.

S2) Si tratta delle entrate del titolo 5 limitatamente alle riscossione crediti di medio-lungo termine corrispondenti alla voce del piano dei conti finanziario con codifica E.5.03.00.00.000.

T) Si tratta delle entrate del titolo 5 limitatamente alle altre entrate per riduzione di attività finanziarie corrispondenti alla voce del piano dei conti finanziario con codifica E.5.03.00.00.000.

X1) Si tratta delle spese del titolo 3 limitatamente alle concessione crediti di breve termine corrispondenti alla voce del piano dei conti finanziario con codifica U.3.02.00.00.000.

X2) Si tratta delle spese del titolo 3 limitatamente alle concessione crediti di medio-lungo termine corrispondenti alla voce del piano dei conti finanziario con codifica U.3.03.00.00.000.

Y) Si tratta delle spese del titolo 3 limitatamente alle altre spese per acquisizioni di attività finanziarie corrispondenti alla voce del piano dei conti finanziario con codifica U.3.03.00.00.000.

(*) Indicare gli anni di riferimento N, N+1 e N+2.

(**) La somma algebrica finale non può essere inferiore a zero per il rispetto della disposizione di cui all'articolo 162 del testo unico delle leggi sull'ordinamento degli enti locali.

Di seguito vengono evidenziati i criteri di formulazione delle previsioni relative al triennio, distintamente per la parte entrata e per la parte spesa.

Le entrate

Per quanto riguarda le entrate, le previsioni relative al triennio 2015-2017 sono state formulate tenendo in considerazione il trend storico degli esercizi precedenti, ove disponibile, ovvero, le basi informative (catastale, tributaria, ecc.).

LE ENTRATE TRIBUTARIE

IUC

La Legge 23 dicembre 2013, n. 147 (Legge di Stabilità) ha istituito (art. 1, c. 639) a far data dall'1 gennaio 2014, l'Imposta Unica Comunale che si compone dell'imposta municipale propria (IMU) dovuta dal possessore degli immobili, escluse le abitazioni principali, e di una componente riferita ai servizi che si articola nel tributo per i servizi indivisibili (TASI) e nella tassa sui rifiuti (TARI).

IMPOSTA MUNICIPALE PROPRIA (IMU - titolo 1, tipologia 0101, categoria 006)

Principali norme di riferimento	Art. 13 del decreto legge n. 201/2011 convertito in L. 214 del 22/12/2011 Artt. 7 e 8 del D. Lgs. n. 23/2011 D.L. 54/2013 – 102/2013 – 133/2013 Art. 1, commi 639-731, legge n. 147/2013 D.L. 16/2014 convertito in legge n. 68/2014 D.L. 47/2014 convertito in legge n. 80/2014		
Gettito previsto nell'anno precedente a quello di riferimento	2.047.205,74		
Gettito previsto nel triennio	2015	2016	2017
	2.043.401,46	2.043.401,46	2.043.401,46

L'IMU, introdotta in via sperimentale dal 2012, non ha ancora offerto una definizione di gettito stabile a causa delle continue e profonde modifiche normative.

Tuttavia risultano confermate, a livello normativo nazionale, l'esclusione IMU sull'abitazione principale e sulle relative pertinenze (art. 13, c. 2, D.L. 201/2011) e la riserva dello Stato del gettito IMU derivante dagli immobili ad uso produttivo classificati nel gruppo catastale D.

Le modifiche normative in materia di esenzione dei terreni agricoli hanno comportato varie modifiche già dal 2013 in sede di saldo

A tutt'oggi sono esclusi dall'imposta i fabbricati rurali ad uso strumentale.

Sono invece assoggettati all'imposta IMU i terreni agricoli compresi quelli posseduti e condotti da coltivatori diretti e da imprenditori agricoli professionali iscritti alla previdenza agricola seppure prevedendo una riduzione del coefficiente moltiplicatore a 75 per i terreni agricoli, nonché quelli coltivati, di cui all'art. 13, c. 5 del D.L. 201/2011, posseduti e condotti da coltivatori diretti e dagli imprenditori agricoli professionali iscritti alla previdenza agricola da applicare al reddito dominicale;

A decorre dal 2014 sono stati adottati nuovi criteri per la determinazione dell'esenzione dei terreni montani (art. 7 c. 1 lett. h) D. Lgs. 504/1992) che non riguardano i terreni del Comune di Sala Bolognese.

Inoltre sono in essere ulteriori ipotesi di esenzione riferite a:

- unità immobiliari appartenenti alle cooperative edilizie a proprietà indivisa, adibite ad abitazione principale e relative pertinenze dei soci assegnatari;
- i fabbricati costruiti e destinati dall'impresa costruttrice alla vendita, fintanto che permanga tale destinazione e non siano in ogni caso locati (cd. immobili merce);
- gli immobili di civile abitazione destinati ad alloggi sociali come definiti dal decreto del Ministero delle Infrastrutture 22/4/2008 pubblicato sulla G.U. n. 146 del 24/06/2008;
- la casa coniugale assegnata al coniuge a seguito di provvedimento di separazione legale, annullamento, scioglimento o cessazione degli effetti civili del matrimonio;

- un unico immobile, iscritto o iscrivibile nel catasto edilizio urbano come unica unità immobiliare, posseduto e non concesso in locazione, dal personale in servizio permanente appartenente alle Forze armate e alla Forze di polizia e dal personale appartenente alla carriera prefettizia, per il quale non sono richieste le condizioni della dimora abituale e della residenza anagrafica;
- l'unità immobiliare posseduta a titolo di proprietà da pensionato estero iscritto all'Aire purchè la stessa non risulti locata né in comodato.
- l'unità immobiliare posseduta a titolo di proprietà o di usufrutto da anziani e disabili che acquisiscono la residenza in istituti di ricovero permanente a condizione che la stessa non risulti locata;

Resta confermata l'applicazione della detrazione di cui all'art. 13, c. 10, del D. L. 201/2011, in misura pari ad € 200,00, rapportate al periodo dell'anno durante il quale si protrae la destinazione, per le abitazioni principali classificate nelle categorie catastali A/1, A/8, A/9 e per gli alloggi assegnati dagli istituti autonomi per le case popolari o dagli enti di edilizia residenziali pubblica aventi le stesse finalità pubbliche.

La previsione del gettito 2015 è stimata in via prudenziale pari all'importo definito nel rendiconto 2014, senza prevedere variazioni non essendo previste modifiche alle aliquote già applicate nel 2014.

Di seguito si riepilogano le aliquote IMU sulle quali è calcolata la stima del gettito:

Aliquota ordinaria (per tutte le fattispecie di imponibili non ricomprese nei successivi punti quali: terreni agricoli, aree fabbricabili, abitazioni e relative pertinenze concesse in uso gratuito a parenti fino al 1° grado in linea retta che la utilizzano come abitazione principale con residenza)	0,89%
Aliquota per abitazione principale classificate nelle categorie catastali A/1, A/8, A/9 e relative pertinenze (esclusivamente quelle classificate nelle categorie catastali C/2, C/6, C/7 nella misura di una sola unità pertinenziale per ogni categoria catastale	0,50%
Aliquota per abitazione locata con contratto a canone concordato (art. 2, c. 3, L. 431/98) e relative pertinenze (nel limite massimo di una unità per ciascuna categoria catastale C/2, C/6, C/7) a soggetto che la utilizza come abitazione principale con residenza	0,76%
Aliquota per abitazioni prive di contratto di locazione registrato (es: sfitte o a disposizione) e relative pertinenze	1,06%
Aliquote per terreni posseduti e condotti direttamente dalle persone fisiche di cui all'art. 58, c. 2 del D. Lgs. n. 446/97)	0,76%

Con riferimento all'anno 2015 sono stati previsti €120.000,00 a titolo di recupero evasione IMU (e ICI).

TRIBUTO COMUNALE SUI SERVIZI INDIVISIBILI (TASI – titolo 1, tipologia 0101, categoria 076)

Principali norme di riferimento	Art. 1, commi 639-731, legge n. 147/2013		
Gettito previsto nell'anno precedente a quello di riferimento	710.886,88		
Gettito previsto nel triennio	2015	2016	2017
	720.000,00	720.000,00	720.000,00

I soggetti passivi TASI sono tutti coloro che possiedono o detengono a qualunque titolo i fabbricati adibiti ad abitazione principale, inclusi i casi assimilati per legge, nonché gli immobili merce.

Il Comune ha deciso di stabilire, in attuazione dell'art. 4 del Regolamento per l'applicazione della TASI, un riparto a carico del tributo complessivo del 20% a carico dell'utilizzatore/occupante e dell'80% a carico del possessore.

Le aliquote previste per il 2015 rimangono invariate rispetto al 2014 e sono così definite:

Abitazione principale (solo cat. A/1, A/8, A/9) e relative pertinenze (intendendosi esclusivamente quelle classificate nelle categorie catastali C/2, C/6 e C/7 nella misura di una sola unità pertinenziale per ogni categoria catastale)	0,10%
Abitazione principale (categorie cat. A/12, A/3, A/4, A/5, A/6, A/7) e relative pertinenze (intendendosi esclusivamente quelle classificate nelle categorie catastali C/2, C/6, C/7 nella misura di una sola unità pertinenziale per ogni categoria catastale)	0,15%
Unità immobiliari concesse in uso gratuito a parenti in linea retta entro il 1° grado	0,12%
Unità immobiliari concesse in locazione con contratto a canone concordato (art. 2, c. 3, L. 431/98) a soggetto che le utilizza come abitazione principale con residenza e relative pertinenze (nel limite massimo di una unità pertinenziale per ciascuna categoria catastale C/2, C/6, C/7)	0,12%
Aree edificabili	0,15%
Fabbricati rurali strumentali	0,10%
Abitazioni prive di contratto di locazione registrato (es: sfitte o a disposizione) e relative pertinenze	Zero
Altri immobili	0,15%

TASSA SUI RIFIUTI (TARI – titolo 1, tipologia 001, categoria 061)

Principali norme di riferimento	Art. 1, commi 639-731, legge n. 147/2013		
Gettito previsto nell'anno precedente a quello di riferimento	1.002.265,46		
Gettito previsto nel triennio	2015	2016	2017
	1.101.459,27	1.101.459,27	1.101.459,27

Presupposto della TARI è il possesso o la detenzione a qualsiasi titolo di locali o di aree scoperte, a qualsiasi uso adibite, suscettibili di produrre rifiuti urbani. Il tributo è dovuto da chiunque possieda o detenga tali locali ed aree, considerando le superfici già dichiarate o accertate ai fini del precedente prelievo sui rifiuti.

Nella determinazione delle superficie tassabile non si tiene conto di quelle parte in cui si formano di regola rifiuti speciali al cui smaltimento sono tenuti a provvedere a proprie spese i relativi produttori.

Il servizio è gestito dalla Società Geovest Srl, società partecipata dal Comune e il piano economico è stato oggetto di approvazione da parte di Atersir con delibera del 30/04/2015.

Nella commisurazione della tariffa, ferma restando la copertura integrale dei costi di investimento e di esercizio, ad esclusione dei costi dei rifiuti speciali al cui smaltimento provvedono a proprie spese i produttori, si è applicato il metodo di calcolo introdotto dal metodo normalizzato introducendo 6 fasce di utenza domestica e una maggiore articolazione del non domestico, ripartendo i costi tra costi fissi e costi variabili.

Il sistema tariffario copre un costo economico del servizio pari ad € 1.101.459,27, comprensivo anche degli oneri interni (CC, CG, CARC) ridotto per un valore pari al contributo che il MIUR riconosce al Comune e destinato a coprire il costo delle scuole pubbliche.

Le riduzioni applicate a specifiche tipologie di utenza hanno l'intento di promuovere l'introduzione del sistema di raccolta porta a porta integrale di prossima attivazione.

ADDIZIONALE COMUNALE ALL'IRPEF (titolo 1, tipologia 0101, categoria 016)

Principali norme di riferimento	Decreto legislativo 28 settembre 1998, n. 360		
Gettito previsto nell'anno precedente a quello di riferimento	715.000,00		
Gettito previsto nel triennio	2015	2016	2017
	730.000,00	730.000,00	730.000,00

L'applicazione dell'addizionale comunale IRPEF ha subito una revisione sia in termini di aliquota che in termini di fasce di reddito, senza modificare la fascia di esenzione che rimane invariata ad € 9.000,00.

In particolare sono state determinate le seguenti fasce di applicazione:

scaglione da 0 a 15.000,00	0,55%
scaglione da 15.000,00 a 28.000,00	0,60%
Scaglione da 28.000,00 a 55.000,00	0,62%
scaglione da 55.000,00 a 75.000,00	0,80%
scaglione oltre 75.000,00	0,80%

Le modifiche producono un aumento atteso di gettito che è stato stimato con l'ausilio del sistema di calcolo fornito dal MEF.

FONDO DI SOLIDARIETA' COMUNALE (titolo 1, tipologia 0301, categoria 0001)

Il fondo di solidarietà è stato determinato per gli anni 2015–2017 in € 686.576,75, così come si rileva dalla comunicazione disponibile nel sito del Ministero dell'Interno – Finanza locale.

Con riferimento allo scorso anno il fondo ha subito una diminuzione di € 174.292,39 passando da € 860869,14 agli attuali € 686.576,75.

Contestualmente, la posta di spesa a finanziamento di tale fondo è pari ad € 639.401,46 e risulta praticamente invariata rispetto alla quota prevista lo scorso anno.

LE ENTRATE DA TRASFERIMENTO CORRENTI

I trasferimenti correnti iscritti al titolo II delle entrate sono composti dai trasferimenti correnti da altre pubbliche amministrazioni, statali e locali.

Il Comune di Sala Bolognese rientra tra i 6 comuni che hanno costituito l'Unione Terred'acqua ente al quale sono state conferite diverse funzioni.

In particolare, in data 20.12.2011, a seguito dell'atto costitutivo dell'Unione le funzioni del Corpo Unico di Polizia Municipale Terred'acqua sono state trasferite all'Unione.

Nel corso del 2015 si compie il percorso di progressivo trasferimento della funzione ed in particolare la presa in carico, nel bilancio dell'Unione, delle entrate da sanzioni del codice della strada e i relativi costi e accantonamenti necessari ad una corretta gestione delle entrate.

Restano in capo ai singoli comuni i trasferimenti degli incassi da sanzioni, nei modi stabiliti dalla convenzione.

LE ENTRATE EXTRATRIBUTARIE

Le entrate extratributarie vengono previste in complessivi € 1.618.704,71 per l'anno 2015 in diminuzione rispetto al 2014 e risentono di vari fattori quali la difficoltà di previsione delle entrate legate ai proventi degli asili nido e della refezione legato alla nuova applicazione ISEE che potrebbe determinare squilibri nelle entrate, del passaggio della gestione degli alloggi ERP in concessione ad ACER che determina una diminuzione delle entrate da fitti attivi per alloggi.

Al contempo vi è un incremento di personale comandato per oltre 20.000,00.

Le spese correnti

Per quanto riguarda le spese correnti, le previsioni sono state formulate sulla base:

- dei contratti in essere (mutui, personale, utenze, altri contratti di servizio quali rifiuti, pulizie, illuminazione pubblica, ecc.). Per le previsioni 2016-2017 non è stato considerato l'incremento legato al tasso di inflazione programmato;
- delle spese necessarie per l'esercizio delle funzioni fondamentali;
- delle richieste formulate dai vari responsabili, opportunamente riviste alla luce delle risorse disponibili e delle scelte dell'amministrazione effettuare in relazione agli obiettivi indicati nel Documento Unico di Programmazione;

Si evidenzia che l'applicazione, già dallo scorso anno, dei principi della contabilità armonizzata ha determinato la riclassificazione del bilancio.

Infatti se il bilancio redatto ai sensi del TUEL (D. Lgs. 267/2000 e secondo gli schemi del DPR 194/1996 le spese erano articolate in Titoli/Funzioni/Servizi/Interventi, ora nel nuovo sistema contabile (D. Lgs. 118/2011) sono ripartite in Missioni/Programmi/Titoli. Inoltre i Macroaggregati, che riprendono gli ex Interventi, non costituiscono più una unità di voto del bilancio in Consiglio Comunale.

L'introduzione del nuovo piano dei conti finanziario e di un nuovo piano dei conti economico-patrimoniale, ha reso necessaria una riclassificazione del piano dei centri di costo determinando una disarticolazione analitica delle voci di spesa relativa ai costi generali.

Inoltre il criterio della competenza potenziata, in base al quale le spese connesse alle acquisizioni di beni e servizi sono imputate all'esercizio nelle quali esse sono completamente adempite, ha comportato l'abbandono del criterio della spesa storica, determinando una visione più ampia della gestione estendendo maggiormente la visione all'orizzonte temporale del triennio delle previsioni di bilancio.

La spesa corrente dell'esercizio 2015 ammonta ad € 8.183.521,96, comprensiva della quota di fondo pluriennale vincolato, in riduzione rispetto al dato del rendiconto 2014 pari ad € 8.807.762,79.

Tale decremento è determinato dalla riduzione degli acquisti di beni e servizi stimati in € 74.000,00, oltre ad una riduzione dei trasferimenti per oltre 425.000,00.

Inoltre si è incrementata la spesa relativa al Fondo Crediti di Dubbia Esigibilità, in applicazione del nuovo principio armonizzato della competenza finanziaria potenziata che per il 2015 è pari ad € 171.794,97, mentre nella previsione iniziale 2014 era accantonato per € 150.000,00 (aumentato in sede di determinazione del risultato di amministrazione in € 361.232,29 accantonando una parte dell'avanzo di amministrazione)

FONDO CREDITI DI DUBBIA ESIGIBILITÀ

Il Fondo crediti di dubbia esigibilità rappresenta un accantonamento di risorse che gli enti devono stanziare nel bilancio di previsione al fine di limitare la capacità di spesa alle entrate effettivamente esigibili e che giungono a riscossione, garantendo in questo modo gli equilibri di bilancio.

Il principio contabile della contabilità finanziaria prevede criteri puntuali di quantificazione delle somme da accantonare a FCDDE, secondo un criterio di progressività che - a regime - dispone che l'accantonamento sia pari alla media del non riscosso dei cinque anni precedenti, laddove tale media sia calcolata considerando gli incassi in c/competenza sugli accertamenti in c/competenza di ciascun esercizio. E' ammessa la facoltà di considerare negli incassi anche quelli intervenuti a residuo nell'esercizio successivo a valere sugli accertamenti di competenza dell'esercizio n, scorrendo di un anno la serie di riferimento. Nei primi anni di applicazione del nuovo ordinamento, il Fondo è determinato assumendo gli incassi totali (competenza+residui) da rapportarsi agli accertamenti di competenza.

Per le entrate che in precedenza erano accertate per cassa, il calcolo del fondo è effettuato assumendo dati extracontabili.

Fermo restando l'obbligo, in sede di rendiconto, di accantonare in avanzo l'intera quota del fondo, in sede previsionale, il principio contabile - modificato dalla legge n. 190/2014, prevede per i primi esercizi la possibilità di accantonare a bilancio di previsione una quota inferiore, come evidenziato nella seguente tabella.

FASE	ENTI	ANNO DI PREVISIONE DEL BILANCIO				
		2015	2016	2017	2018	2019
PREVISIONE	Sperimentatori	55%	55%	70%	85%	100%
	Non sperimentatori	36%				
RENDICONTO	Tutti gli enti	100%	100%	100%	100%	100%

L'ente si è avvalso di tale facoltà. Tuttavia per garantire una maggiore gradualità nell'applicazione della percentuale massima, già dal 2016 si è proceduto ad accantonare una quota superiore al 55% ammesso, pari al 65%.

Si ricorda inoltre che, in forza dell'art. 31, comma 3, della legge n. 183/2011, modificato dalla legge n. 190/2014 (art. 1, comma 490), dal 2015 gli accantonamenti al FCDE rilevano ai fini del rispetto del patto di stabilità interno.

Considerato che dal 2014 l'Ente partecipa alla sperimentazione del nuovo sistema contabile armonizzato, nella predisposizione del bilancio 2015-2017 sono state seguite le regole previste dalla nuova disciplina circa l'individuazione e la determinazione quali-quantitativa del fondo che si può riassumere nelle tre fasi:

- 1- individuazione delle entrate proprie che possono dare luogo a crediti di dubbia e difficile esazione;
- 2- calcolare, per ciascuna entrata, la media semplice tra incassi in conto competenza + incassi in conto residui e accertamenti degli ultimi 5 esercizi, anche con riferimento a dati extracontabili qualora si fosse già provveduto a ridurre in via cautelativa la posta dei residui attivi;
- 3- determina per ciascuna tipologia di entrata il FCDDE applicando all'importo complessivo degli stanziamenti di ciascuna delle entrate di cui al punto 1 una percentuale pari al complemento a 100 delle medie semplici delle riscossioni.

In merito alle entrate per le quali calcolare il Fondo, il principio contabile demanda al responsabile finanziario sia l'individuazione che il livello di analisi, il quale può coincidere con la categoria ovvero scendere a livello di risorsa o di capitoli. Le entrate per le quali si è ritenuto di procedere all'accantonamento al Fondo crediti di dubbia esigibilità sono le seguenti:

Codice	DESCRIZIONE
1.0101	Proventi recupero evasione tributaria
3.0102	Tariffe per i servizi di refezione scolastica, servizio di pre e post scuola, trasporto e nido
1.0101	Tassa rifiuti

Nelle schede allegate è riportato il calcolo dell'accantonamento al Fondo crediti di dubbia esigibilità per le singole entrate, di cui si riporta il riepilogo.

BILANCIO 2015

Codice	DESCRIZIONE	% acc.to FCDE	Previsione 2015 di entrata	% a bilancio del FCDE	Stanziamiento FCDE
1.0101	Proventi recupero evasione tributaria	58,08%	120.000,00	55%	38.338,68
3.0102	Tariffe per i servizi di refezione scolastica, servizio di pre e post scuola, trasporto e nido	24,29%	999.000,00	55%	71.661,95
1.0101	Tassa rifiuti	13,04%	1.098.181,11	55%	61.794,34
TOTALE					171.179,97

BILANCIO 2016

Codice	DESCRIZIONE	% acc.to FCDE	Previsione 2016 di entrata	% a bilancio del FCDE	Stanziamiento FCDE
1.0101	Proventi recupero evasione tributaria	63,18%	110.000,00	65%	45.540,31
3.0102	Tariffe per i servizi di refezione scolastica, servizio di pre e post scuola, trasporto e nido	13,04%	999.000,00	65%	85.381,49
1.0101	Tassa rifiuti	10,23%	1.098.181,11	65%	73.621,15
TOTALE					204.542,95

BILANCIO 2017

Codice	DESCRIZIONE	% acc.to FCDE	Previsione 2017 di entrata	% a bilancio del FCDE	Stanziamiento FCDE
1.0101	Proventi recupero evasione tributaria	66,09%	105.000,00	70%	48.576,00
3.0102	Tariffe per i servizi di refezione scolastica, servizio di pre e post scuola, trasporto e nido	13,04%	999.000,00	70%	91.206,12
1.0101	Tassa rifiuti	10,23%	1.098.181,11	70%	78.647,34
TOTALE					218.429,46

Fondi di riserva

Il Fondo di riserva di competenza rientra nelle percentuali previste dalla legge (min. 0,3% e max 2% delle spese correnti iscritte in bilancio), e precisamente è stato previsto in € 30.000,00 per il 2015, e di pari importo per gli anni 2016 e 2017. Non facendo l'ente ricorso all'anticipazione di tesoreria non è necessario incrementare del 50% la quota d'obbligo, la cui metà dovrà essere comunque riservata a spese indifferibili ed urgenti.

Per l'anno 2015 è stato inoltre stanziato un fondo di riserva di cassa dell'importo di €. 17.000,00, pari allo 0,2% delle spese finali previste in bilancio, in attuazione di quanto previsto dall'art. 166, comma 2-quater, del D. Lgs. n. 267/2000.

Accantonamenti per passività potenziali

Nel bilancio di previsione è stato previsto l'accantonamento per indennità di fine mandato del sindaco pari ad € 2.635,48 per tutte e tre le annualità del bilancio.

Il Comune di Sala Bolognese rientra tra i comuni che subiscono una decurtazione dell'IMU per alimentare il fondo di solidarietà comunale, percepiscono in seguito una quota.

I fondi spese previsti in bilancio rispecchiano la quota indicata dal Ministero pur non essendo ancora stato emanato il decreto di ripartizione e assegnazione delle risorse e ammontano ad € 639.401,46.

2. Elenco analitico delle quote vincolate e accantonate del risultato di amministrazione al 31 dicembre 2014 e dei relativi utilizzi

Il risultato di amministrazione dell'esercizio 2014 è stato approvato con deliberazione di Consiglio Comunale n. 15 in data 29/04/2015, ed ammonta ad €. 1.828.121,82, così composto:

Fondo accantonato:	
Indennità di fine mandato del Sindaco	1.668,05
Fondo crediti di dubbia esibilità al 31.12.2014	361.232,29
Fondo vincolato:	
Vincoli derivanti da leggi e principi contabili	2.750,00
Vincoli formalmente attribuiti dall'Ente	362.169,84
Parte destinata agli investimenti:	827.016,06
Totale parte disponibile:	273.285,58

Il bilancio di previsione dell'esercizio 2015 non prevede l'utilizzo delle quote vincolate o accantonate del risultato di amministrazione.

Il principio contabile relativo alla contabilità finanziaria, al punto 9.2, prevede che, fermo restando il prioritario utilizzo della quota libera dell'avanzo di amministrazione ai provvedimenti di salvaguardia degli equilibri, *“La quota libera del risultato di amministrazione può essere utilizzata con il bilancio di previsione o con provvedimento di variazione di bilancio, solo a seguito dell'approvazione del rendiconto, per le finalità di seguito indicate in ordine di priorità:*

- a) per la copertura dei debiti fuori bilancio;*
- b) per i provvedimenti necessari per la salvaguardia degli equilibri di bilancio (per gli enti locali previsti dall'articolo 193 del TUEL) ove non possa provvedersi con mezzi ordinari;*
- c) per il finanziamento di spese di investimento;*
- d) per il finanziamento delle spese correnti a carattere non permanente;*
- e) per l'estinzione anticipata dei prestiti.”*

Le quote accantonate del risultato di amministrazione sono utilizzabili solo a seguito del verificarsi dei rischi per i quali sono stati accantonati. Le quote del risultato di amministrazione destinata agli investimenti è costituita dalle entrate in conto capitale senza vincoli di specifica destinazione non spese, mentre le quote vincolate sono costituite da tutte le entrate che in base alla legge o ai principi contabili devono essere finalizzate a specifiche tipologie di spesa.

3. Elenco degli interventi programmati per spese di investimento finanziati col ricorso al debito e con le risorse disponibili

Nel triennio 2015-2017 sono previsti i seguenti investimenti, così suddivisi:

Tipologia	ANNO 2015	ANNO 2016	ANNO 2017
Programma triennale OO.PP	381.000,00	411.000,00	211.000,00
Altre spese in conto capitale	76.000,00	51.000,00	51.000,00
TOTALE SPESE TIT. II – III	457.000,00	462.000,00	262.000,00
IMPEGNI REIMPUTATI DA 2014 E PREC.	604.553,15	=====	=====
TOTALE SPESE DI INVESTIMENTO	1.061.553,15	462.000,00	262.000,00
di cui			
Tit. 2.04.06	=====	=====	=====

Tali spese sono finanziate con:

Tipologia	ANNO 2015	ANNO 2016	ANNO 2017
Alienazioni – contributi da privati		230.000,00	
Contributi da altre A.P.	228.500,00	5.000,00	5.000,00
Proventi permessi di costruire e assimilati	228.500,00	227.000,00	257.000,00
Altre entrate Tit. IV e V			
Avanzo di amministrazione			
Entrate correnti vincolate ad investimenti			
FPV di parte capitale	369.348,75		
Entrate reimputate da es. precedenti a finanz. Investimenti	235.204,40		
TOTALE ENTRATE TIT. IV – V PER FINANZIAMENTO INV.			
MUTUI TIT. VI			
TOTALE	1.061.553,15	462.000,00	262.000,00

Investimenti programmati

<i>DESCRIZIONE INVESTIMENTO</i>	<i>INVESTIMENTI NEL TRIENNIO</i>			<i>FONTI DI FINANZIAMENTO</i>
	2015	2016	2017	
Manutenzione straordinaria impianti di calore ed energia	161.000,00	161.000,00	161.000,00	OO.UU
Realizzazione fibra ottica	20.000,00	180.000,00	50.000,00	Contributi e OO.UU
Contributi da destinare alla chiesa e ad enti religiosi	2.500,00	2.500,00	2.500,00	OO.UU.
Restituzione maggiori quote proventi L. 10/77	1.500,00	1.500,00	1.500,00	OO.UU.
Costruzione e ampliamento scuola elementare	200.000,00			Contributo statale
Acquisto beni di investimento servizio cultura	5.000,00			OO.UU. per 1.500 Contributo regionale 3.500
Manutenzione straordinaria impianti illuminazione pubblica	42.000,00	42.000,00	42.000,00	OO.UU.
Manutenzione straordinaria scuole medie	20.000,00			OO.UU.
Manutenzione straordinaria e ristrutturazione immobili – servizio protezione civile		70.000,00		Alienazioni aree
Contributi per abbattimento barriere architettoniche	5.000,00	5.000,00	5.000,00	Contributo regionale
Totale	457.000,00	462.000,00	262.000,00	

Le entrate da indebitamento non sono previste nel bilancio 2015 e questo non perché l'ente non rispetti il limite di indebitamento, quanto perché, in base ai meccanismi del calcolo degli obiettivi programmatici del Patto di Stabilità, l'utilizzo di tali entrate determina un peggioramento degli equilibri di finanza pubblica sugli esercizi successivi poiché le entrate da mutui e prestiti non rientrano tra gli addendi positivi del patto mentre i corrispondenti pagamenti di spese d'investimento incidono tra gli addendi negativi.

Il fondo pluriennale vincolato (FPV)

Il fondo pluriennale vincolato è un saldo finanziario costituito da risorse già accertate e destinate al finanziamento di obbligazioni passive già impegnate ma esigibili in esercizi successivi a quello in cui è accertata l'entrata.

Nel bilancio di previsione, il fondo pluriennale vincolato stanziato tra le spese è composto dalle risorse accertate negli esercizi precedenti che costituiscono la copertura di spese già impegnate negli esercizi precedenti a quello cui si riferisce il bilancio, ma che devono essere imputate agli esercizi successivi in base al criterio della esigibilità

Fondo pluriennale vincolato parte entrata di cui:	Anno 2015
per spese in conto capitale	369.348,75
per spese correnti	145.015,40

4. Elenco delle garanzie principali o sussidiarie prestate dall'ente a favore di enti e di altri soggetti ai sensi delle leggi vigenti.

Risultano le seguenti garanzie principali o sussidiarie prestate dall'ente a favore di enti o di altri soggetti, pubblici o privati:

Soggetto	Importo della garanzia	Tipologia	Scadenza	Atto autorizzatorio
Geovest Srl	236.824,50	Garanzia fideiussoria	12/12/2025	Delibera C.C. n. 25/2006

5. Gli oneri e gli impegni finanziari stimati e stanziati in bilancio, derivanti da contratti relativi a strumenti finanziari derivati o da contratti di finanziamento che includono una componente derivata;

Non sono stati attivati contratti relativi a strumenti di finanza derivata.

6. Elenco dei propri enti ed organismi strumentali

Tipo di partecipazione	Società	Descrizione	Percentuale di partecipazione	Quota comune
Azienda pubblica servizi alla persona	Azienda pubblica di servizi alla persona Seneca	Gestione dei servizi sociali	7,20%	€ 249.149,00
Ente pubblico economico	Acer Azienda Casa Emilia Romagna	Gestione, manutenzione e qualificazione del patrimonio immobiliare	0,70%	€ 68.129,00
Ente pubblico economico	Agen.Ter. - Agenzia Territoriale per la Sostenibilità Alimentare Agro-Ambientale ed Energetica	Contribuire in generale all'evoluzione del quadro normativo in materia di agricoltura e di ambiente, valorizzando pienamente le sinergie con i soggetti pubblici e privati che operano in materia.		€ 2.000,00
Società partecipata	Centro Agricoltura e Ambiente Giorgio Nicoli Srl	Fornitura di servizi nel settore della tutela ambientale	5,67%	€ 8.840,00
Società partecipata	Società Cooperativa sociale Istituto nazionale per lo studio ed il controllo dei tumori e delle malattie ambientali Bernardino Ramazzini Scarl	Sviluppo, studio e analisi sul controllo dei tumori e delle malattie professionali a fini preventivi, oltre ad attività di informazione	0,20%	€ 750,00
Società partecipata	Futura Società Consortile a r.l.	Attività nell'ambito della formazione ed aggiornamento professionale	1,32%	€ 6.825,00
Società partecipata	Geovest Srl	Gestione del servizio di raccolta, trasporto, recupero e smaltimento rifiuti	4,63%	€ 3.356,88
Società partecipata	Hera Spa	Gestione integrata delle risorse idriche ed energetiche	0,06172%	€ 919.309,00
Società partecipata	Idropolis srl	Gestione delle piscine	10,23%	€ 20000,00

Società partecipata	Lepida Spa	Telecomunicazioni ed informatica ICT	0,0016%	€ 1.000,00
Società partecipata	Matilde Ristorazione Srl	Gestione del servizio di ristorazione collettiva	3,52%	€ 10.750,00
Società partecipata	Sustenia Srl	Gestione dei servizi di monitoraggio ambientale e lotta contro gli organismi dannosi	6,75%	€ 2.357,00

7. Altre informazioni riguardanti le previsioni, richieste dalla legge o necessarie per l'interpretazione del bilancio

IL PATTO DI STABILITA' 2015-2017

L'obiettivo programmatico assegnato a ciascun ente soggetto al Patto di Stabilità continua ad essere rappresentato dal saldo finanziario tra le entrate finali e le spese finali (al netto delle riscossioni e concessioni di crediti) calcolato in termini di competenza mista, ovvero per la parte corrente, si considerano gli accertamenti di entrata e gli impegni di spesa mentre per la parte in conto capitale, gli incassi di entrata e i pagamenti di spesa, senza considerare il fondo cassa e l'avanzo di amministrazione.

Il saldo obiettivo finale è determinato ai sensi dell'art. 31 della L. 183/2011.

PATTO DI STABILITA' INTERNO 2015-2017				
DETERMINAZIONE DELL'OBIETTIVO				
<i>(legge 12 novembre 2011, n. 183, legge 24 dicembre 2012, n.228, legge 27 dicembre 2013, n. 147 e legge 23 dicembre 2014, n. 190)</i>				
COMUNI con popolazione superiore a 1.000 abitanti				
<i>(migliaia di euro)</i>				
Modalità di calcolo Obiettivo 2015-2017				
	Anno 2010	Anno 2011	Anno 2012	
FASE 1	SPESE CORRENTI (Impegni)	5.849	5.706	5.942
		(a)	(b)	(c)
	MEDIA delle spese correnti (2009-2011) ⁽¹⁾			5.832
				(d)=Media(a;b;c)
	PERCENTUALI da applicare alla media delle spese correnti (comma 2 dell'art. 31 della legge n. 183/2011) ⁽²⁾	8,60%	9,15%	9,15%
		(e)	(f)	(g)
FASE 2	SALDO OBIETTIVO determinato come percentuale data della spesa media ⁽²⁾ (comma 2 dell'art. 31 della legge n. 183/2011)	502	534	534
		(h)=(d)*(e)	(i)=(d)*(f)	(j)=(d)*(g)
	RIDUZIONE DEI TRASFERIMENTI ERARIALI di cui al comma 2 dell'art. 14 del decreto legge n. 78/2010 (comma 4 dell'art. 31 della legge n. 183/2011)	299	299	299
		(k)	(l)	(m)
	SALDO OBIETTIVO AL NETTO DEI TRASFERIMENTI (comma 4 dell'art.31 della legge n. 183/2011)	203	235	235
		(n)=(h)-(k)	(o)=(i)-(l)	(p)=(j)-(m)
	Anno 2015	Anno 2016	Anno 2017	

FASE 3	RIMODULAZIONE DELL'OBIETTIVO PER SPECIFICHE SITUAZIONI (3) (comma 2, ultimo periodo dell'art. 31 della legge n. 183/2011)	0		
		(q)		
	SALDO OBIETTIVO RIMODULATO	Anno 2015	Anno 2016	Anno 2017
		203	235	235
		(r)=(n)-(q)	(s)=(o)	(t)=(p)
FASE 4-A	PATTO REGIONALE "Verticale" (5)	0		
		(v)		
	PATTO REGIONALE "Verticale incentivato" (5) Variazione obiettivo ai sensi dei commi 484 e segg. dell'art. 1 della legge n. 190/2014	Anno 2015		
		(w)		
	PATTO REGIONALE "Orizzontale" (6)	Anno 2015	Anno 2016	Anno 2017
		2	2	
		(x)	(y)	(z)
		Anno 2015	Anno 2016	Anno 2017
FASE 4-B	PATTO NAZIONALE "Orizzontale" (7) Variazione obiettivo ai sensi dei commi 1-7 dell'art. 4-ter del decreto legge n. 16/2012			
		(aa)	(ab)	(ac)
	PATTO NAZIONALE "Verticale" (8) Variazione obiettivo ai sensi del comma 542 dell'art. 1 della legge n. 147/2013 (legge di stabilità 2014)	Anno 2015		
		(ad)		
	SALDO OBIETTIVO RIDETERMINATO - PATTI TERRITORIALI	Anno 2015	Anno 2016	Anno 2017
		205	237	235
		(ae)= (n)+(v)+(w)+(x)+(aa)+(ad)	(af)= (o)+(y)+(ab)	(ag)= (p)+(z)+(ac)
FASE 5	IMPORTO DELLA RIDUZIONE DELL'OBIETTIVO (comma 122 dell'art. 1 della legge n. 220/2010)	Anno 2015		
		(ah)		
	VARIAZIONE DELL'OBIETTIVO PER GESTIONI ASSOCIATE SOVRACOMUNALI (9) (comma 6-bis dell'articolo 31 della legge n. 183/2011)	Anno 2015		
		(ai)		
	SALDO OBIETTIVO FINALE	Anno 2015	Anno 2016	Anno 2017
		205	237	235
		(aj)=(ae)-(ah)+(ai)	(ak)=(af)	(al)=(ag)

PATTO DI STABILITA'			
	2015	2016	2017
Entrate titolo I (titolo I competenza)	5.446	5.451	5.456
Entrate titolo II (titolo II competenza)	1.093	1.083	1.083
Entrate titolo III (titolo III competenza)	1.619	1.569	1.569
FPV di parte corrente (previsione di entrata)	145		
Entrate finali (titolo IV cassa)	1.101	509	299
Totale	9.404	8.612	8.407
Spese correnti (titolo I competenza)	8.184	7.985	7.985
Spese in conto capitale (titolo II cassa)	995	382	182
Totale	9.179	8.367	8.167
Saldo	225	245	240
Obiettivo	205	237	235

LA SITUAZIONE DI CASSA

Il bilancio armonizzato, redatto ai sensi del D. Lgs. 118/2011 ricostituisce dall'impianto del D. Lgs. 421/1979 le previsioni di cassa per l'esercizio di competenza, previsioni che nel bilancio previsto nel TUEL (D. Lgs. 267/2000) non erano più previste.

L'Ente presenta un fondo cassa iniziale dell'esercizio 2015 pari ad € 1.429.925,10 ed in considerazione della stima degli incassi e dei pagamenti previsti, si prevede un fondo di cassa finale di € 1.773.677,95.

Tale previsione potrà subire notevoli variazioni in corso d'anno originate principalmente dalle eventuali modifiche del quadro prospettico del Patto di Stabilità e delle dinamiche dei flussi finanziari connessi alla gestione.

IL BILANCIO PLURIENNALE

Con l'applicazione del sistema armonizzato il bilancio pluriennale assume una importanza maggiore rispetto al passato poiché:

- l'esercizio provvisorio si basa sul secondo esercizio del bilancio pluriennale, non sugli stanziamenti definitivi dell'esercizio precedente;
- i nuovi principi contabili, in base ai quali accertamenti e impegni si imputano negli esercizi in cui sono esigibili, richiedono una maggiore gestione del bilancio pluriennale;
- in un contesto di risorse in diminuzione, il bilancio pluriennale è in grado di evidenziare in anticipo le difficoltà che l'ente potrebbe incontrare in futuro e assumendo quindi una maggiore valenza programmatica.

Sala Bolognese, 27 maggio 2015

Il Responsabile Economico Finanziario
Dott.ssa Silvia Guidi



Comune di Sala Bolognese

Coerenza bilancio di previsione dell'esercizio 2015-2017 con i limiti previsti per specifiche tipologie di spesa

A) QUADRO NORMATIVO

Le pubbliche amministrazioni e gli enti locali sono soggetti ad un regime limitativo delle spese introdotto dal legislatore con l'obiettivo prioritario del risanamento dei conti pubblici e del rispetto del patto di stabilità interno. Il quadro normativo applicabile si è stratificato nel tempo con la sovrapposizione di diverse norme che vanno coordinate tra di loro.

A.1) IL DECRETO LEGGE N. 78/2010

L'articolo 6 del D.L. n. 78/2010 (conv. in legge n. 122/2010) contiene un limite, applicabile a decorrere dall'anno 2011, per l'onere sostenuto da tutte le pubbliche amministrazioni inserite nel conto economico consolidato relativamente a:

- studi e incarichi di consulenza (comma 7): -80%
- relazioni pubbliche, convegni, mostre, pubblicità e rappresentanza (comma 8): -80%
- sponsorizzazioni (comma 9): vietate
- missioni (comma 12): -50%
- attività esclusiva di formazione (comma 13): -50%
- acquisto, manutenzione, noleggio ed esercizio di autovetture ed acquisto di buoni taxi (comma 14): -50%

Il riferimento per il calcolo dei limiti è la spesa sostenuta nell'anno 2009.

A.2) IL DECRETO LEGGE N. 95/2012 E IL DECRETO LEGGE N. 66/2014

L'articolo 5, comma 2, del D.L. 6 luglio 2012, n. 95, convertito con modificazioni dalla legge 7 agosto 2012, n. 135, è stato integralmente sostituito ad opera dell'articolo 15 del decreto legge n. 66/2014 (conv. in legge n. 89/2014), sostituendo il vecchio limite di spesa (-50% della spesa 2011) con uno nuovo. Dal 1° maggio 2014 le pubbliche amministrazioni non possono sostenere spese per acquisto, manutenzione, noleggio ed esercizio di **autovetture** e per l'acquisto di buoni taxi di importo superiore al 30% della spesa 2011. Solo per il primo anno il limite può essere derogato con riferimento ai contratti pluriennali in essere.

Per gli enti locali il limite non trova applicazione in caso di autovetture utilizzate:

- per i servizi istituzionali di tutela dell'ordine e della sicurezza pubblica,
- per i servizi sociali e sanitari svolti per garantire i livelli essenziali di assistenza.

Dal 1° gennaio 2014 al 30 aprile 2014	Dal 1° maggio 2014 al 31 dicembre 2014	Dal 1° gennaio 2015
-50% spesa 2011	-70% spesa 2011	-70% spesa 2011

Gli obiettivi di risparmio per i comuni ammontano a €. 1,6 milioni per il 2014 e a €. 2,4 milioni di euro dal 2015.

A.3) LA LEGGE N. 228/2012

La legge di stabilità 2013 (legge n. 228/2012) ha ulteriormente rafforzato i limiti di spesa prevedendo (art. 1):

- il **divieto di acquisto di autovetture** (comma 143): il divieto, inizialmente operante per il 2013 e 2014, è stato esteso al 2015 ad opera del D.L. n. 101/2013. Esso non trova applicazione per le autovetture adibite ai servizi istituzionali di tutela dell'ordine e della sicurezza pubblica (polizia municipale) e ai servizi sociali e sanitari svolti per garantire i livelli essenziali di assistenza;
- il limite all'**acquisto di mobili e arredi** (comma 142): la spesa sostenibile per il 2013-2015 è pari al 20% della spesa media sostenuta nel biennio 2010-2011. Il limite non si applica qualora: a) l'acquisto sia funzionale alla riduzione delle spese connesse alla conduzione degli immobili (maggiori risparmi certificati dall'organo di revisione); b) per gli acquisti per i servizi istituzionali di tutela dell'ordine e della sicurezza pubblica e per i servizi sociali e sanitari svolti per garantire i livelli essenziali di assistenza; c) per gli acquisti di mobili e arredi per usi scolastici e servizi per l'infanzia.

Dal 2014 è tornata la possibilità di acquistare immobili, alla sola condizione che l'acquisto sia dettato da una esigenza indilazionabile attestata e documentata dal RUP, l'Agenzia del demanio esprima il parere di congruità sul valore di acquisto e venga pubblicato sul sito internet il venditore e il prezzo (comma 138).

A.4) IL DECRETO LEGGE N. 101/2013

Con il decreto legge n. 101/2013 (conv. in legge n. 125/2013), all'articolo 1, il legislatore è intervenuto a restringere ulteriormente i limiti di spesa per studi ed incarichi di consulenza e per autovetture, prevedendo:

- per gli **studi e incarichi di consulenza**: un ulteriore abbattimento del limite già previsto dal D.L. n. 78/2010, limite che per il 2014 e 2015 è fissato, rispettivamente, all'80% del limite del 2013 e al 75% del limite del 2014. Dal 2016 la spesa torna ai livelli massimi previsti dal D.L. n. 78/2010;
- per le **autovetture**: viene ulteriormente abbassato il limite di spesa nel caso in cui il comune non sia in regola con il censimento delle autovetture (50% spesa 2013). Con una norma di interpretazione autentica si dispone che fin quando perdura il divieto di acquisto di autovetture, il limite di spesa previsto dal D.L. n. 95/2012 deve essere computato senza considerare nella base di calcolo la spesa sostenuta a tale titolo.

A.5) IL DECRETO LEGGE N. 66/2014

Il decreto legge n. 66/2014 (conv. in legge n. 89/2014) interviene, oltre che sulle autovetture, anche sulle spese per incarichi di studio, ricerca e consulenza e per le collaborazioni coordinate e continuative, prevedendo nuovi limiti che si vanno ad aggiungere a quelli già previsti dal decreto legge n. 78/2010 (rispettivamente all'articolo 6, comma 7 e all'articolo 9, comma 28). Si stabilisce infatti che, a prescindere dalla spesa storica, le pubbliche amministrazioni non possano comunque sostenere, per tali fattispecie, spese che superano determinate percentuali della spesa di personale risultante dal conto annuale del personale, di seguito elencate:

Tipologia di incarico	Spesa personale < a 5 ml di euro	Spesa personale > o = a 5 ml di euro
Incarichi di studio, ricerca e consulenza	max 4,2%	max 1,4%
Co.co.co.	max 4,5%	max 1,1%

Gli obiettivi di risparmio per i comuni ammontano a €. 14 milioni per il 2014 e a €. 21 milioni di eup dal 2015.

B) RICOGNIZIONE LIMITI

Si è provveduto ad effettuare la ricognizione delle spese soggette a limiti nonché a quantificare, conseguentemente, i limiti di spesa sostenibili per il triennio 2015-2017 e i conseguenti risparmi a beneficio del bilancio comunale.

ND	Tipologia di spesa	2015	2016	2017
		Limite	Limite	Limite
1	Studi e incarichi di consulenza	2.329,20	3.882,00	3.882,00
2	Relazioni pubbliche, mostre, pubblicità e rappresentanza	1.323,60	1.323,60	1.323,60
3	Missioni	2.422,59	2.422,59	2.422,59
4	Formazione	10.253,50	10.253,50	10.253,50
5	Autovetture (spese di esercizio)	16.372,48	16.372,48	16.372,48
6	Autovetture (acquisto)	0		
7	Acquisto mobili e arredi	0	=====	=====
8	Co.co.co	0		
TOTALI		32.701,37	34.254,17	34.254,17

C) APPLICAZIONE DEI LIMITI AGLI ENTI LOCALI

La Corte costituzionale è intervenuta più volte negli ultimi anni (sentenze n. 142/2012, n. 148/2012 e n. 193/2012) a chiarire i limiti entro i quali le disposizioni di legge possono essere qualificate come misure di coordinamento della finanza pubblica ai sensi dell'articolo 117, comma 3, della Costituzione. La Consulta, nel solco di una consolidata giurisprudenza in materia di coordinamento della finanza pubblica, considera rispettosi dell'autonomia di spesa delle Regioni e degli enti locali i soli vincoli alle politiche di bilancio da cui sia possibile desumere un limite complessivo, "lasciando agli enti stessi ampia libertà di allocazione fra i diversi ambiti e obiettivi di spesa". Mutuando tali principi la Corte dei Conti – Sezione autonomie, con

deliberazione n. 26/SEZAUT/2013 del 20 dicembre 2013, è intervenuta in materia di applicazione dei limiti di spesa agli enti locali, fornendo una lettura “*costituzionalmente orientata*” delle norme taglia-spesa in base alla quale, a prescindere dal tenore letterale delle disposizioni, gli enti hanno sempre la possibilità di rimodulare i tagli ed effettuare operazioni compensative tra i vari aggregati di spesa, raggiungendo gli obiettivi di risparmio imposti dal legislatore senza compromettere le scelte di valore. Il principio affermato dalla Corte infatti, è che le norme che impongono limiti puntuali alle spese obbligano gli enti locali “*al rispetto del tetto complessivo di spesa risultante dall'applicazione dell'insieme dei coefficienti di riduzione della spesa per consumi intermedi previsti da norme in materia di coordinamento della finanza pubblica, consentendo che lo stanziamento in bilancio tra le diverse tipologie di spese soggette a limitazione avvenga in base alle necessità derivanti dalle attività istituzionali dell'ente.*” Pertanto, fermo restando gli obiettivi di risparmio previsti dalla normativa, i limiti possono essere rimodulati nel rispetto dell'autonomia finanziaria degli enti locali.

D) COERENZA BILANCIO DI PREVISIONE CON I LIMITI DI SPESA

Il bilancio di previsione 2015-2017 è coerente con i limiti di spesa sopra quantificati, limiti che sono rideterminati alla luce dell'orientamento della Corte Costituzionale e della delibera Corte dei conti – Sezione autonomie, n. 26/SEZAUT/2013.

ND	Tipologia di spesa	PREVISIONI		
		2015	2016	2017
1	Studi e incarichi di consulenza	2.300,00	3.500,00	3.500,00
2	Relazioni pubbliche, mostre, pubblicità e rappresentanza	1.223,60	1.223,60	1.223,60
3	Missioni	1.700,00	1.700,00	1.700,00
4	Formazione	7.765,60	8.970,00	8.970,00
5	Autovetture (spese di esercizio)	18.700,00	18.700,00	18.700,00
6	Autovetture (acquisto)	0,00		
7	Mobili e arredi	0,00	=====	=====
8	Co.co.co.	0,00	0,00	0,00
TOTALE PREVISIONE		31.689,20	34.093,60	34.093,60
TOTALE LIMITI DI LEGGE		32.701,37	34.254,17	34.254,17

E) ULTERIORI LIMITI PER SPECIFICHE TIPOLOGIE DI SPESA

Programma delle consulenze, collaborazioni ed incarichi per l'anno 2015

SETTORE DI INTERVENTO	OBIETTIVO-FINALITÀ	TIPOLOGIA INCARICO
<p>I° AREA</p> <p>Affari Generali</p>	<p>Incarichi per difesa in ambito legale</p>	<p>Studio, ricerca, consulenza</p> <p>SI (consulenza legale)</p> <p>NO X (assistenza in giudizio)</p>
<p>II° AREA</p> <p>Tributi</p>	<p>Incarichi per difesa, consulenza, studio, ricerca in ambito legale</p>	<p>Studio, ricerca , consulenza</p> <p>SI (consulenza legale)</p> <p>NO X (assistenza in giudizio)</p>
<p>II° Area</p> <p>Ragioneria</p>	<p>Incarico adempimenti fiscali IVA e IRAP</p>	<p>Studio, ricerca, consulenza</p> <p>SI</p> <p>NO X</p>
<p>III° AREA</p> <p>Cultura</p>	<p>Incarico professionale per redazione notiziario comunale</p>	<p>Studio, ricerca, consulenza</p> <p>SI</p> <p>NO X</p>
<p>III° AREA</p> <p>Scuola</p>	<p>Incarichi per incontri tematici con famiglie e per un target di riferimento bambini 0-6 anni e adolescenti</p>	<p>Studio, ricerca, consulenza</p> <p>SI</p> <p>NO X</p>
<p>IV° AREA</p> <p>Urbanistica</p>	<p>Redazione e varianti strumenti urbanistici</p>	<p>Studio, ricerca, consulenza</p> <p>SI X(incarichi professionali)</p> <p>NO</p>
<p>IV AREA</p> <p>Urbanistica</p>	<p>Consulenza legale e assistenza in giudizio</p>	<p>Studio, ricerca, consulenza</p> <p>SI x (consulenza legale)</p> <p>NO (assistenza in giudizio)</p>
<p>IV AREA</p> <p>Ambiente</p>	<p>Censimento alberature pubbliche</p>	<p>Studio, ricerca, consulenza</p> <p>SI</p> <p>NO X</p>

IV AREA Ambiente	Incarico professionale in materia ambientale	Studio, ricerca, consulenza SI NO X
IV AREA Sviluppo Economico	Assistenza nell'elaborazione messa a norma impianti	Studio, ricerca, consulenza SI NO X
IV AREA Lavori Pubblici	Incarichi per progettazione, perizie, collaudi	Studio, ricerca, consulenza SI X (incarichi professionali) NO
IV AREA Lavori Pubblici	Incarichi Legge 626	Studio, ricerca, consulenza SI NO X
IV AREA Lavori Pubblici	Incarico controllo attività estrattive	Studio, ricerca, consulenza SI NO X

Sala Bolognese, li 29 maggio 2015

Il Responsabile del servizio finanziario

.....


SCHEDA 1: PROGRAMMA TRIENNALE DELLE OPERE PUBBLICHE 2015/2017 DELL'AMMINISTRAZIONE COMUNE DI SALA BOLOGNESE

QUADRO DELLE RISORSE DISPONIBILI

TIPOLOGIE RISORSE	ARCO TEMPORALE DI VALIDITÀ DEL PROGRAMMA			
	Disponibilità finanziaria primo anno	Disponibilità finanziaria secondo anno	Disponibilità finanziaria terzo anno	Importo Totale
Entrate aventi destinazione vincolata per legge	280.000,00	0,00	0,00	280.000,00
Entrate acquisite mediante contrazione di mutuo	0,00	0,00	0,00	0,00
Entrate acquisite mediante apporti di capitali privati	20.000,00	160.000,00	0,00	180.000,00
Trasferimenti di immobili art. 53 commi 6-7 dlgs n. 163/2006	0,00	0,00	0,00	0,00
Stanziamenti di bilancio	161.000,00	181.000,00	211.000,00	553.000,00
Altro	0,00	70.000,00	0,00	70.000,00
Totali	461.000,00	411.000,00	211.000,00	1.083.000,00
	Importo			
Accantonamento di cui all'art.12, comma 1 del DPR 207/2010 riferito al primo anno	0,00			

Il Responsabile del Programma

MURRU Maria Grazia



Note:

SCHEDA 2: PROGRAMMA TRIENNALE DELLE OPERE PUBBLICHE 2015/2017 DELL'AMMINISTRAZIONE COMUNE DI SALA BOLOGNESE

ARTICOLAZIONE DELLA COPERTURA FINANZIARIA

N. progr. (1)	Cod. Int. Amm. ne (2)	Codice ISTAT (3)		Codice NUTS (3)	Tipologia (4)	Categoria (4)	Descrizione intervento	Priorità (5)	Stima dei costi del programma				Cessione Immobili (6)	Apporto di capitale privato	
		Reg.	Prov. Com.						Primo Anno	Secondo Anno	Terzo Anno	Totale		S/N (6)	Importo
1		008	037 050		06	A03/99	Manutenzione impianti calore ed energia	1	161.000,00	0,00	0,00	161.000,00	N	0,00	
2		008	037 050		01	A06/90	Installazione fibra ottica	1	20.000,00	0,00	0,00	20.000,00	N	20.000,00	
3		008	037 050		01	A05/08	Lavori di messa a norma antincendio della Scuola Primaria di Padulle	1	200.000,00	0,00	0,00	200.000,00	N	0,00	
4		008	037 050		06	A06/90	Lavori di rinforzo locale sede COC a Osteria Nuova	1	80.000,00	0,00	0,00	80.000,00	N	0,00	
5		008	037 050		06	A03/99	Manutenzione impianti calore ed energia	1	0,00	161.000,00	0,00	161.000,00	N	0,00	
6		008	037 050		01	A06/90	Installazione fibra ottica	1	0,00	180.000,00	0,00	180.000,00	N	180.000,00	
7		008	037 050		06	A06/90	Lavori di rinforzo locale sede COC a Osteria Nuova	1	0,00	70.000,00	0,00	70.000,00	N	0,00	
8		008	037 050		06	A03/99	Manutenzione impianti calore ed energia	1	0,00	0,00	161.000,00	161.000,00	N	0,00	
9		008	037 050		01	A06/90	Installazione fibra ottica	1	0,00	0,00	50.000,00	50.000,00	N	0,00	
Totale									461.000,00	411.000,00	211.000,00	1.083.000,00		180.000,00	

Il Responsabile del Programma

Maria Grazia

- (1) Numero progressivo da 1 a N, a partire dalle opere del primo anno.
 (2) Eventuale codice identificativo dell'intervento attribuito dall'Amministrazione (può essere vuoto).
 (3) In alternativa al codice ISTAT si può inserire il codice NUTS.
 (4) Vedi tabella 1 e Tabella 2.
 (5) Vedi art. 128, comma 3, d.lgs. N. 163/2006 e s.m.i., secondo le priorità indicate dall'amministrazione con una scala in tre livelli (1 = massima priorità, 3 = minima priorità).
 (6) Da compilarsi solo nell'ipotesi di cui all'art. 53 co. 6 e 7 del D.l. n. 163/2006 e s.m.i., quando si tratta d'intervento che si realizza a seguito di specifica alienazione a favore dell'appaltatore. In caso affermativo compilare la scheda 2B.

Note



SCHEDA 3: PROGRAMMA TRIENNALE DELLE OPERE PUBBLICHE 2015/2017 DELL'AMMINISTRAZIONE COMUNE DI SALA BOLOGNESE

ELENCO ANNUALE

Cod. Int. Amm. ne (1)	Codice Unico Intervento CUI (2)	CUP	Descrizione Intervento	CPV	Responsabile del Procedimento		Importo annualità	Importo totale Intervento	Finalità (3)	Conformità		Verifica vincoli ambientali Amb (S/N)	Priorità (4)	Stato progettazione approvata (5)	Stima tempi di esecuzione	
					Cognome	Nome				Urb (S/N)	Amb (S/N)				Trim/Anno inizio lavori	Trim/Anno fine lavori
	800146303722015 0001	G29H090002300 04	Manutenzione impianti calore ed energia	50700000-2	Nannetti	Gianni	161.000,00	161.000,00	MIS	S	S	1	Pe	1/2015	4/2017	
	800146303722015 0002		Installazione fibra ottica	32561000-3	Nannetti	Gianni	20.000,00	20.000,00	MIS			1	Sc	4/2015	4/2017	
	800146303722015 0003	G27B140003400 01	Lavori di messa a norma antincendio della Scuola Primaria di Padulle	45214200-2	Nannetti	Gianni	200.000,00	200.000,00	MIS	S	S	1	Pe	3/2015	4/2015	
	800146303722015 0004		Lavori di rinforzo locale sede COC a Osteria Nuova	45450000-6	Nannetti	Gianni	80.000,00	80.000,00	MIS	S	S	1	Pe	3/2015	1/2016	
Totale							461.000,00									

Il Responsabile del Programma

Marta Maria Grazia



- (1) Eventuale codice identificativo dell'intervento attribuito dall'Amministrazione (può essere vuoto).
 (2) La codifica dell'intervento CUI (C.F. + ANNO + n. progressivo) verrà composta e confermata, al momento della pubblicazione, dal sistema informativo di gestione.
 (3) Indicare le finalità utilizzando la Tabella 5.
 (4) Vedi art. 128 comma 3, d.lgs. n. 163/2006 e s.m.i. secondo le priorità indicate dall'Amministrazione con una scala espressa in tre livelli (1 = massima priorità, 3 = minima priorità).
 (5) Indicare la fase della progettazione approvata dell'opera come da Tabella 4.

Note

PATTO DI STABILITA' INTERNO 2015-2017
VERIFICA DELLA COERENZA DELLE PREVISIONI DI BILANCIO
COMUNI SOPRA 1.000 ABITANTI

(art. 31, comma 18, legge 12 novembre 2011, n. 183 e art. 172, comma 1, lett. e) del d.Lgs. n. 267/2000)

SALDO DI PARTE CORRENTE (COMPETENZA)

Voce	Rif. al bilancio o alla normativa	Accertamenti e impegni		
		2015	2016	2017
ENTRATE				
Tributarie	Titolo I	5446	5451	5456
Da trasferimenti	Titolo II	1093	1083	1083
Extratributarie	Titolo III	1619	1569	1569
Fondo pluriennale vincolato di parte corrente (previsione di entrata) a sommare	====	145	0	0
Fondo pluriennale vincolato di parte corrente (previsioni di spesa) a detrarre	====			
Entrate correnti escluse dal saldo utile ai fini patto	Art. 31, c. 7-16, L. 183/2011			
ENTRATE CORRENTI NETTE		8303	8103	8108
SPESE				
Correnti (comprende il FCDE e il Fondo di riserva)	Titolo I	8184	7985	7985
Spese correnti escluse dal saldo utile ai fini patto	Art. 31, c. 7-16, L. 183/2011			
SPESE CORRENTI NETTE		8184	7985	7985
SALDO FINANZIARIO DI PARTE CORRENTE (COMPETENZA) +/- (SComp)		119	118	123

SALDO DI PARTE IN CONTO CAPITALE (CASSA)

Voce	Rif. al bilancio o alla normativa	Incassi e pagamenti		
		2015	2016	2017
ENTRATE				
Da alienazioni, trasferimenti di capitale	Titolo IV	1101	509	299
Da riduzione di attività finanziarie	Titolo V – Tip. 50.100			
Riscossione di crediti e altre poste escluse (-)	Tit. V – Tip. 50.200-50.300-50.400			
Entrate in c/capitale escluse dal saldo utile ai fini patto	Art. 31, c. 7-16, L. 183/2011			
ENTRATE IN CONTO CAPITALE NETTE		1101	509	299
SPESE				
In conto capitale	Titolo II	995	382	182
Per incremento di attività finanziarie	Titolo III – Macr. 301			
Concessione di crediti e altre poste escluse (-)	Tit. III –			

	Macr. 302-303-304			
Spese in conto capitale escluse dal saldo utile ai fini patto (-)	Art. 31, c. 7-16, L. 183/2011			
SPESE IN CONTO CAPITALE NETTE		995	382	182
SALDO FINANZIARIO DI PARTE IN C/CAPITALE (CASSA) +/- (SCassa)		106	127	117

SALDO FINANZIARIO DI COMPETENZA MISTA

	2015	2016	2017
A) SALDO FINANZIARIO DI COMPETENZA MISTA +/- (SCm) = SComp+SCassa	225	245	240
B) SALDO FINANZIARIO OBIETTIVO DI COMPETENZA MISTA	205	237	235
SCOSTAMENTO¹ (A-B)	20	8	5

Sala Bolognese, lì 29 maggio 2015

Il Responsabile del Servizio Finanziario

.....

¹ Il valore deve essere superiore o uguale a zero.



COMUNE DI SALA BOLOGNESE

Provincia di Bologna

L'ORGANO DI REVISIONE

Verbale n. 10 del 9 giugno 2015

PARERE SUL BILANCIO DI PREVISIONE 2015

L'Organo di Revisione

Premesso che l'organo di revisione nelle sue riunioni ha:

- esaminato la proposta di bilancio di previsione 2015, unitamente agli allegati di legge;
- tenuto conto che l'ente dall'esercizio 2014 ha aderito al processo di armonizzazione contabile (sperimentazione contabile) prevista dal D.Lgs. 118/2011, con le modifiche e le integrazioni apportate dal DL 102/2013, come da decreto MEF n. 92164;
- rilevato che nel suo operato si è uniformato allo statuto ed al regolamento di contabilità;
- visto il D.Lgs. 18 agosto 2000, n. 267 «Testo unico delle leggi sull'ordinamento degli enti locali»;
- visto il D.Lgs. 118/2011 «Armonizzazione dei sistemi contabili e degli schemi di bilancio degli EELL» e il DPCM 28.12.2011 contenente i relativi allegati (schemi di bilancio, principi contabili, piano dei conti integrato);
- visto il D.P.R. 31 gennaio 1996, n. 194;
- visti i principi contabili per gli enti locali emanati dall'Osservatorio per la finanza e contabilità degli enti locali;
- visti i principi di vigilanza e controllo dell'organo di revisione degli enti locali approvati dai Consigli nazionali dei Dottori commercialisti e dei Ragionieri;

Determina

di approvare l'allegata relazione quale parere sulla proposta di bilancio di previsione per l'esercizio 2015, del Comune di Sala Bolognese che forma parte integrante e sostanziale del presente verbale.

Sala Bolognese, li 9 giugno 2015

L'ORGANO DI REVISIONE

Dott. Andrea Zuria

VERIFICHE PRELIMINARI

Il sottoscritto revisore ai sensi dell'art. 234 e seguenti del TUEL:

- ha ricevuto in data 18 maggio 2015 lo schema del bilancio di previsione triennio 2015-2017, approvato dalla Giunta Comunale in data 28/05/2015 con deliberazione n. 72 ed i relativi seguenti allegati obbligatori:
 - il DUP (Documento unico di programmazione) predisposto dalla Giunta Comunale;
 - rendiconto dell'esercizio 2014;
 - il programma triennale dei lavori pubblici e l'elenco annuale dei lavori pubblici di cui all'articolo 128 del d.lgs. 163/2006 (ex art. 14 della legge n. 109/1994);
 - la proposta di deliberazione di approvazione della programmazione triennale del fabbisogno di personale n. 75 del 04/06/2015 (art. 91 d.lgs.267/2000, art. 35, comma 4 d.lgs.165/2001 e art. 19, comma 8 legge 448/2001);
 - la proposta di delibera sulla verifica della quantità e qualità di aree e fabbricati da destinare a residenza, attività produttive e terziario e determinazione del prezzo di cessione per ciascun tipo di area o di fabbricato;
 - la proposta di deliberazione del piano delle alienazioni e valorizzazioni immobiliari;
 - la seguente deliberazione n. 67 del 21.5.2015 di Giunta Comunale di approvazione delle modifiche delle tariffe applicabili alle occupazioni permanenti spazi ed aree pubbliche;
 - la proposta di delibera della Giunta Comunale di destinazione della parte vincolata dei proventi per sanzioni alle norme del codice della strada;
 - la proposta di delibera di modifica delle aliquote dell'addizionale IRPEF;
 - le proposte di deliberazione con le quali sono determinati, per l'esercizio 2015, le aliquote di imposta e le detrazioni, nonché, per i servizi a domanda individuale, i tassi di copertura in percentuale del costo di gestione dei servizi stessi;
 - la tabella relativa ai parametri di riscontro della situazione di deficitarietà strutturale;
 - piano triennale di contenimento delle spese di cui all'art. 2 commi 594 e 599 Legge 244/2007;
 - il prospetto contenente le previsioni annuali e pluriennali di competenza mista degli aggregati rilevanti ai fini del patto di stabilità interno (legge di stabilità n. 183/2011);
 - il programma delle collaborazioni autonome di cui all'art.46, comma 2, legge 133/08;
- ed i seguenti documenti messi a disposizione:
- i documenti e prospetti previsti dallo statuto e dal regolamento di contabilità;
 - quadro analitico delle entrate e delle spese previste, relativamente ai servizi con dimostrazione della percentuale di copertura (servizi pubblici a domanda individuale);

- prospetto analitico delle spese di personale previste in bilancio come individuate dal comma 557 dell'art.1 della Legge 296/2006 e dall'art.76 della Legge 133/2008;
- viste le disposizioni di legge che regolano la finanza locale, in particolare il TUEL;
- visto lo statuto dell'ente, con particolare riferimento alle funzioni attribuite all'Organo di Revisione;
- visti i postulati dei principi contabili degli enti locali ed il principio contabile n. 1 approvati dell'Osservatorio per la finanza e contabilità presso il Ministero dell'Interno;
- visti i principi contabili previsti dal d.lgs.118/2011;
- visto il regolamento di contabilità;
- visti i regolamenti relativi ai tributi comunali;
- visto il parere espresso dal responsabile del servizio finanziario in data 28 maggio 2015 in merito alla veridicità delle previsioni di entrata e di compatibilità delle previsioni di spesa, avanzate dai vari servizi, iscritte nel bilancio di previsione triennio 2015-2017;

dato atto

- che il Comune di Sala Bolognese ha aderito alla sperimentazione del nuovo ordinamento contabile così come disciplinato dal D. Lgs. n. 118/2011 dall'anno 2014 e pertanto ha predisposto lo schema di Bilancio secondo i nuovi criteri di classificazione delle entrate e delle spese;
- che tutti i documenti contabili in precedenza richiamati sono stati predisposti e redatti sia in relazione alla nuova normativa, nonché sulla base del sistema di codifica, descrizione e classificazione dei Bilanci degli Enti Locali di cui al Decreto emanato in data 24 giugno 2002 dal Ragioniere generale dello Stato, di concerto con il Capo Dipartimento per gli Affari interni e territoriale del Ministero dell'Interno (pubblicato sulla G.U. n. 164 del 15 luglio 2002).

precisa

- che il confronto fra i dati contabili degli esercizi 2015/2017 e quelli precedenti risente degli effetti dell'applicazione della nuova disciplina dell'ordinamento contabile;
- che tale disciplina adottando il **principio di competenza finanziaria potenziata**, comporta la determinazione delle previsioni di entrata e di spesa sulla base dei flussi di cassa attesi, criterio diverso da quello applicato negli esercizi precedenti.

ha effettuato le seguenti verifiche al fine di esprimere un motivato giudizio di coerenza, attendibilità e congruità contabile delle previsioni di bilancio e dei programmi, come richiesto dall'art. 239, comma 1, lettera b) del TUEL.

VERIFICA DEGLI EQUILIBRI

GESTIONE DELL'ESERCIZIO 2014

L'organo consiliare ha adottato la delibera n. 53 del 30.09.2014 di verifica dello stato di attuazione dei programmi e di verifica degli equilibri di bilancio.

Dall'esito di tale verifica e dalla gestione finanziaria successiva risulta che:

- sono salvaguardati gli equilibri di bilancio;
- non risultano debiti fuori bilancio o passività probabili da finanziare;
- è possibile rispettare gli obiettivi del patto di stabilità;
- è possibile rispettare le disposizioni sul contenimento delle spese di personale;
- non sono richiesti finanziamenti straordinari dagli organismi partecipati.

La gestione dell'anno 2014 è stata improntata al rispetto dei limiti di saldo finanziario disposti dalla legge di stabilità per il 2012 (legge 183/2011) ai fini del patto di stabilità interno.

La gestione dell'anno 2014 è stata improntata al rispetto della riduzione della spesa di personale, attraverso il contenimento della dinamica retributiva ed occupazionale come disposto dal comma 557 dell'art 1 della legge 296/06 e dall'art.76 della legge 133/08.

Nel corso del 2014 è stato applicato al bilancio parte dell'Avanzo di Amministrazione risultante dal rendiconto per l'esercizio 2013 per un importo pari a € 107.144,37.

Dalle comunicazioni ricevute non risultano debiti fuori bilancio da riconoscere e finanziare.

L'organo di revisione rileva, pertanto, che la gestione finanziaria complessiva dell'ente nel 2014 risulta in equilibrio e che l'ente ha rispettato gli obiettivi di finanza pubblica.

BILANCIO DI PREVISIONE 2015

1. Verifica pareggio finanziario ed equivalenza dei servizi per c/terzi

Il bilancio rispetta, come risulta dal seguente quadro generale riassuntivo delle previsioni di competenza 2015, il principio del pareggio finanziario (art. 162, comma 5, del TUEL) e dell'equivalenza fra entrate e spese per servizi per conto terzi (art. 168 del TUEL):

QUADRO GENERALE RIASSUNTIVO TRIENNIO 2015-17

ENTRATE	CASSA ANNO DI RIFERIMENTO DEL BILANCIO 2015	COMPETENZA ANNO DI RIFERIMENTO DEL BILANCIO 2015	2016	2017	SPESA	CASSA ANNO DI RIFERIMENTO DEL BILANCIO 2015	COMPETENZA ANNO DI RIFERIMENTO DEL BILANCIO 2015	2016	2017
Fondo di cassa presunto all'inizio dell'esercizio	1.429.925,10								
Utilizzo avanzo presunto di amministrazione		0,00	0,00	0,00	Disavanzo di amministrazione		0,00	0,00	0,00
Fondo pluriennale vincolato		514.364,15	0,00	0,00					
Titolo 1 - Entrate correnti di natura tributaria	6.405.156,73	5.445.937,47	5.450.937,47	5.455.937,47	Titolo 1 - Spese correnti	11.457.559,07	8.183.521,96	7.984.864,65	7.985.864,65
					- di cui fondo pluriennale vincolato	0,00	0,00	0,00	0,00
Titolo 2 - Trasferimenti correnti	1.410.194,01	1.092.981,20	1.082.500,00	1.082.500,00					
Titolo 3 - Entrate extratributarie	3.986.569,18	1.618.704,71	1.569.044,00	1.569.044,00					
Titolo 4 - Entrate in conto capitale	1.100.631,18	699.087,58	468.883,18	268.883,18	Titolo 2 - Spese in conto capitale	994.978,02	1.061.553,15	462.000,00	262.000,00
					- di cui fondo pluriennale vincolato	0,00	0,00	0,00	0,00
Titolo 5 - Entrate da riduzione di attività finanziarie	0,00	0,00	0,00	0,00	Titolo 3 - Spese per incremento di attività finanziarie	0,00	0,00	0,00	0,00
Totale entrate finali.....	12.902.551,10	8.571.364,65	8.571.364,65	8.376.364,65	Totale spese finali.....	12.452.537,09	9.245.075,11	8.446.864,65	8.247.864,65
Titolo 6 - Accensione di prestiti	26.098,08	0,00	0,00	0,00	Titolo 4 - Rimborso di prestiti	126.000,00	126.000,00	124.500,00	128.500,00
Titolo 7 - Anticipazioni da istituto tesoriere/cassiere	1.000.000,00	1.000.000,00	1.000.000,00	1.000.000,00	Titolo 5 - Chiusura Anticipazioni da istituto tesoriere/cassiere	1.000.000,00	1.000.000,00	1.000.000,00	1.000.000,00
Titolo 9 - Entrate per conto di terzi e partite di giro	2.842.354,69	2.283.329,14	2.283.329,14	2.283.329,14	Titolo 7 - Spese per conto di terzi e partite di giro	2.848.713,93	2.283.329,14	2.283.329,14	2.283.329,14
Totale	12.140.040,10	12.140.040,10	11.854.693,79	11.659.693,79	Totale ...	16.427.251,02	12.654.404,25	11.854.693,79	11.659.693,79
TOTALE COMPLESSIVO ENTRATE	18.200.928,97	12.654.404,25	11.854.693,79	11.659.693,79	TOTALE COMPLESSIVO SPESE	16.427.251,02	12.654.404,25	11.854.693,79	11.659.693,79
Fondo di cassa finale presunto	1.773.677,95								

2. Verifica equilibrio bilancio triennio 2015-2017

L'equilibrio corrente di cui all'art. 162, comma 6, del TUEL è assicurato come segue:

Equilibri di parte corrente e generali di bilancio

EQUILIBRIO ECONOMICO-FINANZIARIO		COMPETENZA ANNO DI RIFERIMENTO DEL BILANCIO 2015	COMPETENZA ANNO 2016	COMPETENZA ANNO 2017
Fondo di cassa all'inizio dell'esercizio				
A) Fondo pluriennale vincolato per spese correnti	(+)	145.015,40	0,00	0,00
AA) Recupero disavanzo di amministrazione esercizio precedente	(-)	0,00	0,00	0,00
B) Entrate titoli 1.00 - 2.00 - 3.00	(+)	8.157.623,38	8.102.481,47	8.107.481,47
di cui per estinzione anticipata di prestiti		0,00	0,00	0,00
C) Entrate Titolo 4.02.06 - Contributi agli investimenti direttamente destinati al rimborso dei prestiti da amministrazioni pubbliche	(+)	6.883,18	6.883,18	6.883,18
D) Spese Titolo 1.00 - Spese correnti	(-)	8.183.521,96	7.984.864,65	7.985.864,65
di cui:				
- fondo pluriennale vincolato		0,00	0,00	0,00
- fondo crediti di dubbia esigibilità		171.794,97	204.542,95	218.429,46
E) Spese Titolo 2.04 - Trasferimenti in conto capitale	(-)	0,00	0,00	0,00
F) Spese Titolo 4.00 - Quote di capitale amm.to dei mutui e prestiti obbligazionari	(-)	126.000,00	124.500,00	128.500,00
di cui per estinzione anticipata di prestiti		0,00	0,00	0,00
G) Somma finale (G=A-AA+B+C-D-E-F)		0,00	0,00	0,00
ALTRE POSTE DIFFERENZIALI, PER ECCEZIONI PREVISTE DA NORME DI LEGGE, CHE HANNO EFFETTO SULL'EQUILIBRIO EX ARTICOLO 162, COMMA 6, DEL TESTO UNICO DELLE LEGGI SULL'ORDINAMENTO DEGLI ENTI LOCALI				
H) Utilizzo avanzo di amministrazione per spese correnti	(+)	0,00		
di cui per estinzione anticipata di prestiti		0,00		
I) Entrate di parte capitale destinate a spese correnti in base a specifiche disposizioni di legge	(+)	0,00	0,00	0,00
di cui per estinzione anticipata di prestiti		0,00	0,00	0,00

L) Entrate di parte corrente destinate a spese di investimento in base a specifiche disposizioni di legge	(-)		0,00	0,00	0,00	0,00
M) Entrate da accensione di prestiti destinate a estinzione anticipata dei prestiti	(+)		0,00	0,00	0,00	0,00
EQUILIBRIO DI PARTE CORRENTE (**) O=G+H+I-L+M			0,00	0,00	0,00	0,00
EQUILIBRIO ECONOMICO-FINANZIARIO						
P) Utilizzo avanzo di amministrazione per spese d'investimento	(+)		0,00	0,00	0,00	0,00
Q) Fondo pluriennale vincolato per spese in conto capitale	(+)		369.348,75	0,00	0,00	0,00
R) Entrate Titoli 4.00-5.00-6.00	(+)		699.087,58	468.883,18	268.883,18	268.883,18
C) Entrate Titolo 4.02.06 - Contributi agli investimenti direttamente destinati al rimborso dei prestiti da amministrazioni pubbliche	(-)		6.883,18	6.883,18	6.883,18	6.883,18
I) Entrate di parte capitale destinate a spese correnti in base a specifiche disposizioni di legge	(-)		0,00	0,00	0,00	0,00
S1) Entrate Titolo 5.02 per Riscossioni di crediti di breve termine	(-)		0,00	0,00	0,00	0,00
S2) Entrate Titolo 5.03 per Riscossioni di crediti di medio-lungo termine	(-)		0,00	0,00	0,00	0,00
T) Entrate Titolo 5.04 relative a Altre entrate per riduzioni di attività finanziaria	(-)		0,00	0,00	0,00	0,00
L) Entrate di parte corrente destinate a spese di investimento in base a specifiche disposizioni di legge	(+)		0,00	0,00	0,00	0,00
U) Spese Titolo 2.00 - Spese in conto capitale di cui fondo pluriennale vincolato	(-)		1.061.553,15	462.000,00	262.000,00	262.000,00
V) Spese Titolo 3.00 per Acquisizioni di attività finanziarie	(-)		0,00	0,00	0,00	0,00
E) Spese Titolo 2.04 - Trasferimenti in conto capitale	(+)		0,00	0,00	0,00	0,00
EQUILIBRIO DI PARTE CAPITALE Z = P+Q+R-C-I-S1-S2-T+L-U-V+E			0,00	0,00	0,00	0,00

EQUILIBRIO ECONOMICO-FINANZIARIO			COMPETENZA ANNO DI RIFERIMENTO DEL BILANCIO 2015	COMPETENZA ANNO 2016	COMPETENZA ANNO 2017
S) Entrate Titolo 5.02 per Riscossioni di crediti di breve termine	(+)		0,00	0,00	0,00
S) Entrate Titolo 5.03 per Riscossioni di crediti di medio-lungo termine	(+)		0,00	0,00	0,00
T) Entrate Titolo 5.03 relative a Altre entrate per riduzioni di attività finanziaria	(+)		0,00	0,00	0,00
X1) Spese Titolo 3.02 per Concessioni di crediti di breve termine	(-)		0,00	0,00	0,00
X2) Spese Titolo 3.02 per Concessioni di crediti di medio-lungo termine	(-)		0,00	0,00	0,00
Y) Spese Titolo 3.03 per Altre spese per acquisizioni di attività finanziarie	(-)		0,00	0,00	0,00
EQUILIBRIO FINALE W = O+Z+S1+S2+T-X1-X2-Y			0,00	0,00	0,00

3. Verifica correlazione fra entrate a destinazione specifica o vincolata per legge e spese con esse finanziate

La correlazione fra previsione di entrate a destinazione specifica o vincolata per legge e spese con esse finanziate è così assicurata nel bilancio:

	<i>Entrate previste</i>	<i>Spese previste</i>
Per funzioni delegate dalla Regione		
Per fondi comunitari ed internazionali		
Per fondo ordinario investimenti		
Per contributi in c/capitale dalla Regione	36.300	32.800
Per contributi in c/capitale dalla Provincia		
Per contributi in c/capitale dalla Stato	200.000	200.000
Per altri contributi straordinari		
Per contributi in c/capitale da Comuni		
Per entrata da escavaz.e cave per recupero ambientale	3.500	3.500
Per sanzioni amministrative pubblicità		
Per canone depurazione acque		
Per sanzioni amministrative codice della strada	856.500	566.800
per aumento sanzioni codice strada dest.a fondi vincolati		
Per imposta di scopo		
Per mutui		

4. Verifica dell'effettivo equilibrio di parte corrente

La situazione corrente dell'esercizio 2015 è influenzata da entrate e spese aventi carattere di eccezionalità e non ripetitive.

	Entrate	Spese
Recupero evasione tributaria	135.000	

5. Programma degli investimenti 2015 con fonti di copertura

DESCRIZIONE INVESTIMENTO	FONDI DI FINANZIAMENTO	
	2015	
Manutenzione straordinaria impianti di calore ed energia	161.000,00	OO.UU
Realizzazione fibra ottica	20.000,00	Contributi e OO.UU
Contributi da destinare alla chiesa e ad enti religiosi	2.500,00	OO.UU.
Restituzione maggiori quote proventi L. 10/77	1.500,00	OO.UU.
Costruzione e ampliamento scuola elementare	200.000,00	Contributo statale

Acquisto beni di investimento servizio cultura	5.000,00	OO.UU. per 1.500 Contributo regionale 3.500
Manutenzione straordinaria impianti illuminazione pubblica	42.000,00	OO.UU.
Manutenzione straordinaria scuole medie	20.000,00	OO.UU.
Contributi per abbattimento barriere architettoniche	5.000,00	Contributo regionale
Totale	457.000,00	

VERIFICA COERENZA DELLE PREVISIONI

6. Verifica della coerenza interna

L'organo di revisione ritiene che gli obiettivi indicati nel DUP (Documento Unico di Programmazione) e le previsioni triennio 2015-2017 sono coerenti con gli strumenti di programmazione di mandato (piano generale di sviluppo) e con gli atti di programmazione di settore (piano triennale dei lavori pubblici, programmazione fabbisogno del personale, piano alienazioni e valorizzazione patrimonio immobiliare ecc.).

6.1. Verifica adozione strumenti obbligatori di programmazione di settore e loro coerenza con le previsioni

6.1.1. PROGRAMMA TRIENNALE LAVORI PUBBLICI

Il programma triennale ed elenco annuale dei lavori pubblici di cui all'art. 128 del d.lgs.163/2006 (ex 14 della legge n. 109/1994), è stato redatto conformemente alle indicazioni e agli schemi di cui al decreto del Ministero delle infrastrutture e trasporti del 9/6/2005, ed adottato dall'organo esecutivo entro il 15 ottobre dell'anno 2014.

Il programma adottato sarà modificato in sede di approvazione e gli importi inclusi nel nuovo schema trovano riferimento nel bilancio di previsione triennio 2015-2017.

Il programma, dopo la sua approvazione consiliare, dovrà essere trasmesso all'Osservatorio dei lavori pubblici.

6.1.2. PROGRAMMAZIONE DEL FABBISOGNO DEL PERSONALE

Sulla proposta di programmazione del fabbisogno di personale predisposta l'organo di revisione ha formulato il parere ai sensi dell'art. 19 della L. 448/01. Dalla proposta di delibera in questione risulta che l'ente rispetto ai vincoli si trova nella seguente situazione:

- rispetta il limite massimo del 50% delle spese di personale rispetto alle spese correnti (art. 76 comma 7 D.L. n. 112/2008 e successive modificazioni);
- rispetta la riduzione tendenziale delle spese di personale previste dall'art. 1 comma 557 della Legge n. 296/2006, così come modificata dall'art. 14 comma 7 del D.L. 78/2010;
- la spesa di personale a tempo determinato anno 2015, determinata dalla spesa dei dipendenti già in servizio, non è superiore al 50% della spesa sostenuta allo stesso titolo nell'anno 2009.

La previsione annuale e pluriennale è coerente con le esigenze finanziarie espresse nell'atto di programmazione del fabbisogno.

Limitazione spese di personale

Le spese di personale, come definite dall'art. 1, comma 557 della legge 296/2006, integrato dal comma 1, dell'art. 76 della legge 133/2008 e calcolate con il metodo previsto dalla circolare 9/2006, rispettano la riduzione prevista dalla norma richiamata.

Inoltre sulla base di quanto stabilito dall'art. 76 della legge 133/2008, norma che più volte successivamente è stata modificata, l'ente deve dimostrare che a partire dall'anno 2012 il rapporto spesa di personale spesa corrente è inferiore al 50%. Le modalità di calcolo delle spese di personale ai fini del conteggio di questo rapporto debbono essere effettuate seguendo le indicazioni metodologiche fornite dalla delibera 27/2011 della Corte dei Conti a Sezioni Riunite e dalla delibera n. 14/2011 della Corte dei Conti Sezione Autonomie. Il revisore verifica che questo rapporto è stato rispettato.

6.2. Verifica contenuto informativo ed illustrativo del Documento Unico di Programmazione.

Il Documento Unico di Programmazione sostituisce per gli enti in sperimentazione, la Relazione Previsionale e Programmatica, così da permettere l'attività di guida strategica e operativa degli enti locali e fronteggiare in modo permanente, sistemico e unitario le discontinuità ambientali e organizzative.

Il DUP costituisce, nel rispetto del principio del coordinamento e coerenza dei documenti di bilancio, il presupposto necessario di tutti gli altri documenti di programmazione.

Il documento si compone di due sezioni: la Sezione Strategica (SeS) e la Sezione Operativa (SeO). La prima ha un orizzonte temporale di riferimento pari a quella del mandato amministrativo, la seconda pari a quello del bilancio di previsione.

In particolare la Sezione Strategica sviluppa e concretizza le linee programmatiche di mandato, Mission, Vision e indirizzi strategici dell'ente, in coerenza con la programmazione di Governo e con quella Regionale.

La Sezione Operativa ha carattere generale, contenuto programmatico e costituisce lo strumento di supporto al processo di previsione di indirizzi e obiettivi previsti nella Sezione Strategica.

Questa infatti, contiene la programmazione operativa dell'ente, avendo a riferimento un arco temporale sia annuale che pluriennale.

In particolare la relazione:

a) è stata redatta secondo fasi strategiche caratterizzate da:

- ricognizione delle caratteristiche generali;
- valutazione delle risorse;
- individuazione e redazione dei programmi;

b) rispetta i postulati di bilancio in particolare quello della economicità esprimendo una valutazione delle attività fondata sulla considerazione dei costi e dei proventi;

c) per l'entrata comprende una valutazione generale sulle risorse più significative ed individua le fonti di finanziamento della programmazione annuale e pluriennale;

d) per la spesa è redatta per programmi, rilevando distintamente la spesa corrente consolidata, quella di sviluppo e quella di investimento;

e) per ciascun programma contiene:

- le scelte adottate e le finalità da conseguire,
- le risorse umane da utilizzare,
- le risorse strumentali da utilizzare;

f) motiva e spiega in modo trasparente e leggibile le scelte, gli obiettivi, le finalità che s'intende conseguire e fornisce adeguati elementi dimostranti la coerenza delle stesse con le previsioni annuali e pluriennali, con gli obiettivi di finanza pubblica, nonché con:

- le linee programmatiche di mandato (art. 46, comma 3, TUEL);
- il piano generale di sviluppo dell'ente (art. 165, comma 7, TUEL);
- gli strumenti urbanistici e relativi piani d'attuazione;
- il programma triennale e l'elenco annuale dei lavori pubblici;
- la programmazione del fabbisogno di personale;

g) contiene considerazioni sulla coerenza dei programmi rispetto ai piani regionali di sviluppo, ai piani regionali di settore ed agli atti programmatori della regione;

h) assicura ai cittadini, agli organismi di partecipazione ed agli altri utilizzatori del bilancio la conoscenza dei contenuti significativi e caratteristici del bilancio annuale, dei suoi allegati e del futuro andamento dell'ente

7. Verifica della coerenza esterna

7.1. Principi fondamentali di coordinamento della finanza pubblica: Patto di stabilità

Preliminarmente il revisore segnala che come determinato in sede di approvazione del rendiconto 2014, risulta che l'ente nel 2014, ha rispettato gli obiettivi stabiliti dal patto di stabilità. Saranno, pertanto, evitate le gravi sanzioni previste dalla normativa.

La legge 183/2011, la cosiddetta legge di stabilità per il 2012, è sostanzialmente applicabile relativamente alla determinazione del saldo obiettivo per l'anno 2015. Queste regole, confermano che gli enti soggetti al patto di stabilità, devono iscrivere in bilancio le entrate e le spese correnti in termini di competenza in misura tale che, unitamente alle previsioni dei flussi di cassa di entrate e di spese in conto capitale, al netto della riscossione e concessione di prestiti, consenta il raggiungimento dell'obiettivo programmatico del patto per gli anni 2015-2017.

Pertanto, la previsione di bilancio annuale e pluriennale e le successive variazioni devono garantire il rispetto del saldo obiettivo.

Le previsioni del bilancio di previsione 2015 risultano coerenti con il rispetto del patto di stabilità interno così come si evince dal seguente prospetto:

PATTO DI STABILITA'	
Entrate titolo I (titolo I competenza)	5.446
Entrate titolo II (titolo II competenza)	1.093
Entrate titolo III (titolo III competenza)	1.619
FPV di parte corrente (previsione di entrata)	145

Entrate finali (titolo IV cassa)	1.101
Totale	9.404
Spese correnti (titolo I competenza)	8.184
Spese in conto capitale (titolo II cassa)	995
Totale	9.179
Saldo	225
Obiettivo	205

Il prospetto allegato al bilancio di previsione, per la parte relativa ai flussi di cassa, è stato elaborato dal settore finanziario in stretta collaborazione con il settore tecnico che ha indicato la tempistica dei pagamenti in base alla programmazione delle spese del titolo II, in quanto sono stati analizzati, per quanto riguarda la spesa, i pagamenti degli stati d'avanzamento di lavori già autorizzati nonché i pagamenti prevedibili sulle opere da realizzare nell'anno 2015, avendo riguardo al cronoprogramma del programma triennale dei lavori pubblici, nonché alle opere programmate in conto capitale e stanziato nel bilancio, ancorché non inserite nel programma opere pubbliche in quanto inferiori a euro. 100.000. Le previsioni di incasso delle entrate del titolo IV e di pagamento delle spese del titolo II, dovranno essere monitorate durante la gestione al fine di conseguire l'obiettivo di rispetto del patto di stabilità interno.

VERIFICA ATTENDIBILITA' E CONGRUITA' DELLE PREVISIONI ANNO 2015

Ai fini della verifica dell'attendibilità delle entrate e congruità delle spese previste per l'esercizio 2015, alla luce della manovra disposta dall'ente, sono state analizzate in particolare le voci di bilancio appresso riportate.

ENTRATE CORRENTI

Entrate tributarie

Le previsioni di entrate tributarie presentano le seguenti variazioni rispetto agli accertamenti degli anni 2014 e 2013:

	RENDICONTO 2013	RENDICONTO 2014	BILANCIO DI PREVISIONE 2015	BILANCIO DI PREVISIONE 2016	BILANCIO DI PREVISIONE 2017
Imposta Municipale Propria	1.870.119,77	2.047.205,74	2.043.401,46	2.043.401,46	2.043.401,46
Imposta Municipale Propria esercizi precedenti	0,00	30.824,29	100.000,00	100.000,00	100.000,00
ICI anni precedenti	141.988,65	48.381,63	20.000,00	10.000,00	5.000,00
TASI	0,00	709.012,93	720.000,00	720.000,00	720.000,00
TASI Anni precedenti			15.000,00	20.000,00	30.000,00
Imposta comunale sulla pubblicità	30.000,00	30.000,00	31.000,00	31.000,00	31.000,00
Addizionale I.R.P.E.F.	848.296,01	715.811,87	730.000,00	730.000,00	730.000,00
5 PER MILLE I.R.E.	0,00	4.461,56			
TARES Rifiuti	996.366,78				
TARES Rifiuti Anni precedenti				5.000,00	5.000,00
Tassa Rifiuti solidi urbani	639,10	943,39			
TARI Rifiuti	0,00	1.002.265,46	1.096.459,26	1.096.459,26	1.096.459,26
TARI Rifiuti Anni Preced.				5.000,00	5.000,00
Diritti sulle pubbliche affissioni	1.245,38	2.000,00			
Addizionale comunale sul consumo di energia elettrica	3.977,00	84,04			
Altre imposte sostitutive			3.500,00	3.500,00	3.500,00
Tipologia 101 : Imposte e tasse e proventi assimilati	3.892.632,69	4.590.990,91	4.759.360,72	4.764.360,72	4.769.360,72
Fondo di solidarietà	1.304.900,40	860.869,14	686.576,75	686.576,75	686.576,75
Fondo sperimentale di riequilibrio		27.664,62			
Tipologia 301: Fondi perequativi da amministrazioni centrali	1.304.900,40	888.533,76	686.576,75	686.576,75	686.576,75
Totale entrate correnti di natura tributaria, contributiva e perequativa	5.197.533,09	5.479.524,67	5.445.937,47	5.450.937,47	5.455.937,47

ADDIZIONALE COMUNALE ALL'IRPEF

Si riporta nella tabella seguente le aliquote flessibili valide per l'anno 2015 determinate unicamente in funzione di scaglioni di reddito previsti ai fini del pagamento dell'imposta sul reddito delle persone fisiche dall'articolo 7 del TUIR approvato con il D.P.R. n. 917/1986.

Nel 2015 sono state modificate alcune aliquote.

Scaglioni di reddito complessivo	Aliquota addizionale comunale IRPEF
Fino a € 15.000	0,55%
Oltre € 15.000 e fino a € 28.000	0,58%
Oltre € 28.000 e fino a € 55.000	0,62%
Oltre € 55.000 e fino a € 75.000	0,80%
Oltre € 75.000	0,80%

con una soglia di esenzione dal pagamento dell'addizionale per tutti coloro che risultino titolari di un reddito complessivo IRPEF inferiore a 9.000,00. euro;

IMPOSTA UNICA COMUNALE (IUC)

La Legge 27 dicembre 2013, n.147, (Legge di stabilità 2014), al comma 639 ha istituito, con decorrenza 1° gennaio 2014, l'Imposta Unica Comunale (IUC) basata su due presupposti impositivi:

- uno costituito dal possesso di immobili e collegato alla loro natura e valore;
- l'altro collegato all'erogazione e alla fruizione di servizi comunali.

La IUC (Imposta Unica Comunale) è composta da:

- **IMU** (imposta municipale propria) componente patrimoniale, dovuta dal possessore di immobili, escluse le abitazioni principali.
- **TASI** (tributo per i servizi indivisibili) componente servizi, a carico sia del possessore che dell'utilizzatore dell'immobile, per servizi indivisibili comunali;
- **TARI (tassa sui rifiuti)** tributo istituito, a decorrere dal 1° gennaio 2014, ai sensi dell'art. 1 della L. n. 147/2013, Il tributo deve coprire integralmente la spesa di gestione del servizio rifiuti.

Pur cambiando denominazione, da TARES a TARI, il prelievo tributario è del tutto simile a quello dell'anno precedente.

Vengono inoltre mantenute tutte le riduzioni ed agevolazioni già previste per la Tares.

IMPOSTA MUNICIPALE PROPRIA (IMU) - ALIQUOTE E DETRAZIONI

Vengono confermate le aliquote dell'anno precedente come da tabella, dal 2014 sulle abitazioni principali non è più dovuta l'imposta ad esclusione di quelle classificate nelle categorie catastali A/1 A/8 A/9:

Aliquota/detrazione	Misura
- Aliquota per abitazione principale classificate nelle categorie catastali A/1 A/8 A/9 e relative pertinenze (intendendosi esclusivamente quelle classificate nelle categorie catastali C/2, C/6 e C/7 nella misura di una sola unità pertinenziale per ogni categoria catastale).	0,5 per cento
- Aliquota per abitazione locata con contratto a canone concordato (art.2,c.3, L.431/98) e relative pertinenze (nel limite massimo di un'unità pertinenziale per ciascuna categoria catastale C2,C6,C7) a soggetto che la utilizza come abitazione principale con residenza	0,76 per cento
- Aliquota per abitazioni prive di contratto di locazione registrato (esempio: sfitte o a disposizione) e relative pertinenze	1,06 per cento
- Aliquota per terreni posseduti e condotti direttamente dalle persone fisiche di cui all'art. 58, c. 2, del D.Lgs. 446/97)	0,76 per cento
- Aliquota ordinaria (per tutte le fattispecie imponibili non ricomprese nei precedenti punti quali: terreni agricoli, aree fabbricabili, abitazioni e relative pertinenze concesse in uso gratuito a parenti fino al 1° grado in linea retta che la utilizzano come abitazione principale con residenza)	0,89 per cento

Resta confermata l'applicazione della detrazione di cui all'art. 13, c. 10, del D. L. 201/2011, in misura pari ad € 200,00, rapportate al periodo dell'anno durante il quale si protrae la destinazione, per le abitazioni principali classificate nelle categorie catastali A/1, A/8, A/9 e per gli alloggi assegnati dagli istituti autonomi per le case popolari o dagli enti di edilizia residenziali pubblica aventi le stesse finalità pubbliche.

Le aliquote sono state stabilite applicando le modifiche previste dalla vigente normativa in materia e quindi sono esentate le seguenti ulteriori fattispecie:

- i fabbricati rurali ad uso strumentale;
- unità immobiliari appartenenti alle cooperative edilizie a proprietà indivisa, adibite ad abitazione principale e relative pertinenze dei soci assegnatari;
- i fabbricati costruiti e destinati dall'impresa costruttrice alla vendita, fintanto che permanga tale destinazione e non siano in ogni caso locati (cd. immobili merce);
- gli immobili di civile abitazione destinati ad alloggi sociali come definiti dal decreto del Ministero delle Infrastrutture 22/4/2008 pubblicato sulla G.U. n. 146 del 24/06/2008;
- la casa coniugale assegnata al coniuge a seguito di provvedimento di separazione legale, annullamento, scioglimento o cessazione degli effetti civili del matrimonio;
- un unico immobile, iscritto o iscrivibile nel catasto edilizio urbano come unica unità immobiliare, posseduto e non concesso in locazione, dal personale in servizio permanente appartenente alle Forze armate e alla Forze di polizia e dal personale appartenente alla carriera prefettizia, per il quale non sono richieste le condizioni della dimora abituale e della residenza anagrafica;
- l'unità immobiliare posseduta a titolo di proprietà da pensionato estero iscritto all'Aire purchè la stessa non risulti locata né in comodato;
- l'unità immobiliare posseduta a titolo di proprietà o di usufrutto da anziani e disabili che acquisiscono la residenza in istituti di ricovero permanente a condizione che la stessa non risulti locata.

TRIBUTO PER I SERVIZI INDIVISIBILI (TASI)

Tributo istituito, a decorrere dal 1° gennaio 2014, ai sensi dell'art. 1 della l. n. 147/2013, per la copertura del mancato gettito dell'IMU sull'abitazione principale e la maggiorazione Tares. I terreni agricoli sono esclusi dal tributo. L'imposta è a carico del possessore per la quota dell'80% e a carico dell'occupante per il 20%.

Aliquote proposte:

Fattispecie	Aliquota
Abitazione principale (solo categorie A/1, A/8 e A/9) e relative pertinenze (intendendosi esclusivamente quelle classificate nelle categorie catastali C/2, C/6 e C/7 nella misura di una sola unità pertinenziale per ogni categoria catastale)	0,10%
Abitazione principale (escluse categorie A/1, A/8 e A/9) e relative pertinenze	0,15%
Unità immobiliari concesse in uso gratuito a parenti in linea retta entro il 1° grado	0,12%
Unità immobiliari concesse in locazione con contratto a canone concordato (art.2,c.3, L.431/98) a soggetto che le utilizza come abitazione principale) e relative pertinenze (nel limite massimo di un'unità pertinenziale per ciascuna categoria catastale C2,C6,C7) a soggetto che la utilizza come abitazione principale con residenza	0,12%
Aree edificabili	0,15%
Fabbricati rurali strumentali	0,10%
Abitazioni prive di contratto di locazione registrato (esempio: sfitte o a disposizione) e relative pertinenze	zero
Altri immobili	0,15%

FONDO DI SOLIDARIETA' COMUNALE

Con le modifiche alla tassazione locale recate dalla legge di stabilità 2014 è stato conseguente modificato anche il fondo di solidarietà comunale, istituito a partire dal 1° gennaio 2013 ad opera della legge n. 228/2012.

Il Fondo di solidarietà, nato come strumento transitorio di perequazione delle risorse spettanti ai comuni in sostituzione del Fondo Sperimentale di Riequilibrio e dei trasferimenti e limitato al biennio 2013-2014, viene messo a regime, mantenendo inalterata la sua funzione di stanza di compensazione per redistribuire le risorse.

Tuttavia, ciò che distingue il fondo di solidarietà dai suoi predecessori, è il fatto che esso viene alimentato, per la maggior parte, da una quota del gettito IMU riscosso dai comuni.

La legge di stabilità 2014 modifica la disciplina del Fondo sia per quanto riguarda l'ammontare delle risorse che lo compongono che per quanto riguarda i criteri di riparto.

Per gli anni 2014 e successivi è la lettera b) del comma 380-ter che individua i criteri di riparto, in gran parte coincidenti con quelli precedenti, salvo che per gli effetti connessi all'abolizione dell'IMU sull'abitazione principale e all'introduzione della TASI.

Il fondo di solidarietà è stato determinato per gli anni 2015-2017 in € 686.576,75, così come si rileva dalla comunicazione disponibile nel sito del Ministero dell'Interno – Finanza locale.

Contestualmente, la posta di spesa a finanziamento di tale fondo è pari ad € 639.401,46 e risulta praticamente invariata rispetto alla quota prevista lo scorso anno.

Tari (tassa sui rifiuti)

Tributo istituito, a decorrere dal 1° gennaio 2014, ai sensi dell'art. 1 della L. n. 147/2013, Il tributo deve coprire integralmente la spesa di gestione del servizio rifiuti.

Contributo per permesso di costruire

E' stata verificata la quantificazione dell'entrata per contributi per permesso di costruire prevista al titolo IV sulla base della attuazione dei piani pluriennali e delle convenzioni urbanistiche attivabili nel corso del 2015.

I contributi per permesso di costruire sono calcolati in base:

- agli strumenti urbanistici vigenti;
- alle pratiche edilizie in sospeso;
- all'andamento degli accertamenti degli esercizi precedenti.

Nel corso del 2009 con delibera di Consiglio Comunale n.36 del 26/04/2009 è stato adottato il PSC (Piano Strutturale Comunale).

La previsione per l'esercizio 2015, presenta le seguenti variazioni rispetto agli accertamenti degli esercizi precedenti:

Accertamento 2013	Accertamento 2014	Previsione 2015	Previsione 2016	Previsione 2017
62.964,76	179.348,60	231.974,19	221.000,00	251.000,00

Dal 2013 non è più prevista la possibilità di utilizzare gli oneri per permessi di costruire per finanziare parte della spesa corrente.

Risorse relative al recupero dell'evasione tributaria

Le entrate relative all'attività di controllo delle dichiarazioni subiscono le seguenti variazioni:

	Rendic. 2013	Rendic. 2014	Prev. 2015	Prev. 2016	Prev. 2017
IMU		30.824,29	100.000,00	100.000,00	100.000,00
ICI	141.988,65	48.381,63	20.000,00	10.000,00	5.000,00
TARES				5.000,00	5.000,00
TARSU	639,10	943,39			
TASI			15.000,00	20.000,00	30.000,00
TARI				5.000,00	5.000,00
TOTALE	142.627,75	80.149,31	135.000,00	140.000,00	145.000,00

Proventi dei servizi pubblici

Il dettaglio delle previsioni di entrata e spesa dei servizi a domanda individuale è il seguente:

Servizi a domanda individuale				
	Entrate/proventi prev. 2015	Spese/costi prev. 2015	% di copertura 2015	% di copertura 2014
Asilo nido	€ 292.200,00	€ 780.512,93	37,44	36,52
Attività estive per minori	€ 33.000,00	€ 78.000,71	42,31	25,79
Pre-post scuola	€ 73.000,00	€ 108.974,22	66,99	66,08
Refezione scolastica	€ 623.000,00	€ 834.781,16	74,63	73,72
Totale	€ 1.021.200,00	€ 1.802.269,03	55,34	54,28

Non essendo l'ente strutturalmente deficitario, non ha l'obbligo di assicurare la copertura minima del costo dei servizi.

Sanzioni amministrative da codice della strada

I proventi da sanzioni amministrative sono previsti per il 2015 in € 856.500,00 che al netto delle spese di riscossione, pari ad € 148.000,00, sono quantificati in € 708.500,00 di cui:

1. Proventi ex articolo 208 CdS: € 283.400,00
2. Proventi ex articolo 142 CdS: € 425.100,00

I proventi di cui al primo punto sono destinati per il 50% negli interventi di spesa alle finalità di cui all'articolo 208, comma 4, del codice della strada, come modificato dall'articolo 40, comma 1, della legge n. 120/00.

I proventi di cui al secondo punto, ai sensi dell'art. 142, comma 12-ter, del d.Lgs. n. 285/1992 al netto dei costi di gestione delle apparecchiature autovelox, vengono destinati per il 100% alle finalità specificate dallo stesso comma 12 ter essendo in capo all'Unione Terred'acqua, Ente cui è stata conferita la funzione Servizio Polizia Municipale in Unione, la gestione diretta dell'entrata e le conseguenti attività quali la quantificazione e il versamento della quota da destinare alla Provincia.

L'entrata presenta il seguente andamento:

Accertamento 2013	Accertamento 2014	Previsione 2015	Previsione 2016	Previsione 2017
341.759,07	849.103,15	856.500,00	856.500,00	856.500,00

COSAP (Canone occupazione spazi ed aree pubbliche)

L'ente ha istituito, ai sensi dell'art. 63 del d.lgs. n. 446/97, con regolamento approvato con atto del Consiglio n. 83 del 17/12/1998, il canone per l'occupazione di spazi e aree pubbliche.

Con delibera di Consiglio Comunale n. 21 del 28/2/2015 sono state approvate le modifiche al regolamento.

Il gettito del canone per il 2015 è previsto in € 25.000 sulla base degli atti di concessione in essere e di quelli programmati per il 2015, nonché della deliberazione di Giunta Comunale n. 67 del 21.5.2015 relativa alla modificazione delle tariffe.

Utili netti delle aziende speciali e partecipate, dividendi di società

Sono previsti euro 112.000 per prelievo utili e dividendi dai seguenti organismi partecipati:

- 1) HERA S.P.A. – partecipazione dividendi annuali su gestione gas e servizio idrico integrato;
- 2) MATILDE SRL – partecipazione dividendi annuali su gestione produzione pasti per mense scolastiche

SPESE CORRENTI

Le spese correnti suddivise per missioni sono le seguenti:

Classificazione delle spese correnti per missione			
MISSIONI	Previsione 2015	Previsione 2016	Previsione 2017
1 Servizi istituzionali e generali e di gestione	2.784.859,27	2.612.709,60	2.474.329,60
3 Ordine pubblico e sicurezza	479.100,00	480.000,00	480.000,00
4 Istruzione e diritto allo studio	1.660.287,12	1.278.249,63	1.276.293,12
5 Tutela e valorizzazione dei beni e attività culturali	148.016,22	139.403,92	139.403,92
6 Promozione giovani sport e tempo libero	115.059,86	111.739,86	111.089,86
8 Assetto del territorio ed edilizia abitativa	396.375,96	243.105,63	243.105,63
9 Sviluppo sostenibile e tutela del territorio e dell'ambiente	1.362.956,13	1.354.140,04	1.354.140,04
10 Trasporti e diritto alla mobilità	443.615,47	407.030,00	406.930,00
11 Soccorso civile	115.880,00	105.880,00	35.880,00
12 Diritti sociali, politiche sociali e famiglia	1.513.814,14	1.457.980,38	1.456.180,38
14 Sviluppo economico e competitività	6.315,97	6.082,64	6.082,64
16 Agricoltura, politiche agro alimentari e pesca			
20 Fondi e Accantonamenti	218.794,97	250.542,95	264.429,46
50 Debito Pubblico	126.000,00	124.500,00	128.500,00
60 Anticipazioni finanziarie	1.000.000,00	1.000.000,00	1.000.000,00
99 Servizi conto terzi	2.283.329,14	2.283.329,14	2.283.329,14
Totale spese	12.654.404,25	11.854.693,79	11.659.693,79

Nella tabella che segue sono riportate le previsioni delle missioni suddivise per macroaggregati:

TOTALI MACROAGGREGATI DI SPESA		Previsioni dell'anno 2015	Previsioni dell'anno 2016	Previsioni dell'anno 2017
TITOLO 1 - Spese correnti				
101	Redditi da lavoro dipendente	1.301.386,40	1.240.485,73	1.240.485,73
102	Imposte e tasse a carico dell'ente	93.109,04	89.190,69	89.190,69
103	Acquisto di beni e servizi	4.386.837,60	4.257.245,15	4.250.408,64
104	Trasferimenti correnti	1.942.494,47	1.931.650,13	1.931.650,13
107	Interessi passivi	71.150,00	65.750,00	61.200,00
109	Rimborsi e poste correttive delle entrate	28.249,48	20.000,00	18.500,00
110	Altre spese correnti	360.294,97	380.542,95	394.429,46
	TOTALE TITOLO 1	8.183.521,96	7.984.864,65	7.985.864,65
TITOLO 2 - Spese in conto capitale				
202	Investimenti fissi lordi e acquisto di terreni	913.595,09	453.000,00	253.000,00
203	Contributi agli investimenti	146.458,06	7.500,00	7.500,00

205	Altre spese in conto capitale	1.500,00	1.500,00	1.500,00
	TOTALE TITOLO 2	1.061.553,15	462.000,00	262.000,00
	TITOLO 3 - Spese per incremento attività finanziarie			
	TOTALE TITOLO 3	0,00	0,00	0,00
	TITOLO 4 - Rimborso Prestiti			
403	Rimborso mutui e altri finanziamenti a medio lungo termine	80.000,00	76.500,00	78.500,00
404	Rimborso di altre forme di indebitamento	46.000,00	48.000,00	50.000,00
	TOTALE TITOLO 4	126.000,00	124.500,00	128.500,00
	TITOLO 5 - Chiusura Anticipazioni ricevute da istituto tesoriere/cassiere			
501	Chiusura Anticipazioni ricevute da istituto tesoriere/cassiere	1.000.000,00	1.000.000,00	1.000.000,00
	TOTALE TITOLO 5	1.000.000,00	1.000.000,00	1.000.000,00
	TITOLO 7 - Uscite per conto terzi e partite di giro			
701	Uscite per partite di giro	647.329,14	647.329,14	647.329,14
702	Uscite per conto terzi	1.636.000,00	1.636.000,00	1.636.000,00
	TOTALE TITOLO 7	2.283.329,14	2.283.329,14	2.283.329,14
	TOTALE	12.654.404,25	11.854.693,79	11.659.693,79

Spese di personale

La spesa di personale prevista in bilancio per l'esercizio 2015 tiene conto della programmazione del fabbisogno e:

- degli oneri derivanti dal rinnovo del contratto (indennità di vacanza contrattuale);
- degli incentivi da corrispondere ai responsabili di servizio;
- del fondo di cui all'articolo 15 del CCNL destinato alle politiche per lo sviluppo delle risorse umane e alla produttività.

L'organo di revisione ha provveduto, ai sensi dell'articolo 19, punto 8, della legge 448/01, ad accertare che i documenti di programmazione del fabbisogno di personale siano improntati al rispetto del principio di riduzione complessiva della spesa, previsto dall'articolo 39 della legge n. 449/97 e dalle successive modifiche che sono state apportate.

Spese per incarichi di collaborazione autonoma (art.46 D.L. 25 giugno 2008, n. 112 – conv. nella Legge 133/2008)

I contratti di collaborazione potranno essere stipulati con riferimento alle attività istituzionali stabilite dalla legge e nel rispetto del programma approvato dal Consiglio Comunale.

Il limite massimo previsto in bilancio per incarichi di collaborazione autonoma rientra nei limiti stabiliti dalla normativa.

L'ente pubblica regolarmente nel sito istituzionale i provvedimenti di incarico con l'indicazione dei soggetti percettori, della ragione dell'incarico e del compenso.

Spese per acquisto beni, prestazione di servizi e utilizzo di beni di terzi

In relazione ai vincoli posti dal patto di stabilità interno, dal piano triennale di contenimento delle spese di cui all'art. 2, commi da 594 a 599 della Legge 244/2007, delle riduzioni di spesa disposte dall'art. 6 del D.L. 78/2010 e di quelle dell'art. 1, comma 146 della Legge 24/12/2012 n. 228, la previsione per l'anno 2015 è compatibile con i limiti di legge.

Limitazione incarichi in materia informatica (legge n. 228 del 24/12/2012)

Gli enti locali dall'1/1/2013 possono conferire incarichi di consulenza in materia informatica solo in casi eccezionali, adeguatamente motivati, in cui occorra provvedere alla soluzione di problemi specifici connessi al funzionamento dei sistemi informatici. La violazione della disposizione di cui al presente comma è valutabile ai fini della responsabilità amministrativa e disciplinare dei dirigenti.

La funzione è conferita, a seguito di apposita convenzione, all'Unione Terred'acqua, che attraverso il Servizio Informatico Associato di Terred'acqua, si occupa della gestione del servizio.

Limitazione spese per autovetture (art. 15 Decreto Legge N. 66/2014)

L'articolo 5, comma 2, del D.L. 6 luglio 2012, n. 95, convertito con modificazioni dalla legge 7 agosto 2012, n. 135, è stato integralmente sostituito ad opera dell'articolo 15 del decreto legge n. 66/2014 (conv. in legge n. 89/2014), sostituendo il vecchio limite di spesa (-50% della spesa 2011) con uno nuovo. Dal 1° maggio 2014 le pubbliche amministrazioni non possono sostenere spese per acquisto, manutenzione, noleggio ed esercizio di **autovetture** e per l'acquisto di buoni taxi di importo superiore al 30% della spesa 2011. Solo per il primo anno il limite può essere derogato con riferimento ai contratti pluriennali in essere.

Per gli enti locali il limite non trova applicazione in caso di autovetture utilizzate:

- per i servizi istituzionali di tutela dell'ordine e della sicurezza pubblica,
- per i servizi sociali e sanitari svolti per garantire i livelli essenziali di assistenza.

Dal 1° gennaio 2014 al 30 aprile 2014	Dal 1° maggio 2014 al 31 dicembre 2014	Dal 1° gennaio 2015
-50% spesa 2011	-70% spesa 2011	-70% spesa 2011

Trasferimenti

Nella previsione dei trasferimenti ad enti è stata verificato il rispetto di quanto disposto dall'art. 6, comma 2 del D.L. 78/2010, sulla partecipazione onorifica agli organi collegiali anche amministrativi (escluso il rimborso spese ed eventuale gettone di presenza nel limite di 30 euro giornalieri).

Il fondo pluriennale vincolato (FPV)

Il fondo pluriennale vincolato è un saldo finanziario costituito da risorse già accertate e destinate al finanziamento di obbligazioni passive già impegnate ma esigibili in esercizi successivi a quello in cui è accertata l'entrata.

Nel bilancio di previsione, il fondo pluriennale vincolato stanziato tra le spese è composto dalle risorse accertate negli esercizi precedenti che costituiscono la copertura di spese già

impegnate negli esercizi precedenti a quello cui si riferisce il bilancio, ma che devono essere imputate agli esercizi successivi in base al criterio della esigibilità

Fondo pluriennale vincolato parte entrata di cui:	Anno 2015
per spese in conto capitale	369.348,75
per spese correnti	145.015,40

Fondo svalutazione crediti - Fondo crediti di dubbia esigibilità

Il Fondo crediti di dubbia esigibilità rappresenta un accantonamento di risorse che gli enti devono stanziare nel bilancio di previsione al fine di limitare la capacità di spesa alle entrate effettivamente esigibili e che giungono a riscossione, garantendo in questo modo gli equilibri di bilancio.

Il principio contabile della contabilità finanziaria prevede criteri puntuali di quantificazione delle somme da accantonare a FCDDE, secondo un criterio di progressività che - a regime - dispone che l'accantonamento sia pari alla media del non riscosso dei cinque anni precedenti, laddove tale media sia calcolata considerando gli incassi in c/competenza sugli accertamenti in c/competenza di ciascun esercizio. E' ammessa la facoltà di considerare negli incassi anche quelli intervenuti a residuo nell'esercizio successivo a valere sugli accertamenti di competenza dell'esercizio n, scorrendo di un anno la serie di riferimento. Nei primi anni di applicazione del nuovo ordinamento, il Fondo è determinato assumendo gli incassi totali (competenza+residui) da rapportarsi agli accertamenti di competenza.

Per le entrate che in precedenza erano accertate per cassa, il calcolo del fondo è effettuato assumendo dati extracontabili.

Fermo restando l'obbligo, in sede di rendiconto, di accantonare in anticipo l'intera quota del fondo, in sede previsionale, il principio contabile – modificato dalla legge n. 190/2014, prevede per i primi esercizi la possibilità di accantonare a bilancio di previsione una quota inferiore, come evidenziato nella seguente tabella.

FASE	ENTI	ANNO DI PREVISIONE DEL BILANCIO				
		2015	2016	2017	2018	2019
PREVISIONE	Sperimentatori	55%	55%	70%	85%	100%
	Non sperimentatori	36%				
RENDICONTO	Tutti gli enti	100%	100%	100%	100%	100%

L'ente si è avvalso di tale facoltà. Tuttavia per garantire una maggiore gradualità nell'applicazione della percentuale massima, già dal 2016 si è proceduto ad accantonare una quota superiore al 55% ammesso, pari al 65%.

Si ricorda inoltre che, in forza dell'art. 31, comma 3, della legge n. 183/2011, modificato dalla legge n. 190/2014 (art. 1, comma 490), dal 2015 gli accantonamenti al FCDE rilevano ai fini del rispetto del patto di stabilità interno.

Considerato che dal 2014 l'Ente partecipa alla sperimentazione del nuovo sistema contabile armonizzato, nella predisposizione del bilancio 2015-2017 sono state seguite le regole previste dalla nuova disciplina circa l'individuazione e la determinazione quali-quantitativa del fondo che si può riassumere nelle tre fasi:

1- individuazione delle entrate proprie che possono dare luogo a crediti di dubbia e difficile esazione;

2- calcolare, per ciascuna entrata, la media semplice tra incassi in conto competenza + incassi in conto residui e accertamenti degli ultimi 5 esercizi, anche con riferimento a dati extracontabili qualora si fosse già provveduto a ridurre in via cautelativa la posta dei residui attivi;

3- determina per ciascuna tipologia di entrata il FCDDE applicando all'importo complessivo degli stanziamenti di ciascuna delle entrate di cui al punto 1 una percentuale pari al complemento a 100 delle medie semplici delle riscossioni.

Fondo di riserva

La consistenza del fondo di riserva ordinario rientra nei limiti previsti dall'articolo 166 del TUEL (*non inferiore allo 0,30 e non superiore al 2% del totale delle spese correnti inizialmente previste*) ed in quelli previsti dal regolamento di contabilità.

Per l'anno 2015 è stato inoltre stanziato un fondo di riserva di cassa dell'importo di €. 17.000,00, pari allo 0,2% delle spese finali previste in bilancio, in attuazione di quanto previsto dall'art. 166, comma 2-quater, del D. Lgs. n. 267/2000.

ORGANISMI PARTECIPATI

Nel corso del 2014 l'ente NON ha provveduto ad esternalizzare servizi, anche per l'anno 2015 l'ente NON prevede di esternalizzare servizi.

Nelle previsioni si è tenuto conto del divieto disposto dall'art. 6, comma 19 del D.L. 78/2010, di apporti finanziari a favore di società partecipate che abbiano registrato per tre esercizi consecutivi perdite di esercizio o che abbiano utilizzato riserve disponibili per il ripiano di perdite anche infrannuali.

NON ci sono società che hanno registrato perdite per tre esercizi consecutivi che non siano state messe in liquidazione, o che hanno utilizzato riserve disponibili per il ripiano di perdite anche infrannuali.

Tutti gli organismi partecipati hanno approvato il bilancio d'esercizio al 31/12/2013, e tale documento è disponibile accedendo dal sito istituzionale dell'Ente attraverso apposito link nella sezione Società Partecipate.

NON sono presenti organismi partecipati che nell'ultimo bilancio approvato presentano perdite che richiedono gli interventi di cui all'art. 2447 del codice civile.

Il bilancio di previsione tiene conto degli effetti della semplificazione della varietà e della diversità delle forme associative comunali e del processo di riorganizzazione sovracomunale dei servizi, delle funzioni e delle strutture, per le quali ad ogni amministrazione comunale, dal 1 gennaio 2009 ai sensi dell'art.4 del D.L. 7 ottobre 2008, n. 154 è consentita l'adesione ad una unica forma associativa per ciascuna di quelle previste dagli articoli 31, 32 e 33 del decreto legislativo 18 agosto 2000, n. 267, fatte salve le disposizioni di legge in materia di organizzazione e gestione del servizio idrico integrato e del servizio di gestione dei rifiuti.

Ai sensi dell'art. 3, comma 28, della legge n. 244/2007, ha adottato con delibera di Consiglio Comunale n. 74 del 28/10/2009, motivata in ordine al mantenimento delle partecipazioni sussistendone i requisiti di cui al comma 27. Questa delibera, stante il disposto legislativo è stata trasmessa alla Corte dei Conti.

L'ente ai sensi della legge 23 dicembre 2014, n. 190 (legge di stabilità per il 2015) articolo 1, comma 611, con delibera del Consiglio Comunale n. 11 del 16/04/2015, ha avviato un processo di razionalizzazione delle società e delle partecipazioni societarie direttamente o indirettamente possedute, in modo da conseguire la riduzione delle stesse entro il 31 dicembre 2015.

Ai sensi del comma 612 della legge 190/2014, con medesimo atto è stato approvato, un piano operativo di razionalizzazione delle società, indicante le modalità ed i tempi di attuazione, nonché l'esposizione in dettaglio dei risparmi da conseguire. Tale piano è stato trasmesso alla competente sezione regionale di controllo della Corte dei conti e pubblicato sul sito internet dell'amministrazione, obbligo in applicazione del Decreto Legislativo 33/2013

UNIONE

Nel dicembre 2011 è stata trasformata l'Associazione Intercomunale di Terred'Acqua in Unione, con la sottoscrizione dell'atto costitutivo in data 20/12/2011. Nel corso dell'anno 2012 sono state trasferite all'Unione alcune funzioni e servizi, tra cui il servizio di polizia municipale, la gestione del personale, del SIAT e di altri servizi minori già gestiti in precedenza dall'Associazione.

Nel 2015 non è previsto il trasferimento di altri servizi.

SPESE IN CONTO CAPITALE

L'ammontare della spesa in conto capitale per l'anno 2015, pari ad € 1.061.553,15, è pareggiata dalle entrate ad essa destinate nel rispetto delle specifiche destinazioni di legge, come dimostrato nel prospetto delle verifiche degli equilibri ed è così composta:

€ 457.000,00 finanziata con entrate proprie previste nel corso dell'anno

€ 369.348,75 finanziata con Fondo Pluriennale Vincolato determinato in sede di riaccertamento dei residui

€ 182.704,40 finanziata con reimputazione delle entrate e delle spese dall'anno precedente

€ 52.500,00 finanziata con Fondo Pluriennale Vincolato già previsto nel bilancio 2015.

Investimenti senza esborsi finanziari

Oltre agli investimenti previsti nel bilancio, **NON** sono programmati per l'anno 2015 altri investimenti senza esborso finanziario. L'ente **NON** intende acquisire beni con contratto di locazione finanziaria.

Limitazione acquisto mobili e arredi

La spesa prevista negli anni 2015/2017 per acquisto mobili e arredi rientra nei limiti disposti dall'art. 1, comma 141 della Legge 24/12/2012 n.228.

Limitazione acquisto autovetture

La spesa prevista negli anni 2015/2017 per acquisto autovetture rientra nei limiti disposti dall'art. 1, comma 143 della Legge 24/12/2012 n. 228.

Limitazione acquisto immobili

La spesa prevista negli anni 2015/2017 per acquisto immobili rientra nei limiti disposti dall'art. 1, comma 138 della Legge 24/12/2012 n. 228.

Indebitamento

Nel triennio 2015-2017 non sono previste spese d'investimento finanziate con indebitamento. In proposito si rileva che per l'anno 2015 l'incidenza degli interessi passivi sull'entrata corrente non potrà superare il 10% .

Questo rapporto per il comune di Sala Bolognese nell'anno 2015 è pari allo 0,84%.

Verifica della capacità di indebitamento		
Entrate correnti (Titoli I, II, III) Rendiconto 2013	<i>Euro</i>	8.411.441
Limite di impegno di spesa per interessi passivi (10%)	<i>Euro</i>	841.144,12
Interessi passivi sui mutui in ammortamento e altri debiti	<i>Euro</i>	70.850
Incidenza percentuale sulle entrate correnti	%	0,84%
Importo impegnabile per interessi su nuovi mutui	<i>Euro</i>	770.294

Anticipazione di cassa

E' stata iscritta in bilancio nella parte entrate, al titolo VII, e nella parte spesa, al titolo V, una previsione per anticipazioni di cassa nel limite del 25% delle entrate correnti previsto dalle norme vigenti, come risulta dal seguente prospetto:

Entrate correnti (Titolo I, II, III)	<i>Euro</i>	8.157.623
Anticipazione di cassa	<i>Euro</i>	1.000.000
<i>Percentuale</i>		12,26%

Interessi passivi e oneri finanziari diversi

La previsione di spesa per interessi passivi e oneri finanziari diversi è congrua sulla base del riepilogo predisposto dal responsabile del servizio finanziario dei mutui e degli altri prestiti contratti a tutt'oggi e rientra nel limite di indebitamento previsto dall'articolo 204 del Tuel.

L'indebitamento dell'ente subisce la seguente evoluzione:

anno	2013	2014	2015	2016	2017
residuo debito	1.532.708	1.880.122,00	1.750.376,36	1.624.370,36	1.499.870,36
nuovi prestiti (leasing)		0,00	0,00	0,00	0,00
nuovi prestiti	460.000	0,00	0,00	0,00	0,00
prestiti rimborsati	112.586	129.751,64	126.000,00	124.500,00	128.500,00
estinzioni anticipate		0,00	0,00	0,00	0,00
totale fine anno	1.880.122	1.750.370,36	1.624.370,36	1.499.870,36	1.371.370,36

Gli oneri finanziari per ammortamento prestiti ed il rimborso degli stessi in conto capitale registra la seguente evoluzione:

anno	2013	2014	2015	2016	2017
oneri finanziari	117.833	84.877,63	70.850	65.450	60.900
quota capitale	112.586	129.751,64	126.000	124.500	128.500
totale fine anno	230.419	214.629,27	196.850	189.950	189.400

L'incidenza in percentuale dell'importo annuale degli interessi sommato a quello dei mutui contratti, a quello degli eventuali prestiti obbligazionari emessi, a quello delle eventuali aperture di credito stipulate ed a quello derivante da garanzie prestate ai sensi dell'articolo 207 TUEL, al netto dei contributi statali e regionali in conto interessi, sulle entrate relative ai primi tre titoli di entrata risultanti dal rendiconto del penultimo anno precedente quello in cui si è realizzata l'assunzione dei mutui, è riportata nella seguente tabella:

Rispetto limite d'indebitamento	2014	2015	2016
Incidenza % degli interessi passivi sulle entrate correnti (Art. 204 TUEL)	1,38	0,84	0,78

Strumenti finanziari e derivati

L'ente non ha in corso contratti relativi a strumenti finanziari anche derivati.

Anticipazioni di liquidità Cassa Depositi e Prestiti per paga debiti

L'ente NON ha richiesto alla Cassa Depositi e Prestiti Spa alcuna anticipazione di liquidità.

VERIFICA ATTENDIBILITA' E CONGRUITA' BILANCIO TRIENNIO 2015-2017

Il Comune, quale ente sperimentatore dal 2014, approva un bilancio unico che copre il periodo 2015-17 (al posto del Bilancio Pluriennale).

Il documento, per la parte relativa alla spesa, è articolato in missioni, programmi, titoli e macroaggregati.

Le spese correnti sono ripartite tra consolidate e di sviluppo.

Gli stanziamenti previsti nel bilancio del triennio hanno carattere autorizzatorio costituendo limiti agli impegni di spesa.

Le previsioni di entrata e di spesa iscritte nel bilancio per il triennio tengono conto dei principi contabili applicabili agli enti sperimentatori e inoltre:

- dei mezzi finanziari destinati alla copertura delle spese correnti e al finanziamento delle spese di investimento;
- della dimostrazione della capacità di ricorso alle fonti di finanziamento ai sensi dell'articolo 204 del Tuel;
- degli impegni di spesa già assunti ai sensi dell'articolo 183, commi 6 e 7, dell'articolo 200 e dell'articolo 201, comma 2, del Tuel;
- delle linee programmatiche relative alle azioni e ai progetti da realizzare presentate all'organo consiliare ai sensi dell'articolo 46, comma 3, del Tuel;

- delle previsioni contenute nel programma triennale ed elenco annuale dei lavori pubblici;
- delle previsioni contenute negli strumenti urbanistici;
- della manovra tributaria e tariffaria deliberata o attuabile in rapporto alla normativa vigente;
- della programmazione triennale del fabbisogno di personale di cui all'art. 91 del Tuel;
- del rispetto del patto di stabilità interno;
- del piano delle alienazioni e valorizzazione del patrimonio immobiliare.

Le previsioni del triennio 2015-2017, suddivise per titoli, presentano la seguente evoluzione:

Entrate	<i>Previsione 2015</i>	<i>Previsione 2016</i>	<i>Previsione 2017</i>	<i>Totale triennio</i>
Fondo pluriennale sp.correnti	145.015,40			
Fondo pluriennale sp.conto capitale	369.348,75			
Titolo I	5.445.937,47	5.450.937,47	5.455.937,47	16.352.812,4
Titolo II	1.092.981,20	1.082.500,00	1.082.500,00	3.257.981,2
Titolo III	1.618.704,71	1.569.044,00	1.569.044,00	4.756.792,7
Titolo IV	699.087,58	468.883,18	268.883,18	1.436.853,9
Titolo VII	1.000.000,00	1.000.000,00	1.000.000,00	3.000.000,0
Titolo IX	2.283.329,14	2.283.329,14	2.283.329,14	6.849.987,4
Totale	12.654.404,25	11.854.693,79	11.659.693,79	36.168.791,8
Spese	<i>Previsione 2015</i>	<i>Previsione 2016</i>	<i>Previsione 2017</i>	<i>Totale triennio</i>
Titolo I	8.183.521,96	7.984.864,65	7.985.864,65	24.154.251,2
Titolo II	1.061.553,15	462.000,00	262.000,00	1.785.553,1
Titolo III				
Titolo IV	126.000,00	124.500,00	128.500,00	379.000,0
Titolo V	1.000.000,00	1.000.000,00	1.000.000,00	3.000.000,0
Titolo VI				
Titolo VII	2.283.329,14	2.283.329,14	2.283.329,14	6.849.987,4
Totale	12.654.404,25	11.854.693,79	11.659.693,79	36.168.791,8

OSSERVAZIONI E SUGGERIMENTI

L'organo di revisione a conclusione delle verifiche esposte nei punti precedenti considera:

a) Riguardo alle previsioni parte corrente triennio 2015-2017

Congrue le previsioni di spesa ed attendibili le entrate previste sulla base:

- delle risultanze del rendiconto 2014;
- della ricognizione dello stato di attuazione dei programmi e salvaguardia degli equilibri effettuata ai sensi dell'art. 193 del Tuel;
- del bilancio delle aziende speciali, consorzi, istituzioni e società partecipate;
- della valutazione del gettito effettivamente accertabile per i diversi cespiti d'entrata;
- degli effetti derivanti da spese disposte da leggi, contratti ed atti che obbligano giuridicamente l'ente;
- degli effetti derivanti dalla manovra finanziaria che l'ente ha attuato sulle entrate e sulle spese;
- dei vincoli disposti per il rispetto del patto di stabilità interno e delle norme relative al concorso degli enti locali alla realizzazione degli obiettivi di finanza pubblica;

b) Riguardo alle previsioni per investimenti

Conforme la previsione dei mezzi di copertura finanziaria e delle spese per investimenti, all'elenco annuale degli interventi ed al programma triennale dei lavori pubblici, allegati al bilancio.

c) Riguardo agli obiettivi di finanza pubblica (patto di stabilità)

Con le previsioni contenute nello schema di bilancio, l'ente in teoria può rispettare negli anni 2015, 2016 e 2017, gli obiettivi posti dal patto di stabilità.

d) Riguardo ai proventi per rilascio permesso di costruire.

Tenuto conto che l'accertamento di tale particolare entrate dipende dalle richieste di costruire, il cui andamento è influenzato dall'andamento del mercato immobiliare, si ritiene necessario impegnare le spese corrispondenti solo al momento dell'accertamento della entrata.

e) Riguardo al sistema informativo contabile

L'organo di revisione, al fine di consentire il controllo delle limitazioni disposte dal legislatore per alcune tipologie di spesa, ritiene necessario che il sistema informativo – contabile sia organizzato per la rilevazione contestuale delle spese soggette a tali limitazioni:

CONCLUSIONI

In relazione alle motivazioni specificate nel presente parere, richiamato l'articolo 239 del Tuel e tenuto conto:

- del parere espresso dal responsabile del servizio finanziario
- delle variazioni rispetto all'anno precedente

l'organo di revisione:

- ha verificato che il bilancio è stato redatto nell'osservanza delle norme di legge, dello statuto dell'ente, del regolamento di contabilità, dei principi contabili previsti dal nuovo ordinamento contabile per gli enti sperimentatori;
- ha rilevato la coerenza interna, la congruità e l'attendibilità contabile delle previsioni di bilancio e dei programmi;
- ha rilevato la coerenza esterna ed in particolare la possibilità con le previsioni proposte di rispettare i limiti disposti per il patto di stabilità e delle norme relative al concorso degli enti locali alla realizzazione degli obiettivi di finanza pubblica;

ed esprime, pertanto, parere favorevole sulla proposta di bilancio di previsione triennio 2015-2017 e sui documenti allegati.

L'ORGANO DI REVISIONE

Dott. Andrea Zurlo

