

DELIBERAZIONE DEL CONSIGLIO COMUNALE

COMUNE DI SALA BOLOGNESE



APPROVAZIONE DEL RENDICONTO DELLA GESTIONE PER L'ESERCIZIO 2014

Nr. Progr. **15**
Data **29/04/2015**
Seduta NR. **4**
Titolo **4**
Classe **6**
Sottoclasse **0**

Adunanza Ordinaria in PRIMA Convocazione - Seduta Pubblica

Il SINDACO ha convocato il CONSIGLIO COMUNALE SALA CONSILIARE DI P.ZZA MARCONI N. 1 - PADULLE, oggi **29/04/2015** alle ore **18:30** in adunanza **PUBBLICA** di PRIMA Convocazione previo invio di invito scritto a domicilio o e-mail nei modi e termini previsti dal vigente Regolamento per il funzionamento del Consiglio Comunale.

Fatto l'appello nominale all'apertura dell'adunanza e tenuto conto delle entrate e delle uscite dei Consiglieri in corso di seduta, al presente oggetto risultano:

Cognome e Nome	Pre.	Cognome e Nome	Pre.	Cognome e Nome	Pre.
BASSI EMANUELE	S	INCOGNITO NUNZIATA	S	UNGARELLI GRAZIANA	N
RIBERTO ELEONORA	S	BELLINI CINZIA	S	BERTONI ANGELA	S
RIGUZZI MIRCO	S	RAPPINI NORBERTO	S	TOSI ELISABETTA	S
BIAGI VILDES	S	VENTURA FEDERICA	S		
CASSANELLI SANDRA	S	SASSO SIMONE	N		
<i>Totale Presenti: 11</i>			<i>Totali Assenti: 2</i>		

Assenti giustificati i signori:

SASSO SIMONE, UNGARELLI GRAZIANA

Assenti NON giustificati i signori:

Nessun convocato risulta assente ingiustificato

Sono presenti gli Assessori Extraconsiliari:

FANIN PAOLA

Partecipa il SEGRETARIO COMUNALE del Comune, CICCIA ANNA ROSA.

Constatata la legalità della adunanza, nella sua qualità di SINDACO, BASSI EMANUELE invita a deliberare sugli oggetti iscritti all'ordine del giorno.

Sono designati a scrutatori i Sigg.:

CASSANELLI SANDRA, UNGARELLI GRAZIANA, TOSI ELISABETTA.

L'Ordine del Giorno, diramato ai Sigg. Consiglieri ai sensi del vigente Statuto comunale nonché del vigente Regolamento per il funzionamento del Consiglio Comunale, porta la trattazione dell'oggetto sopra indicato. Tutti gli atti relativi agli argomenti iscritti all'Ordine del Giorno sono depositati presso la Segreteria comunale almeno 48 ore prima.

OGGETTO:

APPROVAZIONE DEL RENDICONTO DELLA GESTIONE PER L'ESERCIZIO 2014

Il Consigliere Riberto espone l'argomento. Intervengono, nell'ordine, il Consigliere Ungarelli, l'Assessore Fanin, il Consigliere Riberto, la Ragioniera Guidi, il Sindaco, il Consigliere Bertoni, il Sindaco, il Consigliere Ungarelli che legge una dichiarazione di voto ed esce dall'aula non votando, il Consigliere Bertoni che esprime la dichiarazione di voto per il suo gruppo, il Sindaco e il Consigliere Cassanelli che esprime la dichiarazione di voto favorevole del suo gruppo. Per i contenuti della discussione si demanda alla deregistrazione della seduta consigliere.

IL CONSIGLIO COMUNALE

PREMESSO che questo ente, nell'esercizio 2014, ha aderito alla sperimentazione dell'armonizzazione dei sistemi e degli schemi contabili di cui all'art. 36 del d.Lgs. n. 118/2011 e all'art. 9 del decreto legge n. 102/2013 (conv. in legge n. 124/2013), giusta deliberazione della Giunta Comunale n. 105 in data 3/10/2013 e DM Economia e finanze in data 15/11/2013;

PREMESSO altresì che:

- con deliberazione di Consiglio Comunale n. 29 in data 17/04/2014, esecutiva ai sensi di legge, è stato approvato il DUP 2014-2016 e il bilancio di previsione finanziario 2014-2016 redatto secondo lo schema approvato con DPCM 28/12/2011, avente funzione autorizzatoria, a cui è stato affiancato il Bilancio di previsione 2014 ed il bilancio pluriennale 2014-2016, redatti secondo il DPR n. 194/1996, aventi funzione conoscitiva;
- con le seguenti deliberazioni :
 1. Consiglio Comunale n. 44 in data 10/7/2014 ad oggetto: Variazioni al bilancio di previsione 2014-2016;
 2. Consiglio Comunale n. 60 in data 11/1//2014 ad oggetto: Variazioni al bilancio di previsione 2014-2016;
 3. Consiglio Comunale n. 67 in data 29/11/2014 ad oggetto: Assestamento al bilancio di previsione triennio 2014-2016 e conseguenti variazioni di bilancio;sono state apportate variazioni al bilancio di previsione dell'esercizio 2014;
- con deliberazione di Consiglio Comunale n. 53 in data 30/09/2014, esecutiva ai sensi di legge, si è provveduto alla ricognizione dello stato di attuazione dei programmi ed alla verifica della salvaguardia degli equilibri di bilancio;
- con determinazione n. 53 del 04/03/2015 si è proceduto ad una variazione degli stanziamenti del fondo pluriennale vincolato e dei capitoli correlati.

RICHIAMATO l'articolo 227, comma 2, del D.Lgs. 18/08/2000, n. 267 e l'articolo 18, comma 1, lett. b), del d.Lgs. 23/06/2011, n. 118, i quali prevedono che gli enti locali deliberano, entro il 30 aprile dell'anno successivo, il rendiconto della gestione composto dal conto del bilancio, dal conto economico e dallo stato patrimoniale;

PRESO atto che:

- la gestione finanziaria si è svolta in conformità ai principi ed alle regole previste in materia di finanza locale;
- il Tesoriere comunale ha reso il conto della gestione, ai sensi dell'art. 226 del D.Lgs. n. 267/2000, debitamente sottoscritto e corredato di tutta la documentazione contabile prevista (reversali di incasso, mandati di pagamento e relativi allegati di svolgimento, ecc.);
- gli agenti contabili interni a materia e a danaro hanno reso il conto della propria gestione, come previsto dall'art. 233 del D.Lgs. n. 267/2000;

- il responsabile del servizio finanziario ha verificato la corrispondenza delle riscossioni e dei pagamenti effettuati durante l'esercizio finanziario 2014 con le risultanze del conto del bilancio;
- con deliberazione della Giunta Comunale n. 49 in data 09/04/2015, è stato approvato il riaccertamento ordinario dei residui ai sensi del D.Lgs. n. 267/2000 e del DPCM 28/12/2011;

VERIFICATO che copia del rendiconto e dei documenti allegati sono stati messi a disposizione dei consiglieri comunali nel rispetto dei tempi e delle modalità previste dal regolamento comunale di contabilità vigente;

VISTA la Relazione illustrativa del rendiconto della gestione 2014 di cui all'art. 151, comma 6, del D.Lgs. n. 267/00, approvata dalla Giunta Comunale con deliberazione n. 50 in data 9/4/2015;

VISTA la relazione dell'organo di revisione, resa ai sensi dell'art. 239, comma 1, lettera d), del d. Lgs. n. 267/2000, la quale contiene l'attestazione della corrispondenza del rendiconto alle risultanze della gestione nonché considerazioni e valutazioni relative all'efficienza, alla produttività ed economicità della gestione;

RILEVATO che il conto del bilancio dell'esercizio 2014 si chiude con un avanzo di amministrazione pari a Euro 1.632.627,52 così determinato:

Fondo di cassa al 01/01/2014	Euro 1.911.765,67
Riscossioni (+)	Euro 8.699.095,21
Pagamenti (-)	<u>Euro 9.180.935,78</u>
Fondo di cassa al 31/12/2014	Euro 1.429.925,10
Residui attivi (+)	Euro 4.120.963,77
Residui passivi (-)	Euro 3.208.402,90
Fondo Pluriennale Vincolato (-)	<u>Euro 514.364,15</u>
AVANZO DI AMMINISTRAZIONE	Euro 1.828.121,82

RILEVATO altresì che:

- il conto economico si chiude con un risultato di esercizio di Euro -556.970,53
- lo stato del patrimonio si chiude con un patrimonio netto di Euro 26.235.335,73 così determinato:
-

Patrimonio netto al 01/01/2014	Euro 26.952.893,64
Variazioni in aumento	Euro 263.721,17
Variazioni in diminuzione	<u>Euro -981.279,08</u>
Patrimonio netto al 31/12/2014	Euro 26.235.335,73

PRESO atto che al rendiconto della gestione dell'esercizio 2014 redatto secondo lo schema armonizzato ex DPCM 28/12/2014, risultano allegati i seguenti documenti:

- Relazione dell'organo esecutivo di cui all'art. 151, comma 6, del d.Lgs. n. 267/2000, approvata con deliberazione di giunta comunale n. 50 in data 09/04/2015;
- Relazione dei revisori dei conti di cui all'art. 239, comma 1, lettera d) del d.Lgs. n. 267/2000;
- Tabella dei parametri di riscontro della situazione di deficitarietà strutturale redatta ai sensi del DM 18 febbraio 2013 e tabella dei parametri gestionali, di cui all'art. 228, comma 5, del d.Lgs. n. 267/2000;
- Deliberazione di Consiglio Comunale n. 53 in data 30/09/2014, relativa alla ricognizione dello stato di attuazione dei programmi ed alla verifica della salvaguardia degli equilibri di bilancio, ai sensi dell'art. 193, comma 2, del d.Lgs. n. 267/2000;

- Elenco delle spese di rappresentanza sostenute dagli organi di governo nell'esercizio 2014 previsto dall'articolo 16, comma 26, del decreto legge 13 agosto 2011, n. 138, convertito con modificazioni dalla legge n. 148/2011, secondo il modello approvato con DM Interno del 23 gennaio 2012;
- Nota informativa debiti/crediti reciproci tra l'ente e le società partecipate, in attuazione di quanto previsto dall'articolo 6, comma 4, del decreto legge 6 luglio 2012, n. 95, convertito con modificazioni dalla legge 7 agosto 2012, n. 135;
- Deliberazione della Giunta Comunale n. 49 in data 09/04/2015, di approvazione del riaccertamento ordinario dei residui;
- Prospetto dei dati SIOPE e delle disponibilità liquide;
- Attestazione dei tempi medi di pagamento relativi all'anno 2014, resta ai sensi del d.L. n. 66/2014, conv. in legge n. 89/2014;
- Rendiconto dell'esercizio 2014 redatto con funzione conoscitiva ai sensi del DPR n. 194/1996;

RILEVATO altresì che questo ente *ha rispettato* il patto di stabilità interno per l'anno 2014, come risulta da certificazione inviata alla Ragioneria generale dello Stato in data 30/03/2015 prot. n. 27443.

VISTO il DM Interno del 18 febbraio 2013, con il quale sono stati approvati i parametri di deficitarietà strutturale per il periodo 2013-2015, in base ai quali questo ente risulta *non deficitario*;

VISTO il D.Lgs. n. 267/2000;

VISTO lo Statuto Comunale;

VISTO il vigente Regolamento comunale di contabilità;

UDITE le dichiarazioni di voto dei rispettivi gruppi consigliari ed, in particolare, la dichiarazione di voto del gruppo Movimento 5Stelle che si allega al presente atto per formarne parte sostanziale ed integrante;

DATO atto che:

- il Consigliere Ungarelli è uscito dall'aula e quindi non partecipa alla votazione del presente punto all'Ordine del Giorno;
- i consiglieri presenti e votanti sono n. 11;

CON voti favorevoli n. 9 e contrari n. 2 (Bertoni Angela e Tosi Elisabetta) espressi nei modi e forme di legge;

DELIBERA

1. di approvare, ai sensi dell'art. 227, comma 2, del D.Lgs. n. 267/2000 e dell'art. 18, comma 2, lett. b) del D.Lgs. n. 118/2011, il rendiconto della gestione relativo all'esercizio finanziario 2014, composto da conto del bilancio, conto economico e stato patrimoniale, redatti secondo gli schemi armonizzati ex DPCM 28/12/2011 i quali sono allegati al presente provvedimento quali parti integranti e sostanziali, corredato dei seguenti allegati:
 - Relazione illustrativa sulla gestione di cui all'art. 151, comma 6, del d.Lgs. n. 267/2000 e dell'art. 9, comma 3, del DPCM 28/12/2011, approvata con deliberazione di giunta comunale n. 50 in data 9/4/2015;
 - Relazione dei revisori dei conti di cui all'art. 239, comma 1, lettera d) del d.Lgs. n. 267/2000;
 - Tabella dei parametri di riscontro della situazione di deficitarietà strutturale e tabella dei parametri gestionali, di cui all'art. 228, comma 5, del d.Lgs. n. 267/2000;

- Deliberazione di Consiglio Comunale n. 53 in data 30/09/2014, relativa alla ricognizione dello stato di attuazione dei programmi ed alla verifica della salvaguardia degli equilibri di bilancio, ai sensi dell'art. 193, comma 2, del d.Lgs. n. 267/2000;
- Elenco delle spese di rappresentanza sostenute dagli organi di governo nell'esercizio 2014 previsto dall'articolo 16, comma 26, del decreto legge 13 agosto 2011, n. 138, convertito con modificazioni dalla legge n. 148/2011, secondo il modello approvato con DM Interno del 23 gennaio 2012;
- Nota informativa debiti/crediti reciproci tra l'ente e le società partecipate, in attuazione di quanto previsto dall'articolo 6, comma 4, del decreto legge 6 luglio 2012, n. 95, convertito con modificazioni dalla legge 7 agosto 2012, n. 135;
- Prospetto dei dati SIOPE e delle disponibilità liquide;
- Delibera della Giunta Comunale di riaccertamento ordinario dei residui n. 49 in data 09/04/2015;
- Attestazione dei tempi medi di pagamento relativi all'anno 2014, resta ai sensi del d.L. n. 66/2014, conv. in legge n. 89/2014;
- Rendiconto dell'esercizio 2014 redatto con funzione conoscitiva ai sensi del DPR n. 194/1996;

2. di accertare, sulla base delle risultanze del conto del bilancio dell'esercizio 2014, un risultato di amministrazione pari a Euro 1.632.627,52 così determinato:

QUADRO RIASSUNTIVO DELLA GESTIONE FINANZIARIA

Descrizione	Gestione residui	Gestione competenza	Totale
Fondo di cassa al 01/01/2013	=====	=====	1.911.765,67
RISCOSSIONI	2.052.876,81	6.646.218,40	8.699.095,21
PAGAMENTI	1.987.854,24	7.193.081,54	9.180.935,78
Fondo di cassa al 31/12/2014			1.429.925,10
PAGAMENTI per azioni esecutive non regolarizzate al 31 dicembre			
DIFFERENZA			
RESIDUI ATTIVI	1.630.149,35	2.490.814,42	4.120.963,77
RESIDUI PASSIVI	989.562,33	2.218.840,57	3.208.402,90
FONDO PLURIENNALE VINCOLATO PER SPESE CORRENTI			145.015,40
FONDO PLURIENNALE VINCOLATO PER SPESE IN CONTO CAPITALE			369.348,75
RISULTATO DI AMMINISTRAZIONE AL 31/12/2014			1.828.121,82

3. di accertare che il risultato di amministrazione al 31/12/2014 è così composto:

Composizione del risultato di amministrazione al 31/12/2014	
FONDI ACCANTONATI	362.900,34
Fondo crediti di dubbia esigibilità	361.232,29
Indennità di fine mandato del Sindaco	1.668,05
FONDI VINCOLATI	364.919,84
Vincoli derivanti da leggi e da principi contabili	2.750,00
Vincoli formalmente attribuiti dall'ente	362.169,84
FONDI DESTINATI AD INVESTIMENTI	827.016,06

FONDI LIBERI	273.285,58
TOTALE RISULTATO DI AMMINISTRAZIONE AL 31/12/2014	1.828.121,82

4. di demandare a successivo provvedimento l'applicazione dell'avanzo di amministrazione al bilancio di previsione dell'esercizio in corso, nei modi e nei termini previsti dall'articolo 187 (o 188) del D.Lgs. n. 267/2000;
5. di dare atto che il conto economico presenta un risultato di esercizio pari a Euro -556.979,53;
6. di dare atto che lo stato patrimoniale si chiude con un patrimonio netto di Euro 26.235.335,73 così determinato:

Patrimonio netto al 01/01/2014	Euro 26.952.893,64
Variazioni in aumento	Euro 263.721,17
Variazioni in diminuzione	<u>Euro -981.279,08</u>
Patrimonio netto al 31/12/2014	Euro 26.235.335,73
7. di dare atto che al 31 dicembre dell'esercizio non esistono debiti fuori bilancio;
8. di dare atto che questo ente, sulla base della tabella di riscontro dei parametri di deficitarietà strutturale redatta ai sensi del DM Interno del 18/02/2013, risulta *non deficitario*;
9. di dare atto altresì che *risulta* rispettato il patto di stabilità interno per l'anno 2014, come risulta dalla certificazione inviata alla Ragioneria Generale dello Stato, 30/03/2015 prot. n. 27443;
10. di dare atto infine che entro dieci giorni dall'approvazione ed ai sensi dell'articolo 16, comma 26, del decreto legge 13 agosto 2011, n. 138, convertito con modificazioni dalla legge n. 148/2011 e del DM Interno 23 gennaio 2012, l'elenco delle spese di rappresentanza sostenute dagli organi di governo nell'esercizio 2014 deve essere:
 - a) trasmesso alla competente sezione regionale di controllo della Corte dei Conti;
 - b) pubblicato sul sito internet istituzionale dell'ente;
11. di pubblicare il rendiconto della gestione pubblicato sul sito internet internet in forma sintetica, aggregata e semplificata, ai sensi del DPCM 22 settembre 2014.

Successivamente,

CON voti favorevoli n. 9 e contrari n. 2 (Bertoni Angela e Tosi Elisabetta) espressi nei modi e forme di legge;

D E L I B E R A

Di dichiarare la presente deliberazione immediatamente eseguibile ai sensi dell'art. 134 – 4° comma del D.Lgs. n. 267/2000.

DELIBERAZIONE DEL CONSIGLIO COMUNALE NR. 15 DEL 29/04/2015

Letto, approvato e sottoscritto.

IL SINDACO
BASSI EMANUELE

IL SEGRETARIO COMUNALE
DOTT.SSA CICCIA ANNA ROSA

Sala Bolognese, Lì 18/05/2015

COMUNE DI SALA BOLOGNESE

DELIBERAZIONE DEL CONSIGLIO COMUNALE

Numero Delibera **15** del **29/04/2015**

Area Finanziaria/Controllo

OGGETTO

APPROVAZIONE DEL RENDICONTO DELLA GESTIONE PER L'ESERCIZIO 2014

PARERI DI CUI ALL' ART. 49 DEL DECRETO LEGISLATIVO 18.08.2000 N. 267

<p>IL DIRETTORE DELL'AREA INTERESSATA</p>	<p>Per quanto concerne la REGOLARITA' TECNICA esprime parere: FAVOREVOLE</p> <p>IL DIRETTORE DI AREA</p> <p>Data 27/04/2015</p> <p>dott.ssa GUIDI SILVIA</p>
<p>IL DIRETTORE AREA FINANZIARIA E CONTROLLO</p>	<p>Per quanto concerne la REGOLARITA' CONTABILE esprime parere: FAVOREVOLE</p> <p>IL RESPONSABILE SERVIZI FINANZIARI</p> <p>Data 27/04/2015</p> <p>dott.ssa GUIDI SILVIA</p>

Dichiarazione di voto al Bilancio consuntivo 2014

Dopo aver esaminato con grande attenzione tutti gli allegati a questo punto dell'OdG, aver approfondito anche alcuni articoli del DL 118 del 2011, che introduce a questo nuovo bilancio, che rileviamo essere di più immediata fruizione anche per neofiti come noi, nell'intento di apportare un contributo positivo al nostro lavoro futuro, evidenziamo alcuni passaggi che a nostro giudizio potrebbero contribuire significativamente anche al miglioramento delle relazioni che intercorrono attualmente tra il nostro gruppo consiliare ed il consiglio tutto.

Restando fedeli al punto in odg, dobbiamo sottolineare la grande difficoltà che incontriamo nel seguire i lavori dell'amministrazione; infatti anche in questa occasione la Commissione è stata convocata con tempi molto stretti, ed anche i tempi a disposizione dei consiglieri per esaminare con attenzione tutta la documentazione, sono stati contingentati. Ad oggi possiamo dire che comunque la prassi operativa messa in atto si conferma essere la medesima per tutte le commissioni: materiali e allegati consegnati quasi sempre seduta stante, un orario di convocazione non certo favorevole a chi lavora, rigidità nell'esame delle argomentazioni in odg ed anche verso nuove proposte di discussione.

In questo specifico caso, vogliamo ipotizzare che quasi certamente i tempi di convocazione ed analisi dei documenti, siano stati determinati dall'arrivo della nuova responsabile del Servizio di Ragioneria, e comprendiamo bene che le sia occorso un tempo maggiore per essere pienamente consapevole della situazione del settore che si trova a dirigere. Teniamo a sottolineare che in generale apprezziamo moltissimo la sempre ampia disponibilità ed attenzione, nei nostri riguardi, di tutti i responsabili dei settori operativi; di ciò va dato atto ed un dovuto ringraziamento al Signor Sindaco che probabilmente ha impartito precise disposizioni al riguardo.

Tornando al bilancio, abbiamo rilevato dubbi e richieste di chiarimento già esposti nel precedente intervento, molti dei quali avrebbero potuto essere fugati in commissione, se la consigliera titolare avesse potuto essere presente. La concomitanza, nello stesso orario, della convocazione del Consiglio dell'Unione lo ha impedito. Saremo grati, se in futuro tali contemporaneità fossero evitate. Il Consiglio dell'Unione è sempre convocato con ampio anticipo, mentre le Commissioni hanno più spesso convocazioni a pochi giorni. Una soluzione potrebbe essere una convocazione differenziata almeno nell'orario.

Per tutte queste ragioni, non ci è possibile esprimere un giudizio sereno su questo bilancio: su alcuni punti avremmo avuto necessità di accedere agli atti per approfondire e meglio comprendere determinati impegni di spesa ma il tempo ci è stato tiranno.

Se il compito delle opposizioni è quello di verificare l'attività dell'amministrazione, noi riscontriamo serie difficoltà nell'operare concretamente in questo senso: se siamo messi al corrente delle decisioni prese, sempre e solo all'ultimo momento ed a decisione già inderogabilmente stabilita, ci è di fatto impedito l'assolvimento dell'incarico.

Dichiariamo pertanto l'intenzione di non esprimere alcun voto, e di uscire dall'aula al momento della votazione.

Ringraziamo anticipatamente se la Giunta comprenderà le nostre richieste ed opererà in futuro per favorire anche il nostro incarico. Da parte nostra, continueremo a mettere tutto l'impegno di cui siamo capaci, per assolvere comunque il nostro compito.



COMUNE DI SALA BOLOGNESE PROVINCIA DI BOLOGNA
CONTO DEL BILANCIO - GESTIONE DELLE ENTRATE 2014

TITOLO TIPOLOGIA	DENOMINAZIONE	RESIDUI ATTIVI AL 1/1/2014 (RS)		RISCOSSIONI IN C/RESIDUI (RR)		RIACCERTAMENTI RESIDUI (R)		RESIDUI ATTIVI DA ESERCIZI PRECEDENTI (EP = RS -RR+R)			
		PREVISIONI DEFINITIVE DI COMPETENZA (CP)		RISCOSSIONI IN C/COMPETENZA (RC)		ACCERTAMENTI (A)		MAGGIORI O MINORI ENTRATE DI COMPETENZA =A-CP			
		PREVISIONI DEFINITIVE DI CASSA (CS)		TOTALE RISCOSSIONI (TR=RR+RC)		MAGGIORI O MINORI ENTRATE DI CASSA =TR-CS		TOTALE RESIDUI ATTIVI DA RIPORTARE (TR=EP+EC)			
	FONDO PLURIENNALE VINCOLATO PER SPESE CORRENTI (1)	CP	275.043,96								
	FONDO PLURIENNALE VINCOLATO PER SPESE IN CONTO CAPITALE (1)	CP	737.999,98								
	UTILIZZO AVANZO DI AMMINISTRAZIONE (2)	CP	107.144,37								
TITOLO 1	ENTRATE CORRENTI DI NATURA TRIBUTARIA, CONTRIBUTIVA E PEREQUATIVA										
10101	Tipologia 101: Imposte tasse e proventi assimilati	RS	1.116.752,88	RR	989.094,42	R	51.501,46		EP	179.159,92	
		CP	4.756.415,18	RC	3.875.898,79	A	4.590.990,91	CP	-165.424,27	EC	715.092,12
		CS	5.873.168,06	TR	4.864.993,21	CS	-1.008.174,85			TR	894.252,04
10104	Tipologia 104: Compartecipazioni di tributi	RS	0,00	RR	0,00	R	0,00		EP	0,00	
		CP	0,00	RC	0,00	A	0,00	CP	0,00	EC	0,00
		CS	0,00	TR	0,00	CS	0,00			TR	0,00
10301	Tipologia 301: Fondi perequativi da Amministrazioni Centrali	RS	87.412,45	RR	91.558,91	R	4.146,46		EP	0,00	
		CP	905.842,51	RC	823.566,54	A	888.533,76	CP	-17.308,75	EC	64.967,22
		CS	993.254,96	TR	915.125,45	CS	-78.129,51			TR	64.967,22
10302	Tipologia 302: Fondi perequativi dalla Regione o Provincia autonoma	RS	0,00	RR	0,00	R	0,00		EP	0,00	
		CP	0,00	RC	0,00	A	0,00	CP	0,00	EC	0,00
		CS	0,00	TR	0,00	CS	0,00			TR	0,00
10000	Totale TITOLO 1 ENTRATE CORRENTI DI NATURA TRIBUTARIA, CONTRIBUTIVA E P	RS	1.204.165,33	RR	1.080.653,33	R	55.647,92		EP	179.159,92	
		CP	5.662.257,69	RC	4.699.465,33	A	5.479.524,67	CP	-182.733,02	EC	780.059,34
		CS	6.866.423,02	TR	5.780.118,66	CS	-1.086.304,36			TR	959.219,26



COMUNE DI SALA BOLOGNESE PROVINCIA DI BOLOGNA
CONTO DEL BILANCIO - GESTIONE DELLE ENTRATE 2014

TITOLO TIPOLOGIA	DENOMINAZIONE	RESIDUI ATTIVI AL 1/1/2014 (RS)		RISCOSSIONI IN C/RESIDUI (RR)		RIACCERTAMENTI RESIDUI (R)		RESIDUI ATTIVI DA ESERCIZI PRECEDENTI (EP = RS -RR+R)				
		PREVISIONI DEFINITIVE DI COMPETENZA (CP)		RISCOSSIONI IN C/COMPETENZA (RC)		ACCERTAMENTI (A)		MAGGIORI O MINORI ENTRATE DI COMPETENZA =A-CP				
		PREVISIONI DEFINITIVE DI CASSA (CS)		TOTALE RISCOSSIONI (TR=RR+RC)		MAGGIORI O MINORI ENTRATE DI CASSA =TR-CS		TOTALE RESIDUI ATTIVI DA RIPORTARE (TR=EP+EC)				
TITOLO 2	TRASFERIMENTI CORRENTI											
20101	Tipologia 101: Trasferimenti correnti da Amministrazioni pubbliche	RS	255.526,17	RR	15.260,60	R	0,00		EP	240.265,57		
		CP	358.915,50	RC	269.868,47	A	346.815,71	CP	-12.099,79	EC	76.947,24	
		CS	614.441,67	TR	285.129,07	CS	-329.312,60		TR	317.212,81		
20102	Tipologia 102: Trasferimenti correnti da Famiglie	RS	0,00	RR	0,00	R	0,00		EP	0,00		
		CP	0,00	RC	0,00	A	0,00	CP	0,00	EC	0,00	
		CS	0,00	TR	0,00	CS	0,00		TR	0,00		
20103	Tipologia 103: Trasferimenti correnti da Imprese	RS	0,00	RR	0,00	R	0,00		EP	0,00		
		CP	0,00	RC	0,00	A	0,00	CP	0,00	EC	0,00	
		CS	0,00	TR	0,00	CS	0,00		TR	0,00		
20104	Tipologia 104: Trasferimenti correnti da Istituzioni Sociali Private	RS	0,00	RR	0,00	R	0,00		EP	0,00		
		CP	0,00	RC	0,00	A	0,00	CP	0,00	EC	0,00	
		CS	0,00	TR	0,00	CS	0,00		TR	0,00		
20105	Tipologia 105: Trasferimenti correnti dall'Unione Europea e dal Resto del Mondo	RS	0,00	RR	0,00	R	0,00		EP	0,00		
		CP	0,00	RC	0,00	A	0,00	CP	0,00	EC	0,00	
		CS	0,00	TR	0,00	CS	0,00		TR	0,00		
20000	Totale TITOLO 2	TRASFERIMENTI CORRENTI	RS	255.526,17	RR	15.260,60	R	0,00		EP	240.265,57	
			CP	358.915,50	RC	269.868,47	A	346.815,71	CP	-12.099,79	EC	76.947,24
			CS	614.441,67	TR	285.129,07	CS	-329.312,60		TR	317.212,81	



COMUNE DI SALA BOLOGNESE PROVINCIA DI BOLOGNA
CONTO DEL BILANCIO - GESTIONE DELLE ENTRATE 2014

TITOLO TIPOLOGIA	DENOMINAZIONE	RESIDUI ATTIVI AL 1/1/2014 (RS)		RISCOSSIONI IN C/RESIDUI (RR)		RIACCERTAMENTI RESIDUI (R)		RESIDUI ATTIVI DA ESERCIZI PRECEDENTI (EP = RS -RR+R)			
		PREVISIONI DEFINITIVE DI COMPETENZA (CP)		RISCOSSIONI IN C/COMPETENZA (RC)		ACCERTAMENTI (A)		MAGGIORI O MINORI ENTRATE DI COMPETENZA =A-CP			
		PREVISIONI DEFINITIVE DI CASSA (CS)		TOTALE RISCOSSIONI (TR=RR+RC)		MAGGIORI O MINORI ENTRATE DI CASSA =TR-CS		TOTALE RESIDUI ATTIVI DA RIPORTARE (TR=EP+EC)			
TITOLO 3	ENTRATE EXTRATRIBUTARIE										
30100	Tipologia 100: Vendita di beni e servizi e proventi derivanti dalla gestione dei beni	RS	1.113.891,78	RR	390.228,77	R	-4.423,09		EP	719.239,92	
		CP	2.257.420,79	RC	796.039,83	A	2.172.206,85	CP	-85.213,94	EC	1.376.167,02
		CS	3.371.312,57	TR	1.186.268,60	CS	-2.185.043,97			TR	2.095.406,94
30200	Tipologia 200: Proventi derivanti dall'attività di controllo e repressione delle irregolarità e degli illeciti	RS	0,00	RR	0,00	R	0,00		EP	0,00	
		CP	13.100,00	RC	8.455,19	A	8.757,86	CP	-4.342,14	EC	302,67
		CS	13.100,00	TR	8.455,19	CS	-4.644,81			TR	302,67
30300	Tipologia 300: Interessi attivi	RS	3.302,40	RR	3.302,40	R	0,00		EP	0,00	
		CP	4.723,41	RC	2.559,90	A	3.340,97	CP	-1.382,44	EC	781,07
		CS	8.025,81	TR	5.862,30	CS	-2.163,51			TR	781,07
30400	Tipologia 400: Altre entrate da redditi da capitale	RS	0,00	RR	0,00	R	0,00		EP	0,00	
		CP	110.000,00	RC	111.071,23	A	111.071,23	CP	1.071,23	EC	0,00
		CS	110.000,00	TR	111.071,23	CS	1.071,23			TR	0,00
30500	Tipologia 500: Rimborsi e altre entrate correnti	RS	301.284,62	RR	104.643,77	R	-17.346,41		EP	179.294,44	
		CP	326.125,44	RC	202.994,15	A	295.073,50	CP	-31.051,94	EC	92.079,35
		CS	627.410,06	TR	307.637,92	CS	-319.772,14			TR	271.373,79
30000	Totale TITOLO 3 ENTRATE EXTRATRIBUTARIE	RS	1.418.478,80	RR	498.174,94	R	-21.769,50		EP	898.534,36	
		CP	2.711.369,64	RC	1.121.120,30	A	2.590.450,41	CP	-120.919,23	EC	1.469.330,11
		CS	4.129.848,44	TR	1.619.295,24	CS	-2.510.553,20			TR	2.367.864,47



COMUNE DI SALA BOLOGNESE PROVINCIA DI BOLOGNA
CONTO DEL BILANCIO - GESTIONE DELLE ENTRATE 2014

TITOLO TIPOLOGIA	DENOMINAZIONE	RESIDUI ATTIVI AL 1/1/2014 (RS)		RISCOSSIONI IN C/RESIDUI (RR)		RIACCERTAMENTI RESIDUI (R)		RESIDUI ATTIVI DA ESERCIZI PRECEDENTI (EP = RS -RR+R)	
		PREVISIONI DEFINITIVE DI COMPETENZA (CP)		RISCOSSIONI IN C/COMPETENZA (RC)		ACCERTAMENTI (A)		MAGGIORI O MINORI ENTRATE DI COMPETENZA =A-CP	
		PREVISIONI DEFINITIVE DI CASSA (CS)		TOTALE RISCOSSIONI (TR=RR+RC)		MAGGIORI O MINORI ENTRATE DI CASSA =TR-CS		TOTALE RESIDUI ATTIVI DA RIPORTARE (TR=EP+EC)	
TITOLO 4	ENTRATE IN CONTO CAPITALE								
40100	Tipologia 100: Tributi in conto capitale	RS	0,00	RR	0,00	R	0,00	EP	0,00
		CP	0,00	RC	0,00	A	0,00	CP	0,00
		CS	0,00	TR	0,00	CS	0,00	TR	0,00
40200	Tipologia 200: Contributi agli investimenti	RS	316.426,78	RR	8.597,97	R	-36.984,57	EP	270.844,24
		CP	159.891,78	RC	0,00	A	159.891,78	CP	0,00
		CS	506.426,78	TR	8.597,97	CS	-497.828,81	TR	430.736,02
40300	Tipologia 300: Altri trasferimenti in conto capitale	RS	0,00	RR	0,00	R	0,00	EP	0,00
		CP	0,00	RC	0,00	A	0,00	CP	0,00
		CS	0,00	TR	0,00	CS	0,00	TR	0,00
40400	Tipologia 400: Entrate da alienazione di beni materiali e immateriali	RS	0,00	RR	0,00	R	0,00	EP	0,00
		CP	0,00	RC	0,00	A	0,00	CP	0,00
		CS	0,00	TR	0,00	CS	0,00	TR	0,00
40500	Tipologia 500: Altre entrate in conto capitale	RS	11.203,25	RR	0,00	R	-3.799,25	EP	7.404,00
		CP	200.874,19	RC	197.201,60	A	200.605,18	CP	-269,01
		CS	212.077,44	TR	197.201,60	CS	-14.875,84	TR	10.807,58
40000	Totale TITOLO 4 ENTRATE IN CONTO CAPITALE	RS	327.630,03	RR	8.597,97	R	-40.783,82	EP	278.248,24
		CP	360.765,97	RC	197.201,60	A	360.496,96	CP	-269,01
		CS	718.504,22	TR	205.799,57	CS	-512.704,65	TR	441.543,60



COMUNE DI SALA BOLOGNESE PROVINCIA DI BOLOGNA
CONTO DEL BILANCIO - GESTIONE DELLE ENTRATE 2014

TITOLO TIPOLOGIA	DENOMINAZIONE	RESIDUI ATTIVI AL 1/1/2014 (RS)		RISCOSSIONI IN C/RESIDUI (RR)		RIACCERTAMENTI RESIDUI (R)				RESIDUI ATTIVI DA ESERCIZI PRECEDENTI (EP = RS -RR+R)	
		PREVISIONI DEFINITIVE DI COMPETENZA (CP)		RISCOSSIONI IN C/COMPETENZA (RC)		ACCERTAMENTI (A)		MAGGIORI O MINORI ENTRATE DI COMPETENZA =A-CP		RESIDUI ATTIVI DA ESERCIZIO DI COMPETENZA (EC=A-RC)	
		PREVISIONI DEFINITIVE DI CASSA (CS)		TOTALE RISCOSSIONI (TR=RR+RC)		MAGGIORI O MINORI ENTRATE DI CASSA =TR-CS				TOTALE RESIDUI ATTIVI DA RIPORTARE (TR=EP+EC)	
TITOLO 5	ENTRATE DA RIDUZIONE DI ATTIVITA' FINANZIARIE										
50100	Tipologia 100: Alienazione di attività finanziarie	RS	0,00	RR	0,00	R	0,00			EP	0,00
		CP	0,00	RC	0,00	A	0,00	CP	0,00	EC	0,00
		CS	0,00	TR	0,00	CS	0,00			TR	0,00
50200	Tipologia 200: Riscossione di crediti di breve termine	RS	0,00	RR	0,00	R	0,00			EP	0,00
		CP	0,00	RC	0,00	A	0,00	CP	0,00	EC	0,00
		CS	0,00	TR	0,00	CS	0,00			TR	0,00
50300	Tipologia 300: Riscossione crediti di medio-lungo termine	RS	0,00	RR	0,00	R	0,00			EP	0,00
		CP	0,00	RC	0,00	A	0,00	CP	0,00	EC	0,00
		CS	0,00	TR	0,00	CS	0,00			TR	0,00
50301	Tipologia 301: Riscossione crediti di medio-lungo termine a tasso agevolato da Amministrazioni Pubbliche	RS	0,00	RR	0,00	R	0,00			EP	0,00
		CP	0,00	RC	0,00	A	0,00	CP	0,00	EC	0,00
		CS	0,00	TR	0,00	CS	0,00			TR	0,00
50302	Tipologia 302: Riscossione crediti di medio-lungo termine a tasso agevolato da Famiglie	RS	0,00	RR	0,00	R	0,00			EP	0,00
		CP	0,00	RC	0,00	A	0,00	CP	0,00	EC	0,00
		CS	0,00	TR	0,00	CS	0,00			TR	0,00
50303	Tipologia 303: Riscossione crediti di medio-lungo termine a tasso agevolato da Imprese	RS	0,00	RR	0,00	R	0,00			EP	0,00
		CP	0,00	RC	0,00	A	0,00	CP	0,00	EC	0,00
		CS	0,00	TR	0,00	CS	0,00			TR	0,00
50304	Tipologia 304: Riscossione crediti di medio-lungo termine a tasso agevolato da Istituzioni Sociali Private	RS	0,00	RR	0,00	R	0,00			EP	0,00
		CP	0,00	RC	0,00	A	0,00	CP	0,00	EC	0,00
		CS	0,00	TR	0,00	CS	0,00			TR	0,00
50305	Tipologia 305: Riscossione crediti di medio-lungo termine a tasso agevolato dall'Unione Europea e dal Resto del Mondo	RS	0,00	RR	0,00	R	0,00			EP	0,00
		CP	0,00	RC	0,00	A	0,00	CP	0,00	EC	0,00
		CS	0,00	TR	0,00	CS	0,00			TR	0,00
50306	Tipologia 306: Riscossione crediti di medio-lungo termine a tasso non agevolato da Amministrazione Pubbliche	RS	0,00	RR	0,00	R	0,00			EP	0,00
		CP	0,00	RC	0,00	A	0,00	CP	0,00	EC	0,00
		CS	0,00	TR	0,00	CS	0,00			TR	0,00



COMUNE DI SALA BOLOGNESE PROVINCIA DI BOLOGNA
CONTO DEL BILANCIO - GESTIONE DELLE ENTRATE 2014

TITOLO TIPOLOGIA	DENOMINAZIONE	RESIDUI ATTIVI AL 1/1/2014 (RS)		RISCOSSIONI IN C/RESIDUI (RR)		RIACCERTAMENTI RESIDUI (R)				RESIDUI ATTIVI DA ESERCIZI PRECEDENTI (EP = RS -RR+R)	
		PREVISIONI DEFINITIVE DI COMPETENZA (CP)		RISCOSSIONI IN C/COMPETENZA (RC)		ACCERTAMENTI (A)		MAGGIORI O MINORI ENTRATE DI COMPETENZA =A-CP		RESIDUI ATTIVI DA ESERCIZIO DI COMPETENZA (EC=A-RC)	
		PREVISIONI DEFINITIVE DI CASSA (CS)		TOTALE RISCOSSIONI (TR=RR+RC)		MAGGIORI O MINORI ENTRATE DI CASSA =TR-CS				TOTALE RESIDUI ATTIVI DA RIPORTARE (TR=EP+EC)	
50307	Tipologia 307: Riscossione crediti di medio-lungo termine a tasso non agevolato da Famiglie	RS	0,00	RR	0,00	R	0,00			EP	0,00
		CP	0,00	RC	0,00	A	0,00	CP	0,00	EC	0,00
		CS	0,00	TR	0,00	CS	0,00			TR	0,00
50308	Tipologia 308: Riscossione crediti di medio-lungo termine a tasso non agevolato da Imprese	RS	0,00	RR	0,00	R	0,00			EP	0,00
		CP	0,00	RC	0,00	A	0,00	CP	0,00	EC	0,00
		CS	0,00	TR	0,00	CS	0,00			TR	0,00
50309	Tipologia 309: Riscossione crediti di medio-lungo termine a tasso non agevolato da Istituzioni Sociali Private	RS	0,00	RR	0,00	R	0,00			EP	0,00
		CP	0,00	RC	0,00	A	0,00	CP	0,00	EC	0,00
		CS	0,00	TR	0,00	CS	0,00			TR	0,00
50310	Tipologia 310: Riscossione crediti di medio-lungo termine a tasso non agevolato dall'Unione Europea e dal Resto del Mondo	RS	0,00	RR	0,00	R	0,00			EP	0,00
		CP	0,00	RC	0,00	A	0,00	CP	0,00	EC	0,00
		CS	0,00	TR	0,00	CS	0,00			TR	0,00
50311	Tipologia 311: Riscossione crediti sorti a seguito di escussione di garanzie in favore di Amministrazioni Pubbliche	RS	0,00	RR	0,00	R	0,00			EP	0,00
		CP	0,00	RC	0,00	A	0,00	CP	0,00	EC	0,00
		CS	0,00	TR	0,00	CS	0,00			TR	0,00
50312	Tipologia 312: Riscossione crediti sorti a seguito di escussione di garanzie in favore di Famiglie	RS	0,00	RR	0,00	R	0,00			EP	0,00
		CP	0,00	RC	0,00	A	0,00	CP	0,00	EC	0,00
		CS	0,00	TR	0,00	CS	0,00			TR	0,00
50313	Tipologia 313: Riscossione crediti sorti a seguito di escussione di garanzie in favore di Imprese	RS	0,00	RR	0,00	R	0,00			EP	0,00
		CP	0,00	RC	0,00	A	0,00	CP	0,00	EC	0,00
		CS	0,00	TR	0,00	CS	0,00			TR	0,00
50314	Tipologia 314: Riscossione crediti sorti a seguito di escussione di garanzie in favore di Istituzioni Sociali Private	RS	0,00	RR	0,00	R	0,00			EP	0,00
		CP	0,00	RC	0,00	A	0,00	CP	0,00	EC	0,00
		CS	0,00	TR	0,00	CS	0,00			TR	0,00
50315	Tipologia 315: Riscossione crediti sorti a seguito di escussione di garanzie in favore dell'Unione Europea e del Resto del Mondo	RS	0,00	RR	0,00	R	0,00			EP	0,00
		CP	0,00	RC	0,00	A	0,00	CP	0,00	EC	0,00
		CS	0,00	TR	0,00	CS	0,00			TR	0,00
50400	Tipologia 400: Altre entrate per riduzione di attività finanziarie	RS	0,00	RR	0,00	R	0,00			EP	0,00
		CP	0,00	RC	0,00	A	0,00	CP	0,00	EC	0,00
		CS	0,00	TR	0,00	CS	0,00			TR	0,00



COMUNE DI SALA BOLOGNESE PROVINCIA DI BOLOGNA
CONTO DEL BILANCIO - GESTIONE DELLE ENTRATE 2014

TITOLO TIPOLOGIA	DENOMINAZIONE	RESIDUI ATTIVI AL 1/1/2014 (RS)		RISCOSSIONI IN C/RESIDUI (RR)		RIACCERTAMENTI RESIDUI (R)				RESIDUI ATTIVI DA ESERCIZI PRECEDENTI (EP = RS -RR+R)	
		PREVISIONI DEFINITIVE DI COMPETENZA (CP)		RISCOSSIONI IN C/COMPETENZA (RC)		ACCERTAMENTI (A)		MAGGIORI O MINORI ENTRATE DI COMPETENZA =A-CP		RESIDUI ATTIVI DA ESERCIZIO DI COMPETENZA (EC=A-RC)	
		PREVISIONI DEFINITIVE DI CASSA (CS)		TOTALE RISCOSSIONI (TR=RR+RC)		MAGGIORI O MINORI ENTRATE DI CASSA =TR-CS				TOTALE RESIDUI ATTIVI DA RIPORTARE (TR=EP+EC)	
50401	Tipologia 401: Riduzione di altre attività finanziarie verso Amministrazioni Pubbliche	RS	0,00	RR	0,00	R	0,00			EP	0,00
		CP	0,00	RC	0,00	A	0,00	CP	0,00	EC	0,00
		CS	0,00	TR	0,00	CS	0,00			TR	0,00
50402	Tipologia 402: Riduzione di altre attività finanziarie verso Famiglie	RS	0,00	RR	0,00	R	0,00			EP	0,00
		CP	0,00	RC	0,00	A	0,00	CP	0,00	EC	0,00
		CS	0,00	TR	0,00	CS	0,00			TR	0,00
50403	Tipologia 403: Riduzione di altre attività finanziarie verso Imprese	RS	0,00	RR	0,00	R	0,00			EP	0,00
		CP	0,00	RC	0,00	A	0,00	CP	0,00	EC	0,00
		CS	0,00	TR	0,00	CS	0,00			TR	0,00
50404	Tipologia 404: Riduzione di altre attività finanziarie verso Istituzioni Sociali Private	RS	0,00	RR	0,00	R	0,00			EP	0,00
		CP	0,00	RC	0,00	A	0,00	CP	0,00	EC	0,00
		CS	0,00	TR	0,00	CS	0,00			TR	0,00
50405	Tipologia 405: Riduzione di altre attività finanziarie verso Unione Europea e Resto del Mondo	RS	0,00	RR	0,00	R	0,00			EP	0,00
		CP	0,00	RC	0,00	A	0,00	CP	0,00	EC	0,00
		CS	0,00	TR	0,00	CS	0,00			TR	0,00
50406	Tipologia 406: Prelievi dai conti di tesoreria statale diversi dalla Tesoreria Unica	RS	0,00	RR	0,00	R	0,00			EP	0,00
		CP	0,00	RC	0,00	A	0,00	CP	0,00	EC	0,00
		CS	0,00	TR	0,00	CS	0,00			TR	0,00
50407	Tipologia 407: Prelievi da depositi bancari	RS	0,00	RR	0,00	R	0,00			EP	0,00
		CP	0,00	RC	0,00	A	0,00	CP	0,00	EC	0,00
		CS	0,00	TR	0,00	CS	0,00			TR	0,00
50000	Totale TITOLO 5 ENTRATE DA RIDUZIONE DI ATTIVITA' FINANZIARIE	RS	0,00	RR	0,00	R	0,00			EP	0,00
		CP	0,00	RC	0,00	A	0,00	CP	0,00	EC	0,00
		CS	0,00	TR	0,00	CS	0,00			TR	0,00



COMUNE DI SALA BOLOGNESE PROVINCIA DI BOLOGNA
CONTO DEL BILANCIO - GESTIONE DELLE ENTRATE 2014

TITOLO TIPOLOGIA	DENOMINAZIONE	RESIDUI ATTIVI AL 1/1/2014 (RS)		RISCOSSIONI IN C/RESIDUI (RR)		RIACCERTAMENTI RESIDUI (R)		RESIDUI ATTIVI DA ESERCIZI PRECEDENTI (EP = RS -RR+R)			
		PREVISIONI DEFINITIVE DI COMPETENZA (CP)		RISCOSSIONI IN C/COMPETENZA (RC)		ACCERTAMENTI (A)		MAGGIORI O MINORI ENTRATE DI COMPETENZA =A-CP			
		PREVISIONI DEFINITIVE DI CASSA (CS)		TOTALE RISCOSSIONI (TR=RR+RC)		MAGGIORI O MINORI ENTRATE DI CASSA =TR-CS		TOTALE RESIDUI ATTIVI DA RIPORTARE (TR=EP+EC)			
TITOLO 6	ACCENSIONE PRESTITI										
60100	Tipologia 100: Emissione di titoli obbligazionari	RS	0,00	RR	0,00	R	0,00	CP	0,00	EP	0,00
		CP	0,00	RC	0,00	A	0,00	CP	0,00	EC	0,00
		CS	0,00	TR	0,00	CS	0,00			TR	0,00
60200	Tipologia 200: Accensione Prestiti a breve termine	RS	0,00	RR	0,00	R	0,00	CP	0,00	EP	0,00
		CP	0,00	RC	0,00	A	0,00	CP	0,00	EC	0,00
		CS	0,00	TR	0,00	CS	0,00			TR	0,00
60300	Tipologia 300: Accensione Mutui e altri finanziamenti a medio lungo termine	RS	460.000,00	RR	433.901,92	R	0,00	CP	0,00	EP	26.098,08
		CP	0,00	RC	0,00	A	0,00	CP	0,00	EC	0,00
		CS	0,00	TR	433.901,92	CS	433.901,92			TR	26.098,08
60400	Tipologia 400: Altre forme di indebitamento	RS	0,00	RR	0,00	R	0,00	CP	0,00	EP	0,00
		CP	0,00	RC	0,00	A	0,00	CP	0,00	EC	0,00
		CS	0,00	TR	0,00	CS	0,00			TR	0,00
60000	Totale TITOLO 6 ACCENSIONE PRESTITI	RS	460.000,00	RR	433.901,92	R	0,00	CP	0,00	EP	26.098,08
		CP	0,00	RC	0,00	A	0,00	CP	0,00	EC	0,00
		CS	0,00	TR	433.901,92	CS	433.901,92			TR	26.098,08



COMUNE DI SALA BOLOGNESE PROVINCIA DI BOLOGNA
CONTO DEL BILANCIO - GESTIONE DELLE ENTRATE 2014

TITOLO TIPOLOGIA	DENOMINAZIONE	RESIDUI ATTIVI AL 1/1/2014 (RS)		RISCOSSIONI IN C/RESIDUI (RR)		RIACCERTAMENTI RESIDUI (R)		RESIDUI ATTIVI DA ESERCIZI PRECEDENTI (EP = RS -RR+R)			
		PREVISIONI DEFINITIVE DI COMPETENZA (CP)		RISCOSSIONI IN C/COMPETENZA (RC)		ACCERTAMENTI (A)		MAGGIORI O MINORI ENTRATE DI COMPETENZA =A-CP			
		PREVISIONI DEFINITIVE DI CASSA (CS)		TOTALE RISCOSSIONI (TR=RR+RC)		MAGGIORI O MINORI ENTRATE DI CASSA =TR-CS		TOTALE RESIDUI ATTIVI DA RIPORTARE (TR=EP+EC)			
TITOLO 7	ANTICIPAZIONI DA ISTITUTO TESORIERE/CASSIERE										
70100	Tipologia 100: Anticipazioni da istituto tesoriere/cassiere	RS	0,00	RR	0,00	R	0,00		EP	0,00	
		CP	1.000.000,00	RC	0,00	A	0,00	CP	-1.000.000,00	EC	0,00
		CS	0,00	TR	0,00	CS	0,00		TR	0,00	
70000	Totale TITOLO 7 ANTICIPAZIONI DA ISTITUTO TESORIERE/CASSIERE	RS	0,00	RR	0,00	R	0,00		EP	0,00	
		CP	1.000.000,00	RC	0,00	A	0,00	CP	-1.000.000,00	EC	0,00
		CS	0,00	TR	0,00	CS	0,00		TR	0,00	



COMUNE DI SALA BOLOGNESE PROVINCIA DI BOLOGNA
CONTO DEL BILANCIO - GESTIONE DELLE ENTRATE 2014

TITOLO TIPOLOGIA	DENOMINAZIONE	RESIDUI ATTIVI AL 1/1/2014 (RS)		RISCOSSIONI IN C/RESIDUI (RR)		RIACCERTAMENTI RESIDUI (R)		RESIDUI ATTIVI DA ESERCIZI PRECEDENTI (EP = RS -RR+R)			
		PREVISIONI DEFINITIVE DI COMPETENZA (CP)		RISCOSSIONI IN C/COMPETENZA (RC)		ACCERTAMENTI (A)		MAGGIORI O MINORI ENTRATE DI COMPETENZA =A-CP			
		PREVISIONI DEFINITIVE DI CASSA (CS)		TOTALE RISCOSSIONI (TR=RR+RC)		MAGGIORI O MINORI ENTRATE DI CASSA =TR-CS		TOTALE RESIDUI ATTIVI DA RIPORTARE (TR=EP+EC)			
TITOLO 9	ENTRATE PER CONTO TERZI E PARTITE DI GIRO										
90100	Tipologia 100: Entrate per partite di giro	RS	0,00	RR	0,00	R	0,00		EP	0,00	
		CP	647.330,00	RC	355.996,18	A	355.996,18	CP	-291.333,82	EC	0,00
		CS	0,00	TR	355.996,18	CS	355.996,18			TR	0,00
90200	Tipologia 200: Entrate per conto terzi	RS	25.431,68	RR	16.288,05	R	-1.300,45		EP	7.843,18	
		CP	86.000,00	RC	2.566,52	A	3.748,89	CP	-82.251,11	EC	1.182,37
		CS	0,00	TR	18.854,57	CS	18.854,57			TR	9.025,55
90000	Totale TITOLO 9 ENTRATE PER CONTO TERZI E PARTITE DI GIRO	RS	25.431,68	RR	16.288,05	R	-1.300,45		EP	7.843,18	
		CP	733.330,00	RC	358.562,70	A	359.745,07	CP	-373.584,93	EC	1.182,37
		CS	0,00	TR	374.850,75	CS	374.850,75			TR	9.025,55
TOTALE TITOLI		RS	3.691.232,01	RR	2.052.876,81	R	-8.205,85		EP	1.630.149,35	
		CP	10.826.638,80	RC	6.646.218,40	A	9.137.032,82	CP	-1.689.605,98	EC	2.490.814,42
		CS	12.329.217,35	TR	8.699.095,21	CS	-3.630.122,14			TR	4.120.963,77
TOTALE GENERALE DELLE ENTRATE		RS	3.691.232,01	RR	2.052.876,81	R	-8.205,85		EP	1.630.149,35	
		CP	11.946.827,11	RC	6.646.218,40	A	9.137.032,82	CP	-2.809.794,29	EC	2.490.814,42
		CS	12.329.217,35	TR	8.699.095,21	CS	-3.630.122,14			TR	4.120.963,77



COMUNE DI SALA BOLOGNESE PROVINCIA DI BOLOGNA
CONTO DEL BILANCIO - GESTIONE DELLE ENTRATE 2014

TITOLO TIPOLOGIA	DENOMINAZIONE	RESIDUI ATTIVI AL 1/1/2014 (RS)		RISCOSSIONI IN C/RESIDUI (RR)		RIACCERTAMENTI RESIDUI (R)		RESIDUI ATTIVI DA ESERCIZI PRECEDENTI (EP = RS -RR+R)	
		PREVISIONI DEFINITIVE DI COMPETENZA (CP)		RISCOSSIONI IN C/COMPETENZA (RC)		ACCERTAMENTI (A)		MAGGIORI O MINORI ENTRATE DI COMPETENZA =A-CP	
		PREVISIONI DEFINITIVE DI CASSA (CS)		TOTALE RISCOSSIONI (TR=RR+RC)		MAGGIORI O MINORI ENTRATE DI CASSA =TR-CS		TOTALE RESIDUI ATTIVI DA RIPORTARE (TR=EP+EC)	
Totale TITOLO 1	ENTRATE CORRENTI DI NATURA TRIBUTARIA, CONTRIBUTIVA E P	RS	1.204.165,33	RR	1.080.653,33	R	55.647,92	EP	179.159,92
		CP	5.662.257,69	RC	4.699.465,33	A	5.479.524,67	CP	-182.733,02
		CS	6.866.423,02	TR	5.780.118,66	CS	-1.086.304,36	EC	780.059,34
								TR	959.219,26
Totale TITOLO 2	TRASFERIMENTI CORRENTI	RS	255.526,17	RR	15.260,60	R	0,00	EP	240.265,57
		CP	358.915,50	RC	269.868,47	A	346.815,71	CP	-12.099,79
		CS	614.441,67	TR	285.129,07	CS	-329.312,60	EC	76.947,24
								TR	317.212,81
Totale TITOLO 3	ENTRATE EXTRATRIBUTARIE	RS	1.418.478,80	RR	498.174,94	R	-21.769,50	EP	898.534,36
		CP	2.711.369,64	RC	1.121.120,30	A	2.590.450,41	CP	-120.919,23
		CS	4.129.848,44	TR	1.619.295,24	CS	-2.510.553,20	EC	1.469.330,11
								TR	2.367.864,47
Totale TITOLO 4	ENTRATE IN CONTO CAPITALE	RS	327.630,03	RR	8.597,97	R	-40.783,82	EP	278.248,24
		CP	360.765,97	RC	197.201,60	A	360.496,96	CP	-269,01
		CS	718.504,22	TR	205.799,57	CS	-512.704,65	EC	163.295,36
								TR	441.543,60
Totale TITOLO 5	ENTRATE DA RIDUZIONE DI ATTIVITA' FINANZIARIE	RS	0,00	RR	0,00	R	0,00	EP	0,00
		CP	0,00	RC	0,00	A	0,00	CP	0,00
		CS	0,00	TR	0,00	CS	0,00	EC	0,00
								TR	0,00
Totale TITOLO 6	ACCENSIONE PRESTITI	RS	460.000,00	RR	433.901,92	R	0,00	EP	26.098,08
		CP	0,00	RC	0,00	A	0,00	CP	0,00
		CS	0,00	TR	433.901,92	CS	433.901,92	EC	0,00
								TR	26.098,08
Totale TITOLO 7	ANTICIPAZIONI DA ISTITUTO TESORIERE/CASSIERE	RS	0,00	RR	0,00	R	0,00	EP	0,00
		CP	1.000.000,00	RC	0,00	A	0,00	CP	-1.000.000,00
		CS	0,00	TR	0,00	CS	0,00	EC	0,00
								TR	0,00
Totale TITOLO 9	ENTRATE PER CONTO TERZI E PARTITE DI GIRO	RS	25.431,68	RR	16.288,05	R	-1.300,45	EP	7.843,18
		CP	733.330,00	RC	358.562,70	A	359.745,07	CP	-373.584,93
		CS	0,00	TR	374.850,75	CS	374.850,75	EC	1.182,37
								TR	9.025,55
	FONDO PLURIENNALE VINCOLATO PER SPESE CORRENTI (1)	CP	275.043,96						
	FONDO PLURIENNALE VINCOLATO PER SPESE IN CONTO CAPITALE (1)	CP	737.999,98						
	UTILIZZO AVANZO DI AMMINISTRAZIONE (2)	CP	107.144,37						



COMUNE DI SALA BOLOGNESE PROVINCIA DI BOLOGNA
CONTO DEL BILANCIO - GESTIONE DELLE ENTRATE 2014

TITOLO TIPOLOGIA	DENOMINAZIONE	RESIDUI ATTIVI AL 1/1/2014 (RS)		RISCOSSIONI IN C/RESIDUI (RR)		RIACCERTAMENTI RESIDUI (R)		RESIDUI ATTIVI DA ESERCIZI PRECEDENTI (EP = RS -RR+R)			
		PREVISIONI DEFINITIVE DI COMPETENZA (CP)		RISCOSSIONI IN C/COMPETENZA (RC)		ACCERTAMENTI (A)		MAGGIORI O MINORI ENTRATE DI COMPETENZA =A-CP			
		PREVISIONI DEFINITIVE DI CASSA (CS)		TOTALE RISCOSSIONI (TR=RR+RC)		MAGGIORI O MINORI ENTRATE DI CASSA =TR-CS		TOTALE RESIDUI ATTIVI DA RIPORTARE (TR=EP+EC)			
TOTALE GENERALE DELLE ENTRATE		RS	3.691.232,01	RR	2.052.876,81	R	-8.205,85		EP	1.630.149,35	
		CP	11.946.827,11	RC	6.646.218,40	A	9.137.032,82	CP	-2.809.794,29	EC	2.490.814,42
		CS	12.329.217,35	TR	8.699.095,21	CS	-3.630.122,14		TR	4.120.963,77	



COMUNE DI SALA BOLOGNESE PROVINCIA DI BOLOGNA

CONTO DEL BILANCIO - RIEPILOGO GENERALE DELLE ENTRATE 2014

TITOLO	DENOMINAZIONE	RESIDUI ATTIVI AL 1/1/2014 (RS)		RISCOSSIONI IN C/RESIDUI (RR)		RIACCERTAMENTI RESIDUI (R)		RESIDUI ATTIVI DA ESERCIZI PRECEDENTI (EP = RS -RR+R)	
		PREVISIONI DEFINITIVE DI COMPETENZA (CP)		RISCOSSIONI IN C/COMPETENZA (RC)		ACCERTAMENTI (A)		MAGGIORI O MINORI ENTRATE DI COMPETENZA =A-CP	
		PREVISIONI DEFINITIVE DI CASSA (CS)		TOTALE RISCOSSIONI (TR=RR+RC)		MAGGIORI O MINORI ENTRATE DI CASSA =TR-CS		TOTALE RESIDUI ATTIVI DA RIPORTARE (TR=EP+EC)	
	FONDO PLURIENNALE VINCOLATO PER SPESE CORRENTI (1)	CP	275.043,96						
	FONDO PLURIENNALE VINCOLATO PER SPESE IN CONTO CAPITALE (1)	CP	737.999,98						
	UTILIZZO AVANZO DI AMMINISTRAZIONE (2)	CP	107.144,37						
TITOLO 1	ENTRATE CORRENTI DI NATURA TRIBUTARIA, CONTRIBUTIVA E PEREQUATIVA	RS	1.204.165,33	RR	1.080.653,33	R	55.647,92	EP	179.159,92
		CP	5.662.257,69	RC	4.699.465,33	A	5.479.524,67	CP	-182.733,02
		CS	6.866.423,02	TR	5.780.118,66	CS	-1.086.304,36	EC	780.059,34
								TR	959.219,26
TITOLO 2	TRASFERIMENTI CORRENTI	RS	255.526,17	RR	15.260,60	R	0,00	EP	240.265,57
		CP	358.915,50	RC	269.868,47	A	346.815,71	CP	-12.099,79
		CS	614.441,67	TR	285.129,07	CS	-329.312,60	EC	76.947,24
								TR	317.212,81
TITOLO 3	ENTRATE EXTRATRIBUTARIE	RS	1.418.478,80	RR	498.174,94	R	-21.769,50	EP	898.534,36
		CP	2.711.369,64	RC	1.121.120,30	A	2.590.450,41	CP	-120.919,23
		CS	4.129.848,44	TR	1.619.295,24	CS	-2.510.553,20	EC	1.469.330,11
								TR	2.367.864,47
TITOLO 4	ENTRATE IN CONTO CAPITALE	RS	327.630,03	RR	8.597,97	R	-40.783,82	EP	278.248,24
		CP	360.765,97	RC	197.201,60	A	360.496,96	CP	-269,01
		CS	718.504,22	TR	205.799,57	CS	-512.704,65	EC	163.295,36
								TR	441.543,60
TITOLO 5	ENTRATE DA RIDUZIONE DI ATTIVITA' FINANZIARIE	RS	0,00	RR	0,00	R	0,00	EP	0,00
		CP	0,00	RC	0,00	A	0,00	CP	0,00
		CS	0,00	TR	0,00	CS	0,00	EC	0,00
								TR	0,00
TITOLO 6	ACCENSIONE PRESTITI	RS	460.000,00	RR	433.901,92	R	0,00	EP	26.098,08
		CP	0,00	RC	0,00	A	0,00	CP	0,00
		CS	0,00	TR	433.901,92	CS	433.901,92	EC	0,00
								TR	26.098,08
TITOLO 7	ANTICIPAZIONI DA ISTITUTO TESORIERE/CASSIERE	RS	0,00	RR	0,00	R	0,00	EP	0,00
		CP	1.000.000,00	RC	0,00	A	0,00	CP	-1.000.000,00
		CS	0,00	TR	0,00	CS	0,00	EC	0,00
								TR	0,00
TITOLO 9	ENTRATE PER CONTO TERZI E PARTITE DI GIRO	RS	25.431,68	RR	16.288,05	R	-1.300,45	EP	7.843,18
		CP	733.330,00	RC	358.562,70	A	359.745,07	CP	-373.584,93
		CS	0,00	TR	374.850,75	CS	374.850,75	EC	1.182,37
								TR	9.025,55



COMUNE DI SALA BOLOGNESE PROVINCIA DI BOLOGNA
CONTO DEL BILANCIO - RIEPILOGO GENERALE DELLE ENTRATE 2014

TITOLO	DENOMINAZIONE	RESIDUI ATTIVI AL 1/1/2014 (RS)		RISCOSSIONI IN C/RESIDUI (RR)		RIACCERTAMENTI RESIDUI (R)		RESIDUI ATTIVI DA ESERCIZI PRECEDENTI (EP = RS -RR+R)			
		PREVISIONI DEFINITIVE DI COMPETENZA (CP)		RISCOSSIONI IN C/COMPETENZA (RC)		ACCERTAMENTI (A)		MAGGIORI O MINORI ENTRATE DI COMPETENZA =A-CP		RESIDUI ATTIVI DA ESERCIZIO DI COMPETENZA (EC=A-RC)	
		PREVISIONI DEFINITIVE DI CASSA (CS)		TOTALE RISCOSSIONI (TR=RR+RC)		MAGGIORI O MINORI ENTRATE DI CASSA =TR-CS		TOTALE RESIDUI ATTIVI DA RIPORTARE (TR=EP+EC)			
TOTALE TITOLI		RS	3.691.232,01	RR	2.052.876,81	R	-8.205,85		EP	1.630.149,35	
		CP	10.826.638,80	RC	6.646.218,40	A	9.137.032,82	CP	-1.689.605,98	EC	2.490.814,42
		CS	12.329.217,35	TR	8.699.095,21	CS	-3.630.122,14		TR	4.120.963,77	
TOTALE GENERALE DELLE ENTRATE		RS	3.691.232,01	RR	2.052.876,81	R	-8.205,85		EP	1.630.149,35	
		CP	11.946.827,11	RC	6.646.218,40	A	9.137.032,82	CP	-2.809.794,29	EC	2.490.814,42
		CS	12.329.217,35	TR	8.699.095,21	CS	-3.630.122,14		TR	4.120.963,77	



COMUNE DI SALA BOLOGNESE

PROVINCIA DI BOLOGNA

CONTO DEL BILANCIO - PARTE USCITA ANNO 2014

Codice Capitolo	DESCRIZIONE	RS	Residui Conservati e Stanziamenti definitivi di Bilancio	Conto del tesoriere	Determinazioni Residui	Impegni	Minori residui o Economie
			Pagamenti	Pagamenti	Residui da riportare		
			Residui (A)	Residui (B)	Residui (C)	Residui (D=B+C)	(E=D-A)
		CP	Competenza (F)	Competenza (G)	Competenza (H)	Competenza (I=G+H)	(L=I-F)
		T	Totale (M)	Totale (B)	Residui al 31 Dicembre (C)	Impegni al 31 Dicembre (D=B+C)	
DISAVANZO							
0.00.00.00		RS	0,00	0,00	0,00	0,00	0,00
		CP	0,00	0,00	0,00	0,00	0,00
		T	0,00	0,00	0,00	0,00	0,00
DISAVANZO		RS	0,00	0,00	0,00	0,00	0,00
		CP	0,00	0,00	0,00	0,00	0,00
		T	0,00	0,00	0,00	0,00	0,00
Titolo 1	SPESE CORRENTI						
Funzione 1	FUNZIONI GENERALI DI AMMINISTRAZIONE, DI GESTIONE E DI CONTROLLO						
Servizio 1	Organi istituzionali, partecipazione e decentramento						
1.01.01.03	Prestazioni di servizi	RS	11.457,30	11.457,30	0,00	11.457,30	0,00
		CP	114.004,80	98.940,38	4.595,36	103.535,74	-10.469,06
		T	125.462,10	110.397,68	4.595,36	114.993,04	-10.469,06
1.01.01.05	Trasferimenti	RS	18.080,22	4.630,39	13.449,83	18.080,22	0,00
		CP	13.000,00	0,00	12.693,87	12.693,87	-306,13
		T	31.080,22	4.630,39	26.143,70	30.774,09	-306,13
1.01.01.07	Imposte e tasse	RS	537,63	537,63	0,00	537,63	0,00
		CP	8.342,53	7.401,99	0,00	7.401,99	-940,54
		T	8.880,16	7.939,62	0,00	7.939,62	-940,54
1.01.01.08	Oneri straordinari della gestione corrente	RS	0,00	0,00	0,00	0,00	0,00
		CP	45.000,00	24.564,07	5.557,51	30.121,58	-14.878,42
		T	45.000,00	24.564,07	5.557,51	30.121,58	-14.878,42
Totale Servizio 1		RS	30.075,15	16.625,32	13.449,83	30.075,15	0,00
		CP	180.347,33	130.906,44	22.846,74	153.753,18	-26.594,15
		T	210.422,48	147.531,76	36.296,57	183.828,33	-26.594,15
Servizio 2	Segreteria generale, personale e organizzazione						
1.01.02.01	Personale	RS	9.479,60	9.479,60	0,00	9.479,60	0,00
		CP	178.206,36	166.450,85	6.477,96	172.928,81	-5.277,55
		T	187.685,96	175.930,45	6.477,96	182.408,41	-5.277,55
1.01.02.02	Acquisto di beni di consumo e/o di materie prime	RS	892,22	892,22	0,00	892,22	0,00
		CP	1.275,68	484,00	604,48	1.088,48	-187,20
		T	2.167,90	1.376,22	604,48	1.980,70	-187,20
1.01.02.03	Prestazioni di servizi	RS	8.428,34	8.428,34	0,00	8.428,34	0,00
		CP	36.285,50	22.953,35	4.796,03	27.749,38	-8.536,12
		T	44.713,84	31.381,69	4.796,03	36.177,72	-8.536,12
1.01.02.05	Trasferimenti	RS	151.884,13	41.829,51	110.054,62	151.884,13	0,00
		CP	171.957,00	20.429,21	151.453,56	171.882,77	-74,23
		T	323.841,13	62.258,72	261.508,18	323.766,90	-74,23



COMUNE DI SALA BOLOGNESE

PROVINCIA DI BOLOGNA

CONTO DEL BILANCIO - PARTE USCITA ANNO 2014

Codice Capitolo	DESCRIZIONE		Residui Conservati e Stanziamenti definitivi di Bilancio	Conto del tesoriere	Determinazioni Residui	Impegni	Minori residui o Economie
				Pagamenti	Residui da riportare		
		RS	Residui (A)	Residui (B)	Residui (C)	Residui (D=B+C)	(E=D-A)
		CP	Competenza (F)	Competenza (G)	Competenza (H)	Competenza (I=G+H)	(L=I-F)
		T	Totale (M)	Totale (B)	Residui al 31 Dicembre (C)	Impegni al 31 Dicembre (D=B+C)	
1.01.02.07	Imposte e tasse	RS	1.884,04	1.884,04	0,00	1.884,04	0,00
		CP	5.973,43	4.930,15	589,29	5.519,44	-453,99
		T	7.857,47	6.814,19	589,29	7.403,48	-453,99
Totale Servizio 2	RS	172.568,33	62.513,71	110.054,62	172.568,33	0,00	
	CP	393.697,97	215.247,56	163.921,32	379.168,88	-14.529,09	
	T	566.266,30	277.761,27	273.975,94	551.737,21	-14.529,09	
Servizio 3 Gestione economica, finanziaria, programmazione, provveditorato e controllo di gestione							
1.01.03.01	Personale	RS	5.223,79	5.223,79	0,00	5.223,79	0,00
		CP	148.818,08	138.967,67	4.239,30	143.206,97	-5.611,11
		T	154.041,87	144.191,46	4.239,30	148.430,76	-5.611,11
1.01.03.03	Prestazioni di servizi	RS	14.871,05	14.122,25	748,80	14.871,05	0,00
		CP	17.500,00	8.282,38	6.416,00	14.698,38	-2.801,62
		T	32.371,05	22.404,63	7.164,80	29.569,43	-2.801,62
1.01.03.05	Trasferimenti	RS	0,00	0,00	0,00	0,00	0,00
		CP	2.050,00	0,00	2.050,00	2.050,00	0,00
		T	2.050,00	0,00	2.050,00	2.050,00	0,00
1.01.03.06	Interessi passivi ed oneri finanziari diversi	RS	0,00	0,00	0,00	0,00	0,00
		CP	300,00	87,40	0,00	87,40	-212,60
		T	300,00	87,40	0,00	87,40	-212,60
1.01.03.07	Imposte e tasse	RS	1.616,49	1.616,49	0,00	1.616,49	0,00
		CP	10.625,68	9.712,55	598,15	10.310,70	-314,98
		T	12.242,17	11.329,04	598,15	11.927,19	-314,98
Totale Servizio 3	RS	21.711,33	20.962,53	748,80	21.711,33	0,00	
	CP	179.293,76	157.050,00	13.303,45	170.353,45	-8.940,31	
	T	201.005,09	178.012,53	14.052,25	192.064,78	-8.940,31	
Servizio 4 Gestione delle entrate tributarie e servizi fiscali							
1.01.04.01	Personale	RS	2.279,34	2.279,34	0,00	2.279,34	0,00
		CP	58.234,55	57.170,09	714,62	57.884,71	-349,84
		T	60.513,89	59.449,43	714,62	60.164,05	-349,84
1.01.04.03	Prestazioni di servizi	RS	20.507,99	12.713,56	7.794,43	20.507,99	0,00
		CP	69.867,83	19.866,36	32,30	19.898,66	-49.969,17
		T	90.375,82	32.579,92	7.826,73	40.406,65	-49.969,17
1.01.04.05	Trasferimenti	RS	47.446,04	46.634,89	811,15	47.446,04	0,00
		CP	50.000,00	0,00	50.000,00	50.000,00	0,00
		T	97.446,04	46.634,89	50.811,15	97.446,04	0,00
1.01.04.07	Imposte e tasse	RS	684,24	684,24	0,00	684,24	0,00
		CP	18.930,62	18.608,79	102,56	18.711,35	-219,27
		T	19.614,86	19.293,03	102,56	19.395,59	-219,27



COMUNE DI SALA BOLOGNESE

PROVINCIA DI BOLOGNA

CONTO DEL BILANCIO - PARTE USCITA ANNO 2014

Codice Capitolo	DESCRIZIONE		Residui Conservati e Stanziamenti definitivi di Bilancio	Conto del tesoriere	Determinazioni Residui	Impegni	Minori residui o Economie
				Pagamenti	Residui da riportare		
		RS	Residui (A)	Residui (B)	Residui (C)	Residui (D=B+C)	(E=D-A)
		CP	Competenza (F)	Competenza (G)	Competenza (H)	Competenza (I=G+H)	(L=I-F)
		T	Totale (M)	Totale (B)	Residui al 31 Dicembre (C)	Impegni al 31 Dicembre (D=B+C)	
1.01.04.08	Oneri straordinari della gestione corrente	RS	0,00	0,00	0,00	0,00	0,00
		CP	20.150,00	10.809,28	0,00	10.809,28	-9.340,72
		T	20.150,00	10.809,28	0,00	10.809,28	-9.340,72
Totale Servizio 4	RS	70.917,61	62.312,03	8.605,58	70.917,61	0,00	
	CP	217.183,00	106.454,52	50.849,48	157.304,00	-59.879,00	
	T	288.100,61	168.766,55	59.455,06	228.221,61	-59.879,00	
Servizio 5 Gestione dei beni demaniali e patrimoniali							
1.01.05.02	Acquisto di beni di consumo e/o di materie prime	RS	779,75	779,75	0,00	779,75	0,00
		CP	2.500,00	1.493,43	68,56	1.561,99	-938,01
		T	3.279,75	2.273,18	68,56	2.341,74	-938,01
1.01.05.03	Prestazioni di servizi	RS	7.211,35	7.211,35	0,00	7.211,35	0,00
		CP	34.907,17	20.592,26	9.933,16	30.525,42	-4.381,75
		T	42.118,52	27.803,61	9.933,16	37.736,77	-4.381,75
1.01.05.04	Utilizzo di beni di terzi	RS	0,00	0,00	0,00	0,00	0,00
		CP	0,00	0,00	0,00	0,00	0,00
		T	0,00	0,00	0,00	0,00	0,00
Totale Servizio 5	RS	7.991,10	7.991,10	0,00	7.991,10	0,00	
	CP	37.407,17	22.085,69	10.001,72	32.087,41	-5.319,76	
	T	45.398,27	30.076,79	10.001,72	40.078,51	-5.319,76	
Servizio 6 Ufficio tecnico							
1.01.06.01	Personale	RS	10.107,18	10.107,18	0,00	10.107,18	0,00
		CP	124.523,77	115.812,46	1.720,90	117.533,36	-6.990,41
		T	134.630,95	125.919,64	1.720,90	127.640,54	-6.990,41
1.01.06.02	Acquisto di beni di consumo e/o di materie prime	RS	0,00	0,00	0,00	0,00	0,00
		CP	1.083,67	783,65	0,00	783,65	-300,02
		T	1.083,67	783,65	0,00	783,65	-300,02
1.01.06.03	Prestazioni di servizi	RS	7.199,13	7.198,18	0,95	7.199,13	0,00
		CP	65.500,00	20.081,52	15.555,49	35.637,01	-29.862,99
		T	72.699,13	27.279,70	15.556,44	42.836,14	-29.862,99
1.01.06.05	Trasferimenti	RS	1.371,94	1.371,94	0,00	1.371,94	0,00
		CP	1.500,00	0,00	1.496,19	1.496,19	-3,81
		T	2.871,94	1.371,94	1.496,19	2.868,13	-3,81
1.01.06.07	Imposte e tasse	RS	885,41	885,41	0,00	885,41	0,00
		CP	6.158,13	5.790,15	67,28	5.857,43	-300,70
		T	7.043,54	6.675,56	67,28	6.742,84	-300,70
Totale Servizio 6	RS	19.563,66	19.562,71	0,95	19.563,66	0,00	
	CP	198.765,57	142.467,78	18.839,86	161.307,64	-37.457,93	
	T	218.329,23	162.030,49	18.840,81	180.871,30	-37.457,93	
Servizio 7 Anagrafe, stato civile, elettorale, leva e servizio statistico							



COMUNE DI SALA BOLOGNESE

PROVINCIA DI BOLOGNA

CONTO DEL BILANCIO - PARTE USCITA ANNO 2014

Codice Capitolo	DESCRIZIONE		Residui Conservati e Stanziamenti definitivi di Bilancio	Conto del tesoriere	Determinazioni Residui	Impegni	Minori residui o Economie
				Pagamenti	Residui da riportare		
		RS	Residui (A)	Residui (B)	Residui (C)	Residui (D=B+C)	(E=D-A)
		CP	Competenza (F)	Competenza (G)	Competenza (H)	Competenza (I=G+H)	(L=I-F)
		T	Totale (M)	Totale (B)	Residui al 31 Dicembre (C)	Impegni al 31 Dicembre (D=B+C)	
1.01.07.01	Personale	RS	3.578,79	3.578,79	0,00	3.578,79	0,00
		CP	113.515,75	111.259,15	1.329,70	112.588,85	-926,90
		T	117.094,54	114.837,94	1.329,70	116.167,64	-926,90
1.01.07.02	Acquisto di beni di consumo e/o di materie prime	RS	0,00	0,00	0,00	0,00	0,00
		CP	800,00	660,00	0,00	660,00	-140,00
		T	800,00	660,00	0,00	660,00	-140,00
1.01.07.03	Prestazioni di servizi	RS	882,00	882,00	0,00	882,00	0,00
		CP	0,00	0,00	0,00	0,00	0,00
		T	882,00	882,00	0,00	882,00	0,00
1.01.07.05	Trasferimenti	RS	195,83	195,83	0,00	195,83	0,00
		CP	690,00	440,00	163,41	603,41	-86,59
		T	885,83	635,83	163,41	799,24	-86,59
1.01.07.07	Imposte e tasse	RS	831,95	831,95	0,00	831,95	0,00
		CP	5.739,45	5.498,60	95,72	5.594,32	-145,13
		T	6.571,40	6.330,55	95,72	6.426,27	-145,13
1.01.07.08	Oneri straordinari della gestione corrente	RS	0,00	0,00	0,00	0,00	0,00
		CP	7.722,16	3.941,80	0,00	3.941,80	-3.780,36
		T	7.722,16	3.941,80	0,00	3.941,80	-3.780,36
1.01.07.09	Totale Servizio 7	RS	5.488,57	5.488,57	0,00	5.488,57	0,00
		CP	128.467,36	121.799,55	1.588,83	123.388,38	-5.078,98
		T	133.955,93	127.288,12	1.588,83	128.876,95	-5.078,98
Servizio 8	Altri servizi generali						
1.01.08.01	Personale	RS	8.671,52	8.671,52	0,00	8.671,52	0,00
		CP	133.156,41	67.481,49	450,00	67.931,49	-65.224,92
		T	141.827,93	76.153,01	450,00	76.603,01	-65.224,92
1.01.08.02	Acquisto di beni di consumo e/o di materie prime	RS	2.644,23	2.644,23	0,00	2.644,23	0,00
		CP	25.610,01	20.361,20	3.050,56	23.411,76	-2.198,25
		T	28.254,24	23.005,43	3.050,56	26.055,99	-2.198,25
1.01.08.03	Prestazioni di servizi	RS	40.418,59	40.418,59	0,00	40.418,59	0,00
		CP	331.048,97	207.501,97	49.455,72	256.957,69	-74.091,28
		T	371.467,56	247.920,56	49.455,72	297.376,28	-74.091,28
1.01.08.04	Utilizzo di beni di terzi	RS	11.694,03	11.694,03	0,00	11.694,03	0,00
		CP	17.800,00	12.351,08	3.895,80	16.246,88	-1.553,12
		T	29.494,03	24.045,11	3.895,80	27.940,91	-1.553,12
1.01.08.05	Trasferimenti	RS	349.835,85	0,00	349.835,85	349.835,85	0,00
		CP	756.116,67	640.685,29	115.130,46	755.815,75	-300,92
		T	1.105.952,52	640.685,29	464.966,31	1.105.651,60	-300,92



COMUNE DI SALA BOLOGNESE

PROVINCIA DI BOLOGNA

CONTO DEL BILANCIO - PARTE USCITA ANNO 2014

Codice Capitolo	DESCRIZIONE		Residui Conservati e Stanziamenti definitivi di Bilancio	Conto del tesoriere	Determinazioni Residui	Impegni	Minori residui o Economie
			RS	Pagamenti	Residui da riportare		
			Residui (A)	Residui (B)	Residui (C)	Residui (D=B+C)	(E=D-A)
		CP	Competenza (F)	Competenza (G)	Competenza (H)	Competenza (I=G+H)	(L=L-F)
		T	Totale (M)	Totale (B)	Residui al 31 Dicembre (C)	Impegni al 31 Dicembre (D=B+C)	
1.01.08.07	Imposte e tasse	RS	588,85	588,85	0,00	588,85	0,00
		CP	17.022,72	10.481,90	43,90	10.525,80	-6.496,92
		T	17.611,57	11.070,75	43,90	11.114,65	-6.496,92
1.01.08.08	Oneri straordinari della gestione corrente	RS	0,00	0,00	0,00	0,00	0,00
		CP	19.423,30	15.123,30	4.100,00	19.223,30	-200,00
		T	19.423,30	15.123,30	4.100,00	19.223,30	-200,00
1.01.08.10	Fondo svalutazione crediti	RS	0,00	0,00	0,00	0,00	0,00
		CP	150.000,00	0,00	0,00	0,00	-150.000,00
		T	150.000,00	0,00	0,00	0,00	-150.000,00
1.01.08.11	Fondo di riserva	RS	0,00	0,00	0,00	0,00	0,00
		CP	794,19	0,00	0,00	0,00	-794,19
		T	794,19	0,00	0,00	0,00	-794,19
	Totale Servizio 8	RS	413.853,07	64.017,22	349.835,85	413.853,07	0,00
		CP	1.450.972,27	973.986,23	176.126,44	1.150.112,67	-300.859,60
		T	1.864.825,34	1.038.003,45	525.962,29	1.563.965,74	-300.859,60
	Totale Funzione 1	RS	742.168,82	259.473,19	482.695,63	742.168,82	0,00
		CP	2.786.134,43	1.869.997,77	457.477,84	2.327.475,61	-458.658,82
		T	3.528.303,25	2.129.470,96	940.173,47	3.069.644,43	-458.658,82
Funzione 3	FUNZIONI DI POLIZIA LOCALE						
Servizio 1	Polizia municipale						
1.03.01.01	Personale	RS	640,49	640,49	0,00	640,49	0,00
		CP	1.355,00	0,00	0,00	0,00	-1.355,00
		T	1.995,49	640,49	0,00	640,49	-1.355,00
1.03.01.02	Acquisto di beni di consumo e/o di materie prime	RS	0,00	0,00	0,00	0,00	0,00
		CP	0,00	0,00	0,00	0,00	0,00
		T	0,00	0,00	0,00	0,00	0,00
1.03.01.03	Prestazioni di servizi	RS	0,00	0,00	0,00	0,00	0,00
		CP	239,12	0,00	0,00	0,00	-239,12
		T	239,12	0,00	0,00	0,00	-239,12
1.03.01.04	Utilizzo di beni di terzi	RS	22.767,17	22.767,17	0,00	22.767,17	0,00
		CP	92.000,00	83.708,35	7.609,85	91.318,20	-681,80
		T	114.767,17	106.475,52	7.609,85	114.085,37	-681,80
1.03.01.05	Trasferimenti	RS	521.040,81	84.161,39	436.879,42	521.040,81	0,00
		CP	826.036,49	0,00	826.036,49	826.036,49	0,00
		T	1.347.077,30	84.161,39	1.262.915,91	1.347.077,30	0,00
1.03.01.07	Imposte e tasse	RS	54,44	54,44	0,00	54,44	0,00
		CP	68,28	0,00	0,00	0,00	-68,28
		T	122,72	54,44	0,00	54,44	-68,28



COMUNE DI SALA BOLOGNESE

PROVINCIA DI BOLOGNA

CONTO DEL BILANCIO - PARTE USCITA ANNO 2014

Codice Capitolo	DESCRIZIONE		Residui Conservati e Stanziamenti definitivi di Bilancio	Conto del tesoriere	Determinazioni Residui	Impegni	Minori residui o Economie	
				Pagamenti	Residui da riportare			
		RS	Residui (A)	Residui (B)	Residui (C)	Residui (D=B+C)	(E=D-A)	
		CP	Competenza (F)	Competenza (G)	Competenza (H)	Competenza (I=G+H)	(L=L-F)	
		T	Totale (M)	Totale (B)	Residui al 31 Dicembre (C)	Impegni al 31 Dicembre (D=B+C)		
Totale Servizio 1		RS	544.502,91	107.623,49	436.879,42	544.502,91	0,00	
		CP	919.698,89	83.708,35	833.646,34	917.354,69	-2.344,20	
		T	1.464.201,80	191.331,84	1.270.525,76	1.461.857,60	-2.344,20	
Totale Funzione 3		RS	544.502,91	107.623,49	436.879,42	544.502,91	0,00	
		CP	919.698,89	83.708,35	833.646,34	917.354,69	-2.344,20	
		T	1.464.201,80	191.331,84	1.270.525,76	1.461.857,60	-2.344,20	
Funzione 4	FUNZIONI DI ISTRUZIONE PUBBLICA							
Servizio 1	Scuola materna							
1.04.01.02	Acquisto di beni di consumo e/o di materie prime	RS	928,61	928,61	0,00	928,61	0,00	
		CP	1.452,42	1.021,48	0,00	1.021,48	-430,94	
		T	2.381,03	1.950,09	0,00	1.950,09	-430,94	
1.04.01.03	Prestazioni di servizi	RS	29.219,34	29.219,34	0,00	29.219,34	0,00	
		CP	82.272,01	51.813,94	23.712,91	75.526,85	-6.745,16	
		T	111.491,35	81.033,28	23.712,91	104.746,19	-6.745,16	
1.04.01.05	Trasferimenti	RS	0,00	0,00	0,00	0,00	0,00	
		CP	0,00	0,00	0,00	0,00	0,00	
		T	0,00	0,00	0,00	0,00	0,00	
1.04.01.06	Interessi passivi ed oneri finanziari diversi	RS	0,00	0,00	0,00	0,00	0,00	
		CP	0,00	0,00	0,00	0,00	0,00	
		T	0,00	0,00	0,00	0,00	0,00	
Totale Servizio 1		RS	30.147,95	30.147,95	0,00	30.147,95	0,00	
		CP	83.724,43	52.835,42	23.712,91	76.548,33	-7.176,10	
		T	113.872,38	82.983,37	23.712,91	106.696,28	-7.176,10	
Servizio 2	Istruzione elementare							
1.04.02.02	Acquisto di beni di consumo e/o di materie prime	RS	12.367,42	12.367,42	0,00	12.367,42	0,00	
		CP	17.300,00	4.459,25	11.459,09	15.918,34	-1.381,66	
		T	29.667,42	16.826,67	11.459,09	28.285,76	-1.381,66	
1.04.02.03	Prestazioni di servizi	RS	13.903,67	13.903,67	0,00	13.903,67	0,00	
		CP	65.650,00	40.129,55	19.753,75	59.883,30	-5.766,70	
		T	79.553,67	54.033,22	19.753,75	73.786,97	-5.766,70	
1.04.02.04	Utilizzo di beni di terzi	RS	0,00	0,00	0,00	0,00	0,00	
		CP	59.500,00	57.618,41	0,00	57.618,41	-1.881,59	
		T	59.500,00	57.618,41	0,00	57.618,41	-1.881,59	
1.04.02.05	Trasferimenti	RS	4.799,70	4.799,70	0,00	4.799,70	0,00	
		CP	44.000,00	39.600,00	4.400,00	44.000,00	0,00	
		T	48.799,70	44.399,70	4.400,00	48.799,70	0,00	
1.04.02.06	Interessi passivi ed oneri finanziari diversi	RS	0,00	0,00	0,00	0,00	0,00	
		CP	0,00	0,00	0,00	0,00	0,00	
		T	0,00	0,00	0,00	0,00	0,00	



COMUNE DI SALA BOLOGNESE

PROVINCIA DI BOLOGNA

CONTO DEL BILANCIO - PARTE USCITA ANNO 2014

Codice Capitolo	DESCRIZIONE		Residui Conservati e Stanziamenti definitivi di Bilancio	Conto del tesoriere	Determinazioni Residui	Impegni	Minori residui o Economie
				Pagamenti	Residui da riportare		
		RS	Residui (A)	Residui (B)	Residui (C)	Residui (D=B+C)	(E=D-A)
		CP	Competenza (F)	Competenza (G)	Competenza (H)	Competenza (I=G+H)	(L=I-F)
		T	Totale (M)	Totale (B)	Residui al 31 Dicembre (C)	Impegni al 31 Dicembre (D=B+C)	
1.04.02.08	Oneri straordinari della gestione corrente	RS	0,00	0,00	0,00	0,00	0,00
		CP	0,00	0,00	0,00	0,00	0,00
		T	0,00	0,00	0,00	0,00	0,00
Totale Servizio 2	RS	31.070,79	31.070,79	0,00	31.070,79	0,00	
	CP	186.450,00	141.807,21	35.612,84	177.420,05	-9.029,95	
	T	217.520,79	172.878,00	35.612,84	208.490,84	-9.029,95	
Servizio 3 Istruzione media							
1.04.03.02	Acquisto di beni di consumo e/o di materie prime	RS	0,00	0,00	0,00	0,00	0,00
		CP	400,00	100,00	0,00	100,00	-300,00
		T	400,00	100,00	0,00	100,00	-300,00
1.04.03.03	Prestazioni di servizi	RS	9.998,97	9.998,97	0,00	9.998,97	0,00
		CP	42.286,17	25.041,98	12.022,59	37.064,57	-5.221,60
		T	52.285,14	35.040,95	12.022,59	47.063,54	-5.221,60
Totale Servizio 3	RS	9.998,97	9.998,97	0,00	9.998,97	0,00	
	CP	42.686,17	25.141,98	12.022,59	37.164,57	-5.521,60	
	T	52.685,14	35.140,95	12.022,59	47.163,54	-5.521,60	
Servizio 4 Istruzione secondaria superiore							
1.04.04.05	Trasferimenti	RS	0,00	0,00	0,00	0,00	0,00
		CP	0,00	0,00	0,00	0,00	0,00
		T	0,00	0,00	0,00	0,00	0,00
Totale Servizio 4	RS	0,00	0,00	0,00	0,00	0,00	
	CP	0,00	0,00	0,00	0,00	0,00	
	T	0,00	0,00	0,00	0,00	0,00	
Servizio 5 Assistenza scolastica, trasporto, refezione ed altri servizi							
1.04.05.01	Personale	RS	1.027,61	1.027,61	0,00	1.027,61	0,00
		CP	32.744,29	32.219,48	19,81	32.239,29	-505,00
		T	33.771,90	33.247,09	19,81	33.266,90	-505,00
1.04.05.02	Acquisto di beni di consumo e/o di materie prime	RS	2.144,45	2.144,45	0,00	2.144,45	0,00
		CP	7.550,00	4.834,21	556,80	5.391,01	-2.158,99
		T	9.694,45	6.978,66	556,80	7.535,46	-2.158,99
1.04.05.03	Prestazioni di servizi	RS	166.498,04	166.498,04	0,00	166.498,04	0,00
		CP	984.007,61	805.619,31	171.401,92	977.021,23	-6.986,38
		T	1.150.505,65	972.117,35	171.401,92	1.143.519,27	-6.986,38
1.04.05.05	Trasferimenti	RS	2.457,83	2.457,83	0,00	2.457,83	0,00
		CP	4.219,87	3.448,14	771,73	4.219,87	0,00
		T	6.677,70	5.905,97	771,73	6.677,70	0,00
1.04.05.07	Imposte e tasse	RS	327,80	327,80	0,00	327,80	0,00
		CP	2.240,53	2.152,14	0,00	2.152,14	-88,39
		T	2.568,33	2.479,94	0,00	2.479,94	-88,39



COMUNE DI SALA BOLOGNESE

PROVINCIA DI BOLOGNA

CONTO DEL BILANCIO - PARTE USCITA ANNO 2014

Codice Capitolo	DESCRIZIONE		Residui Conservati e Stanziam. definitivi di Bilancio	Conto del tesoriere	Determinazioni Residui	Impegni	Minori residui o Economie
			RS	Pagamenti	Residui da riportare		
			Residui (A)	Residui (B)	Residui (C)	Residui (D=B+C)	(E=D-A)
		CP	Competenza (F)	Competenza (G)	Competenza (H)	Competenza (I=G+H)	(L=L-F)
		T	Totale (M)	Totale (B)	Residui al 31 Dicembre (C)	Impegni al 31 Dicembre (D=B+C)	
Totale Servizio 5		RS	172.455,73	172.455,73	0,00	172.455,73	0,00
		CP	1.030.762,30	848.273,28	172.750,26	1.021.023,54	-9.738,76
		T	1.203.218,03	1.020.729,01	172.750,26	1.193.479,27	-9.738,76
Totale Funzione 4		RS	243.673,44	243.673,44	0,00	243.673,44	0,00
		CP	1.343.622,90	1.068.057,89	244.098,60	1.312.156,49	-31.466,41
		T	1.587.296,34	1.311.731,33	244.098,60	1.555.829,93	-31.466,41
Funzione 5	FUNZIONI RELATIVE ALLA CULTURA E AI BENI CULTURALI						
Servizio 1	Biblioteche, musei e pinacoteche						
1.05.01.01	Personale	RS	952,77	952,77	0,00	952,77	0,00
		CP	29.192,22	28.252,72	157,12	28.409,84	-782,38
		T	30.144,99	29.205,49	157,12	29.362,61	-782,38
1.05.01.02	Acquisto di beni di consumo e/o di materie prime	RS	1.780,91	1.431,47	349,44	1.780,91	0,00
		CP	2.300,00	1.887,00	199,93	2.086,93	-213,07
		T	4.080,91	3.318,47	549,37	3.867,84	-213,07
1.05.01.03	Prestazioni di servizi	RS	4.628,48	4.628,48	0,00	4.628,48	0,00
		CP	14.710,33	8.186,99	4.588,32	12.775,31	-1.935,02
		T	19.338,81	12.815,47	4.588,32	17.403,79	-1.935,02
1.05.01.05	Trasferimenti	RS	7.375,33	7.375,33	0,00	7.375,33	0,00
		CP	5.329,20	3.350,00	0,00	3.350,00	-1.979,20
		T	12.704,53	10.725,33	0,00	10.725,33	-1.979,20
1.05.01.07	Imposte e tasse	RS	277,19	277,19	0,00	277,19	0,00
		CP	1.888,72	1.843,80	12,75	1.856,55	-32,17
		T	2.165,91	2.120,99	12,75	2.133,74	-32,17
Totale Servizio 1		RS	15.014,68	14.665,24	349,44	15.014,68	0,00
		CP	53.420,47	43.520,51	4.958,12	48.478,63	-4.941,84
		T	68.435,15	58.185,75	5.307,56	63.493,31	-4.941,84
Servizio 2	Teatri, attivita' culturali e servizi diversi nel settore culturale						
1.05.02.01	Personale	RS	934,70	934,70	0,00	934,70	0,00
		CP	30.705,27	29.886,63	167,27	30.053,90	-651,37
		T	31.639,97	30.821,33	167,27	30.988,60	-651,37
1.05.02.02	Acquisto di beni di consumo e/o di materie prime	RS	449,70	449,70	0,00	449,70	0,00
		CP	1.150,00	159,45	730,62	890,07	-259,93
		T	1.599,70	609,15	730,62	1.339,77	-259,93
1.05.02.03	Prestazioni di servizi	RS	17.031,53	17.031,53	0,00	17.031,53	0,00
		CP	34.015,08	17.915,48	10.009,63	27.925,11	-6.089,97
		T	51.046,61	34.947,01	10.009,63	44.956,64	-6.089,97
1.05.02.05	Trasferimenti	RS	7.505,00	7.505,00	0,00	7.505,00	0,00
		CP	30.000,00	28.645,00	800,00	29.445,00	-555,00
		T	37.505,00	36.150,00	800,00	36.950,00	-555,00



COMUNE DI SALA BOLOGNESE

PROVINCIA DI BOLOGNA

CONTO DEL BILANCIO - PARTE USCITA ANNO 2014

Codice Capitolo	DESCRIZIONE		Residui Conservati e Stanziam. definitivi di Bilancio	Conto del tesoriere	Determinazioni Residui	Impegni	Minori residui o Economie
				Pagamenti	Residui da riportare		
		RS	Residui (A)	Residui (B)	Residui (C)	Residui (D=B+C)	(E=D-A)
		CP	Competenza (F)	Competenza (G)	Competenza (H)	Competenza (I=G+H)	(L=I-F)
		T	Totale (M)	Totale (B)	Residui al 31 Dicembre (C)	Impegni al 31 Dicembre (D=B+C)	
1.05.02.07	Imposte e tasse	RS	269,39	269,39	0,00	269,39	0,00
		CP	1.946,79	1.843,21	17,59	1.860,80	-85,99
		T	2.216,18	2.112,60	17,59	2.130,19	-85,99
Totale Servizio 2	RS	26.190,32	26.190,32	0,00	26.190,32	0,00	
	CP	97.817,14	78.449,77	11.725,11	90.174,88	-7.642,26	
	T	124.007,46	104.640,09	11.725,11	116.365,20	-7.642,26	
Totale Funzione 5	RS	41.205,00	40.855,56	349,44	41.205,00	0,00	
	CP	151.237,61	121.970,28	16.683,23	138.653,51	-12.584,10	
	T	192.442,61	162.825,84	17.032,67	179.858,51	-12.584,10	
Funzione 6	FUNZIONI NEL SETTORE SPORTIVO E RICREATIVO						
Servizio 1	Piscine comunali						
1.06.01.05	Trasferimenti	RS	35.164,00	35.164,00	0,00	35.164,00	0,00
		CP	36.000,00	36.000,00	0,00	36.000,00	0,00
		T	71.164,00	71.164,00	0,00	71.164,00	0,00
Totale Servizio 1	RS	35.164,00	35.164,00	0,00	35.164,00	0,00	
	CP	36.000,00	36.000,00	0,00	36.000,00	0,00	
	T	71.164,00	71.164,00	0,00	71.164,00	0,00	
Servizio 2	Stadio comunale, palazzo dello sport e altri impianti						
1.06.02.02	Acquisto di beni di consumo e/o di materie prime	RS	285,95	285,95	0,00	285,95	0,00
		CP	1.570,00	408,05	734,92	1.142,97	-427,03
		T	1.855,95	694,00	734,92	1.428,92	-427,03
1.06.02.03	Prestazioni di servizi	RS	27.481,76	27.481,76	0,00	27.481,76	0,00
		CP	79.569,86	52.857,20	20.928,24	73.785,44	-5.784,42
		T	107.051,62	80.338,96	20.928,24	101.267,20	-5.784,42
1.06.02.05	Trasferimenti	RS	0,00	0,00	0,00	0,00	0,00
		CP	6.500,00	6.500,00	0,00	6.500,00	0,00
		T	6.500,00	6.500,00	0,00	6.500,00	0,00
1.06.02.06	Interessi passivi ed oneri finanziari diversi	RS	0,00	0,00	0,00	0,00	0,00
		CP	6.900,00	5.520,52	0,00	5.520,52	-1.379,48
		T	6.900,00	5.520,52	0,00	5.520,52	-1.379,48
Totale Servizio 2	RS	27.767,71	27.767,71	0,00	27.767,71	0,00	
	CP	94.539,86	65.285,77	21.663,16	86.948,93	-7.590,93	
	T	122.307,57	93.053,48	21.663,16	114.716,64	-7.590,93	
Servizio 3	Manifestazioni diverse nel settore sportivo e ricreativo						
1.06.03.02	Acquisto di beni di consumo e/o di materie prime	RS	0,00	0,00	0,00	0,00	0,00
		CP	0,00	0,00	0,00	0,00	0,00
		T	0,00	0,00	0,00	0,00	0,00



COMUNE DI SALA BOLOGNESE

PROVINCIA DI BOLOGNA

CONTO DEL BILANCIO - PARTE USCITA ANNO 2014

Codice Capitolo	DESCRIZIONE		Residui Conservati e Stanzamenti definitivi di Bilancio	Conto del tesoriere	Determinazioni Residui	Impegni	Minori residui o Economie
				Pagamenti	Residui da riportare		
		RS	Residui (A)	Residui (B)	Residui (C)	Residui (D=B+C)	(E=D-A)
		CP	Competenza (F)	Competenza (G)	Competenza (H)	Competenza (I=G+H)	(L=I-F)
		T	Totale (M)	Totale (B)	Residui al 31 Dicembre (C)	Impegni al 31 Dicembre (D=B+C)	
1.06.03.03	Prestazioni di servizi	RS	0,00	0,00	0,00	0,00	0,00
		CP	0,00	0,00	0,00	0,00	0,00
		T	0,00	0,00	0,00	0,00	0,00
1.06.03.05	Trasferimenti	RS	2.040,00	2.040,00	0,00	2.040,00	0,00
		CP	3.300,00	3.300,00	0,00	3.300,00	0,00
		T	5.340,00	5.340,00	0,00	5.340,00	0,00
Totale Servizio 3	RS	2.040,00	2.040,00	0,00	2.040,00	0,00	
	CP	3.300,00	3.300,00	0,00	3.300,00	0,00	
	T	5.340,00	5.340,00	0,00	5.340,00	0,00	
Totale Funzione 6	RS	64.971,71	64.971,71	0,00	64.971,71	0,00	
	CP	133.839,86	104.585,77	21.663,16	126.248,93	-7.590,93	
	T	198.811,57	169.557,48	21.663,16	191.220,64	-7.590,93	
Funzione 8	FUNZIONI NEL CAMPO DELLA VIABILITA' E DEI TRASPORTI						
Servizio 1	Viabilita' , circolazione stradale e servizi connessi						
1.08.01.02	Acquisto di beni di consumo e/o di materie prime	RS	6.214,49	6.214,49	0,00	6.214,49	0,00
		CP	29.852,72	15.666,15	5.549,78	21.215,93	-8.636,79
		T	36.067,21	21.880,64	5.549,78	27.430,42	-8.636,79
1.08.01.03	Prestazioni di servizi	RS	13.029,01	13.029,01	0,00	13.029,01	0,00
		CP	53.400,00	25.009,20	16.506,11	41.515,31	-11.884,69
		T	66.429,01	38.038,21	16.506,11	54.544,32	-11.884,69
1.08.01.04	Utilizzo di beni di terzi	RS	1.647,00	1.647,00	0,00	1.647,00	0,00
		CP	4.900,00	3.916,20	969,90	4.886,10	-13,90
		T	6.547,00	5.563,20	969,90	6.533,10	-13,90
1.08.01.05	Trasferimenti	RS	0,00	0,00	0,00	0,00	0,00
		CP	0,00	0,00	0,00	0,00	0,00
		T	0,00	0,00	0,00	0,00	0,00
1.08.01.06	Interessi passivi ed oneri finanziari diversi	RS	0,00	0,00	0,00	0,00	0,00
		CP	7.000,00	6.073,09	0,00	6.073,09	-926,91
		T	7.000,00	6.073,09	0,00	6.073,09	-926,91
1.08.01.07	Imposte e tasse	RS	0,00	0,00	0,00	0,00	0,00
		CP	0,00	0,00	0,00	0,00	0,00
		T	0,00	0,00	0,00	0,00	0,00
Totale Servizio 1	RS	20.890,50	20.890,50	0,00	20.890,50	0,00	
	CP	95.152,72	50.664,64	23.025,79	73.690,43	-21.462,29	
	T	116.043,22	71.555,14	23.025,79	94.580,93	-21.462,29	
Servizio 2	Illuminazione pubblica e servizi connessi						
1.08.02.02	Acquisto di beni di consumo e/o di materie prime	RS	0,00	0,00	0,00	0,00	0,00
		CP	280,00	3,66	0,00	3,66	-276,34
		T	280,00	3,66	0,00	3,66	-276,34



COMUNE DI SALA BOLOGNESE

PROVINCIA DI BOLOGNA

CONTO DEL BILANCIO - PARTE USCITA ANNO 2014

Codice Capitolo	DESCRIZIONE		Residui Conservati e Stanziamenti definitivi di Bilancio	Conto del tesoriere	Determinazioni Residui	Impegni	Minori residui o Economie
				Pagamenti	Residui da riportare		
		RS	Residui (A)	Residui (B)	Residui (C)	Residui (D=B+C)	(E=D-A)
		CP	Competenza (F)	Competenza (G)	Competenza (H)	Competenza (I=G+H)	(L=L-F)
		T	Totale (M)	Totale (B)	Residui al 31 Dicembre (C)	Impegni al 31 Dicembre (D=B+C)	
1.08.02.03	Prestazioni di servizi	RS	100.944,72	100.944,72	0,00	100.944,72	0,00
		CP	232.000,00	216.253,35	14.246,65	230.500,00	-1.500,00
		T	332.944,72	317.198,07	14.246,65	331.444,72	-1.500,00
1.08.02.04	Utilizzo di beni di terzi	RS	1.299,97	1.299,97	0,00	1.299,97	0,00
		CP	2.600,00	0,00	2.500,00	2.500,00	-100,00
		T	3.899,97	1.299,97	2.500,00	3.799,97	-100,00
1.08.02.06	Interessi passivi ed oneri finanziari diversi	RS	0,00	0,00	0,00	0,00	0,00
		CP	0,00	0,00	0,00	0,00	0,00
		T	0,00	0,00	0,00	0,00	0,00
	Totale Servizio 2	RS	102.244,69	102.244,69	0,00	102.244,69	0,00
		CP	234.880,00	216.257,01	16.746,65	233.003,66	-1.876,34
		T	337.124,69	318.501,70	16.746,65	335.248,35	-1.876,34
Servizio 3	Trasporti pubblici locali e servizi connessi						
1.08.03.05	Trasferimenti	RS	16.546,91	16.546,91	0,00	16.546,91	0,00
		CP	36.000,00	18.158,57	17.841,43	36.000,00	0,00
		T	52.546,91	34.705,48	17.841,43	52.546,91	0,00
	Totale Servizio 3	RS	16.546,91	16.546,91	0,00	16.546,91	0,00
		CP	36.000,00	18.158,57	17.841,43	36.000,00	0,00
		T	52.546,91	34.705,48	17.841,43	52.546,91	0,00
	Totale Funzione 8	RS	139.682,10	139.682,10	0,00	139.682,10	0,00
		CP	366.032,72	285.080,22	57.613,87	342.694,09	-23.338,63
		T	505.714,82	424.762,32	57.613,87	482.376,19	-23.338,63
Funzione 9	FUNZIONI RIGUARDANTI LA GESTIONE DEL TERRITORIO E DELL' AMBIENTE						
Servizio 1	Urbanistica e gestione del territorio						
1.09.01.01	Personale	RS	7.220,10	7.220,10	0,00	7.220,10	0,00
		CP	236.573,42	226.082,34	976,45	227.058,79	-9.514,63
		T	243.793,52	233.302,44	976,45	234.278,89	-9.514,63
1.09.01.02	Acquisto di beni di consumo e/o di materie prime	RS	0,00	0,00	0,00	0,00	0,00
		CP	0,00	0,00	0,00	0,00	0,00
		T	0,00	0,00	0,00	0,00	0,00
1.09.01.03	Prestazioni di servizi	RS	11.131,00	11.131,00	0,00	11.131,00	0,00
		CP	66.440,40	26.825,52	5.728,69	32.554,21	-33.886,19
		T	77.571,40	37.956,52	5.728,69	43.685,21	-33.886,19
1.09.01.05	Trasferimenti	RS	44.531,46	22.329,93	22.201,53	44.531,46	0,00
		CP	21.173,05	4.066,68	17.106,36	21.173,04	-0,01
		T	65.704,51	26.396,61	39.307,89	65.704,50	-0,01
1.09.01.07	Imposte e tasse	RS	1.804,52	1.804,52	0,00	1.804,52	0,00
		CP	14.503,38	13.529,25	677,19	14.206,44	-296,94
		T	16.307,90	15.333,77	677,19	16.010,96	-296,94



COMUNE DI SALA BOLOGNESE

PROVINCIA DI BOLOGNA

CONTO DEL BILANCIO - PARTE USCITA ANNO 2014

Codice Capitolo	DESCRIZIONE		Residui Conservati e Stanziamenti definitivi di Bilancio	Conto del tesoriere	Determinazioni Residui	Impegni	Minori residui o Economie
				Pagamenti	Residui da riportare		
		RS	Residui (A)	Residui (B)	Residui (C)	Residui (D=B+C)	(E=D-A)
		CP	Competenza (F)	Competenza (G)	Competenza (H)	Competenza (I=G+H)	(L=I-F)
		T	Totale (M)	Totale (B)	Residui al 31 Dicembre (C)	Impegni al 31 Dicembre (D=B+C)	
	Totale Servizio 1	RS	64.687,08	42.485,55	22.201,53	64.687,08	0,00
		CP	338.690,25	270.503,79	24.488,69	294.992,48	-43.697,77
		T	403.377,33	312.989,34	46.690,22	359.679,56	-43.697,77
Servizio 2	Edilizia residenziale pubblica locale e piani di edilizia economico-popolare						
1.09.02.02	Acquisto di beni di consumo e/o di materie prime	RS	0,00	0,00	0,00	0,00	0,00
		CP	0,00	0,00	0,00	0,00	0,00
		T	0,00	0,00	0,00	0,00	0,00
1.09.02.03	Prestazioni di servizi	RS	461,43	461,43	0,00	461,43	0,00
		CP	1.200,00	849,68	247,59	1.097,27	-102,73
		T	1.661,43	1.311,11	247,59	1.558,70	-102,73
	Totale Servizio 2	RS	461,43	461,43	0,00	461,43	0,00
		CP	1.200,00	849,68	247,59	1.097,27	-102,73
		T	1.661,43	1.311,11	247,59	1.558,70	-102,73
Servizio 3	Servizi di protezione civile						
1.09.03.02	Acquisto di beni di consumo e/o di materie prime	RS	0,00	0,00	0,00	0,00	0,00
		CP	0,00	0,00	0,00	0,00	0,00
		T	0,00	0,00	0,00	0,00	0,00
1.09.03.03	Prestazioni di servizi	RS	0,00	0,00	0,00	0,00	0,00
		CP	0,00	0,00	0,00	0,00	0,00
		T	0,00	0,00	0,00	0,00	0,00
1.09.03.05	Trasferimenti	RS	11.810,69	11.810,69	0,00	11.810,69	0,00
		CP	10.285,00	0,00	7.985,00	7.985,00	-2.300,00
		T	22.095,69	11.810,69	7.985,00	19.795,69	-2.300,00
	Totale Servizio 3	RS	11.810,69	11.810,69	0,00	11.810,69	0,00
		CP	10.285,00	0,00	7.985,00	7.985,00	-2.300,00
		T	22.095,69	11.810,69	7.985,00	19.795,69	-2.300,00
Servizio 4	Servizio idrico integrato						
1.09.04.02	Acquisto di beni di consumo e/o di materie prime	RS	0,00	0,00	0,00	0,00	0,00
		CP	0,00	0,00	0,00	0,00	0,00
		T	0,00	0,00	0,00	0,00	0,00
1.09.04.03	Prestazioni di servizi	RS	9.047,73	9.047,73	0,00	9.047,73	0,00
		CP	14.136,34	10.073,93	2.821,99	12.895,92	-1.240,42
		T	23.184,07	19.121,66	2.821,99	21.943,65	-1.240,42
1.09.04.06	Interessi passivi ed oneri finanziari diversi	RS	0,00	0,00	0,00	0,00	0,00
		CP	337,40	337,40	0,00	337,40	0,00
		T	337,40	337,40	0,00	337,40	0,00
	Totale Servizio 4	RS	9.047,73	9.047,73	0,00	9.047,73	0,00
		CP	14.473,74	10.411,33	2.821,99	13.233,32	-1.240,42
		T	23.521,47	19.459,06	2.821,99	22.281,05	-1.240,42



COMUNE DI SALA BOLOGNESE

PROVINCIA DI BOLOGNA

CONTO DEL BILANCIO - PARTE USCITA ANNO 2014

Codice Capitolo	DESCRIZIONE		Residui Conservati e Stanziam. definitivi di Bilancio	Conto del tesoriere	Determinazioni Residui	Impegni	Minori residui o Economie
				Pagamenti	Residui da riportare		
		RS	Residui (A)	Residui (B)	Residui (C)	Residui (D=B+C)	(E=D-A)
		CP	Competenza (F)	Competenza (G)	Competenza (H)	Competenza (I=G+H)	(L=I-F)
		T	Totale (M)	Totale (B)	Residui al 31 Dicembre (C)	Impegni al 31 Dicembre (D=B+C)	
Servizio 5 Servizio smaltimento rifiuti							
1.09.05.02	Acquisto di beni di consumo e/o di materie prime	RS	0,00	0,00	0,00	0,00	0,00
		CP	0,00	0,00	0,00	0,00	0,00
		T	0,00	0,00	0,00	0,00	0,00
1.09.05.03	Prestazioni di servizi	RS	425.148,40	425.148,40	0,00	425.148,40	0,00
		CP	971.953,62	884.258,29	87.695,33	971.953,62	0,00
		T	1.397.102,02	1.309.406,69	87.695,33	1.397.102,02	0,00
1.09.05.05	Trasferimenti	RS	0,00	0,00	0,00	0,00	0,00
		CP	0,00	0,00	0,00	0,00	0,00
		T	0,00	0,00	0,00	0,00	0,00
Totale Servizio 5		RS	425.148,40	425.148,40	0,00	425.148,40	0,00
		CP	971.953,62	884.258,29	87.695,33	971.953,62	0,00
		T	1.397.102,02	1.309.406,69	87.695,33	1.397.102,02	0,00
Servizio 6 Parchi e servizi per la tutela ambientale del verde, altri servizi relativi al territorio e all'ambiente							
1.09.06.02	Acquisto di beni di consumo e/o di materie prime	RS	697,50	697,50	0,00	697,50	0,00
		CP	8.487,86	7.293,39	716,78	8.010,17	-477,69
		T	9.185,36	7.990,89	716,78	8.707,67	-477,69
1.09.06.03	Prestazioni di servizi	RS	68.661,65	68.661,14	0,00	68.661,14	-0,51
		CP	172.365,78	92.898,17	76.109,39	169.007,56	-3.358,22
		T	241.027,43	161.559,31	76.109,39	237.668,70	-3.358,73
1.09.06.05	Trasferimenti	RS	17.250,36	17.250,36	0,00	17.250,36	0,00
		CP	114.982,76	53.015,35	9.231,98	62.247,33	-52.735,43
		T	132.233,12	70.265,71	9.231,98	79.497,69	-52.735,43
1.09.06.08	Oneri straordinari della gestione corrente	RS	0,00	0,00	0,00	0,00	0,00
		CP	6.800,00	0,00	6.800,00	6.800,00	0,00
		T	6.800,00	0,00	6.800,00	6.800,00	0,00
Totale Servizio 6		RS	86.609,51	86.609,00	0,00	86.609,00	-0,51
		CP	302.636,40	153.206,91	92.858,15	246.065,06	-56.571,34
		T	389.245,91	239.815,91	92.858,15	332.674,06	-56.571,85
Totale Funzione 9		RS	597.764,84	575.562,80	22.201,53	597.764,33	-0,51
		CP	1.639.239,01	1.319.230,00	216.096,75	1.535.326,75	-103.912,26
		T	2.237.003,85	1.894.792,80	238.298,28	2.133.091,08	-103.912,77
Funzione 10 FUNZIONI NEL SETTORE SOCIALE							
Servizio 1 Asili nido, servizi per l'infanzia e per i minori							
1.10.01.01	Personale	RS	6.909,63	6.909,63	0,00	6.909,63	0,00
		CP	166.421,61	161.886,80	912,58	162.799,38	-3.622,23
		T	173.331,24	168.796,43	912,58	169.709,01	-3.622,23



COMUNE DI SALA BOLOGNESE

PROVINCIA DI BOLOGNA

CONTO DEL BILANCIO - PARTE USCITA ANNO 2014

Codice Capitolo	DESCRIZIONE		Residui Conservati e Stanziamenti definitivi di Bilancio	Conto del tesoriere	Determinazioni Residui	Impegni	Minori residui o Economie
				Pagamenti	Residui da riportare		
		RS	Residui (A)	Residui (B)	Residui (C)	Residui (D=B+C)	(E=D-A)
		CP	Competenza (F)	Competenza (G)	Competenza (H)	Competenza (I=G+H)	(L=I-F)
		T	Totale (M)	Totale (B)	Residui al 31 Dicembre (C)	Impegni al 31 Dicembre (D=B+C)	
1.10.01.02	Acquisto di beni di consumo e/o di materie prime	RS	5.344,28	5.344,28	0,00	5.344,28	0,00
		CP	11.454,28	7.549,71	1.372,02	8.921,73	-2.532,55
		T	16.798,56	12.893,99	1.372,02	14.266,01	-2.532,55
1.10.01.03	Prestazioni di servizi	RS	139.578,75	139.578,75	0,00	139.578,75	0,00
		CP	531.738,84	413.561,92	105.749,97	519.311,89	-12.426,95
		T	671.317,59	553.140,67	105.749,97	658.890,64	-12.426,95
1.10.01.04	Utilizzo di beni di terzi	RS	0,00	0,00	0,00	0,00	0,00
		CP	0,00	0,00	0,00	0,00	0,00
		T	0,00	0,00	0,00	0,00	0,00
1.10.01.05	Trasferimenti	RS	171,20	171,20	0,00	171,20	0,00
		CP	527,97	225,61	106,70	332,31	-195,66
		T	699,17	396,81	106,70	503,51	-195,66
1.10.01.07	Imposte e tasse	RS	0,00	0,00	0,00	0,00	0,00
		CP	0,00	0,00	0,00	0,00	0,00
		T	0,00	0,00	0,00	0,00	0,00
Totale Servizio 1	RS	152.003,86	152.003,86	0,00	152.003,86	0,00	
	CP	710.142,70	583.224,04	108.141,27	691.365,31	-18.777,39	
	T	862.146,56	735.227,90	108.141,27	843.369,17	-18.777,39	
Servizio 2 Servizi di prevenzione e riabilitazione							
1.10.02.02	Acquisto di beni di consumo e/o di materie prime	RS	0,00	0,00	0,00	0,00	0,00
		CP	0,00	0,00	0,00	0,00	0,00
		T	0,00	0,00	0,00	0,00	0,00
1.10.02.03	Prestazioni di servizi	RS	229,76	229,76	0,00	229,76	0,00
		CP	1.849,84	760,97	579,03	1.340,00	-509,84
		T	2.079,60	990,73	579,03	1.569,76	-509,84
Totale Servizio 2	RS	229,76	229,76	0,00	229,76	0,00	
	CP	1.849,84	760,97	579,03	1.340,00	-509,84	
	T	2.079,60	990,73	579,03	1.569,76	-509,84	
Servizio 4 Assistenza, beneficenza pubblica e servizi diversi alla persona							
1.10.04.01	Personale	RS	3.281,36	3.281,36	0,00	3.281,36	0,00
		CP	89.050,82	88.658,99	84,34	88.743,33	-307,49
		T	92.332,18	91.940,35	84,34	92.024,69	-307,49
1.10.04.02	Acquisto di beni di consumo e/o di materie prime	RS	624,18	362,48	261,70	624,18	0,00
		CP	2.425,00	1.108,53	252,41	1.360,94	-1.064,06
		T	3.049,18	1.471,01	514,11	1.985,12	-1.064,06
1.10.04.03	Prestazioni di servizi	RS	63.474,11	63.474,11	0,00	63.474,11	0,00
		CP	216.314,18	176.325,53	36.449,08	212.774,61	-3.539,57
		T	279.788,29	239.799,64	36.449,08	276.248,72	-3.539,57



COMUNE DI SALA BOLOGNESE

PROVINCIA DI BOLOGNA

CONTO DEL BILANCIO - PARTE USCITA ANNO 2014

Codice Capitolo	DESCRIZIONE		Residui Conservati e Stanziamenti definitivi di Bilancio	Conto del tesoriere	Determinazioni Residui	Impegni	Minori residui o Economie
				Pagamenti	Residui da riportare		
		RS	Residui (A)	Residui (B)	Residui (C)	Residui (D=B+C)	(E=D-A)
		CP	Competenza (F)	Competenza (G)	Competenza (H)	Competenza (I=G+H)	(L=I-F)
		T	Totale (M)	Totale (B)	Residui al 31 Dicembre (C)	Impegni al 31 Dicembre (D=B+C)	
1.10.04.04	Utilizzo di beni di terzi	RS	0,00	0,00	0,00	0,00	0,00
		CP	10.844,29	10.792,17	52,12	10.844,29	0,00
		T	10.844,29	10.792,17	52,12	10.844,29	0,00
1.10.04.05	Trasferimenti	RS	63.249,36	63.248,38	0,00	63.248,38	-0,98
		CP	328.125,45	275.802,27	47.619,69	323.421,96	-4.703,49
		T	391.374,81	339.050,65	47.619,69	386.670,34	-4.704,47
1.10.04.06	Interessi passivi ed oneri finanziari diversi	RS	0,00	0,00	0,00	0,00	0,00
		CP	15.240,81	15.240,81	0,00	15.240,81	0,00
		T	15.240,81	15.240,81	0,00	15.240,81	0,00
1.10.04.07	Imposte e tasse	RS	1.005,48	1.005,48	0,00	1.005,48	0,00
		CP	6.634,09	6.634,09	0,00	6.634,09	0,00
		T	7.639,57	7.639,57	0,00	7.639,57	0,00
	Totale Servizio 4	RS	131.634,49	131.371,81	261,70	131.633,51	-0,98
		CP	668.634,64	574.562,39	84.457,64	659.020,03	-9.614,61
		T	800.269,13	705.934,20	84.719,34	790.653,54	-9.615,59
Servizio 5 Servizio necroscopico e cimiteriale							
1.10.05.02	Acquisto di beni di consumo e/o di materie prime	RS	282,64	282,64	0,00	282,64	0,00
		CP	1.850,00	1.250,48	96,64	1.347,12	-502,88
		T	2.132,64	1.533,12	96,64	1.629,76	-502,88
1.10.05.03	Prestazioni di servizi	RS	5.990,85	5.990,85	0,00	5.990,85	0,00
		CP	48.397,55	34.737,19	11.437,06	46.174,25	-2.223,30
		T	54.388,40	40.728,04	11.437,06	52.165,10	-2.223,30
1.10.05.05	Trasferimenti	RS	0,00	0,00	0,00	0,00	0,00
		CP	31.000,00	0,00	19.685,51	19.685,51	-11.314,49
		T	31.000,00	0,00	19.685,51	19.685,51	-11.314,49
1.10.05.07	Imposte e tasse	RS	0,00	0,00	0,00	0,00	0,00
		CP	0,00	0,00	0,00	0,00	0,00
		T	0,00	0,00	0,00	0,00	0,00
	Totale Servizio 5	RS	6.273,49	6.273,49	0,00	6.273,49	0,00
		CP	81.247,55	35.987,67	31.219,21	67.206,88	-14.040,67
		T	87.521,04	42.261,16	31.219,21	73.480,37	-14.040,67
	Totale Funzione 10	RS	290.141,60	289.878,92	261,70	290.140,62	-0,98
		CP	1.461.874,73	1.194.535,07	224.397,15	1.418.932,22	-42.942,51
		T	1.752.016,33	1.484.413,99	224.658,85	1.709.072,84	-42.943,49
Funzione 11 FUNZIONI NEL CAMPO DELLO SVILUPPO ECONOMICO							
Servizio 2 Fiere, mercati e servizi connessi							
1.11.02.03	Prestazioni di servizi	RS	0,00	0,00	0,00	0,00	0,00
		CP	6.000,00	2.000,00	2.566,67	4.566,67	-1.433,33
		T	6.000,00	2.000,00	2.566,67	4.566,67	-1.433,33



COMUNE DI SALA BOLOGNESE

PROVINCIA DI BOLOGNA

CONTO DEL BILANCIO - PARTE USCITA ANNO 2014

Codice Capitolo	DESCRIZIONE		Residui Conservati e Stanziamenti definitivi di Bilancio	Conto del tesoriere	Determinazioni Residui	Impegni	Minori residui o Economie
				Pagamenti	Residui da riportare		
		RS	Residui (A)	Residui (B)	Residui (C)	Residui (D=B+C)	(E=D-A)
		CP	Competenza (F)	Competenza (G)	Competenza (H)	Competenza (I=G+H)	(L=I-F)
		T	Totale (M)	Totale (B)	Residui al 31 Dicembre (C)	Impegni al 31 Dicembre (D=B+C)	
	Totale Servizio 2	RS	0,00	0,00	0,00	0,00	0,00
		CP	6.000,00	2.000,00	2.566,67	4.566,67	-1.433,33
		T	6.000,00	2.000,00	2.566,67	4.566,67	-1.433,33
Servizio 5	Servizi relativi al commercio						
1.11.05.03	Prestazioni di servizi	RS	0,00	0,00	0,00	0,00	0,00
		CP	0,00	0,00	0,00	0,00	0,00
		T	0,00	0,00	0,00	0,00	0,00
	Totale Servizio 5	RS	0,00	0,00	0,00	0,00	0,00
		CP	0,00	0,00	0,00	0,00	0,00
		T	0,00	0,00	0,00	0,00	0,00
	Totale Funzione 11	RS	0,00	0,00	0,00	0,00	0,00
		CP	6.000,00	2.000,00	2.566,67	4.566,67	-1.433,33
		T	6.000,00	2.000,00	2.566,67	4.566,67	-1.433,33
Funzione 12	FUNZIONI RELATIVE A SERVIZI PRODUTTIVI						
Servizio 5	Farmacie						
1.12.05.05	Trasferimenti	RS	82,64	82,64	0,00	82,64	0,00
		CP	82,64	82,64	0,00	82,64	0,00
		T	165,28	165,28	0,00	165,28	0,00
	Totale Servizio 5	RS	82,64	82,64	0,00	82,64	0,00
		CP	82,64	82,64	0,00	82,64	0,00
		T	165,28	165,28	0,00	165,28	0,00
	Totale Funzione 12	RS	82,64	82,64	0,00	82,64	0,00
		CP	82,64	82,64	0,00	82,64	0,00
		T	165,28	165,28	0,00	165,28	0,00
	Totale Titolo 1	RS	2.664.193,06	1.721.803,85	942.387,72	2.664.191,57	-1,49
		CP	8.807.762,79	6.049.247,99	2.074.243,61	8.123.491,60	-684.271,19
		T	11.471.955,85	7.771.051,84	3.016.631,33	10.787.683,17	-684.272,68



COMUNE DI SALA BOLOGNESE

PROVINCIA DI BOLOGNA

CONTO DEL BILANCIO - PARTE USCITA ANNO 2014

Codice Capitolo	DESCRIZIONE		Residui Conservati e Stanziamenti definitivi di Bilancio	Conto del tesoriere	Determinazioni Residui	Impegni	Minori residui o Economie
				Pagamenti	Residui da riportare		
RS	Residui (A)	Residui (B)	Residui (C)	Residui (D=B+C)	(E=D-A)		
CP	Competenza (F)	Competenza (G)	Competenza (H)	Competenza (I=G+H)	(L=I-F)		
T	Totale (M)	Totale (B)	Residui al 31 Dicembre (C)	Impegni al 31 Dicembre (D=B+C)			
Titolo 2	SPESE IN CONTO CAPITALE						
Funzione 1	FUNZIONI GENERALI DI AMMINISTRAZIONE, DI GESTIONE E DI CONTROLLO						
Servizio 5	Gestione dei beni demaniali e patrimoniali						
2.01.05.01	Acquisizione di beni immobili	RS	0,00	0,00	0,00	0,00	0,00
		CP	206.305,60	168.290,87	1.169,28	169.460,15	-36.845,45
		T	206.305,60	168.290,87	1.169,28	169.460,15	-36.845,45
2.01.05.05	Acquisizione di beni mobili, macchine ed attrezzature tecnico-scientifiche	RS	0,00	0,00	0,00	0,00	0,00
		CP	0,00	0,00	0,00	0,00	0,00
		T	0,00	0,00	0,00	0,00	0,00
2.01.05.07	Trasferimenti di capitale	RS	0,00	0,00	0,00	0,00	0,00
		CP	0,00	0,00	0,00	0,00	0,00
		T	0,00	0,00	0,00	0,00	0,00
Totale Servizio 5	RS	0,00	0,00	0,00	0,00	0,00	
	CP	206.305,60	168.290,87	1.169,28	169.460,15	-36.845,45	
	T	206.305,60	168.290,87	1.169,28	169.460,15	-36.845,45	
Servizio 6	Ufficio tecnico						
2.01.06.05	Acquisizione di beni mobili, macchine ed attrezzature tecnico-scientifiche	RS	0,00	0,00	0,00	0,00	0,00
		CP	0,00	0,00	0,00	0,00	0,00
		T	0,00	0,00	0,00	0,00	0,00
Totale Servizio 6	RS	0,00	0,00	0,00	0,00	0,00	
	CP	0,00	0,00	0,00	0,00	0,00	
	T	0,00	0,00	0,00	0,00	0,00	
Servizio 8	Altri servizi generali						
2.01.08.01	Acquisizione di beni immobili	RS	0,00	0,00	0,00	0,00	0,00
		CP	0,00	0,00	0,00	0,00	0,00
		T	0,00	0,00	0,00	0,00	0,00
2.01.08.02	Espropri e servitu' onerose	RS	0,00	0,00	0,00	0,00	0,00
		CP	0,00	0,00	0,00	0,00	0,00
		T	0,00	0,00	0,00	0,00	0,00
2.01.08.05	Acquisizione di beni mobili, macchine ed attrezzature tecnico-scientifiche	RS	13.553,50	13.553,50	0,00	13.553,50	0,00
		CP	6.244,00	2.270,42	0,00	2.270,42	-3.973,58
		T	19.797,50	15.823,92	0,00	15.823,92	-3.973,58
2.01.08.07	Trasferimenti di capitale	RS	36.100,65	21.154,25	14.946,40	36.100,65	0,00
		CP	25.311,55	2.537,41	19.301,55	21.838,96	-3.472,59
		T	61.412,20	23.691,66	34.247,95	57.939,61	-3.472,59
Totale Servizio 8	RS	49.654,15	34.707,75	14.946,40	49.654,15	0,00	
	CP	31.555,55	4.807,83	19.301,55	24.109,38	-7.446,17	
	T	81.209,70	39.515,58	34.247,95	73.763,53	-7.446,17	



COMUNE DI SALA BOLOGNESE

PROVINCIA DI BOLOGNA

CONTO DEL BILANCIO - PARTE USCITA ANNO 2014

Codice Capitolo	DESCRIZIONE		Residui Conservati e Stanzamenti definitivi di Bilancio	Conto del tesoriere	Determinazioni Residui	Impegni	Minori residui o Economie
				Pagamenti	Residui da riportare		
		RS	Residui (A)	Residui (B)	Residui (C)	Residui (D=B+C)	(E=D-A)
		CP	Competenza (F)	Competenza (G)	Competenza (H)	Competenza (I=G+H)	(L=L-F)
		T	Totale (M)	Totale (B)	Residui al 31 Dicembre (C)	Impegni al 31 Dicembre (D=B+C)	
	Totale Funzione 1	RS	49.654,15	34.707,75	14.946,40	49.654,15	0,00
		CP	237.861,15	173.098,70	20.470,83	193.569,53	-44.291,62
		T	287.515,30	207.806,45	35.417,23	243.223,68	-44.291,62
Funzione 3	FUNZIONI DI POLIZIA LOCALE						
Servizio 1	Polizia municipale						
2.03.01.01	Acquisizione di beni immobili	RS	11.771,17	11.771,17	0,00	11.771,17	0,00
		CP	0,00	0,00	0,00	0,00	0,00
		T	11.771,17	11.771,17	0,00	11.771,17	0,00
2.03.01.05	Acquisizione di beni mobili, macchine ed attrezzature tecnico-scientifiche	RS	0,00	0,00	0,00	0,00	0,00
		CP	0,00	0,00	0,00	0,00	0,00
		T	0,00	0,00	0,00	0,00	0,00
2.03.01.07	Trasferimenti di capitale	RS	19.030,70	0,00	19.030,70	19.030,70	0,00
		CP	0,00	0,00	0,00	0,00	0,00
		T	19.030,70	0,00	19.030,70	19.030,70	0,00
Totale Servizio 1		RS	30.801,87	11.771,17	19.030,70	30.801,87	0,00
		CP	0,00	0,00	0,00	0,00	0,00
		T	30.801,87	11.771,17	19.030,70	30.801,87	0,00
Totale Funzione 3		RS	30.801,87	11.771,17	19.030,70	30.801,87	0,00
		CP	0,00	0,00	0,00	0,00	0,00
		T	30.801,87	11.771,17	19.030,70	30.801,87	0,00
Funzione 4	FUNZIONI DI ISTRUZIONE PUBBLICA						
Servizio 1	Scuola materna						
2.04.01.01	Acquisizione di beni immobili	RS	0,00	0,00	0,00	0,00	0,00
		CP	4.350,00	0,00	4.338,68	4.338,68	-11,32
		T	4.350,00	0,00	4.338,68	4.338,68	-11,32
2.04.01.05	Acquisizione di beni mobili, macchine ed attrezzature tecnico-scientifiche	RS	0,00	0,00	0,00	0,00	0,00
		CP	0,00	0,00	0,00	0,00	0,00
		T	0,00	0,00	0,00	0,00	0,00
Totale Servizio 1		RS	0,00	0,00	0,00	0,00	0,00
		CP	4.350,00	0,00	4.338,68	4.338,68	-11,32
		T	4.350,00	0,00	4.338,68	4.338,68	-11,32
Servizio 2	Istruzione elementare						
2.04.02.01	Acquisizione di beni immobili	RS	0,00	0,00	0,00	0,00	0,00
		CP	183.057,86	20.021,06	4.628,20	24.649,26	-158.408,60
		T	183.057,86	20.021,06	4.628,20	24.649,26	-158.408,60
2.04.02.05	Acquisizione di beni mobili, macchine ed attrezzature tecnico-scientifiche	RS	0,00	0,00	0,00	0,00	0,00
		CP	0,00	0,00	0,00	0,00	0,00
		T	0,00	0,00	0,00	0,00	0,00



COMUNE DI SALA BOLOGNESE

PROVINCIA DI BOLOGNA

CONTO DEL BILANCIO - PARTE USCITA ANNO 2014

Codice Capitolo	DESCRIZIONE		Residui Conservati e Stanziamanti definitivi di Bilancio	Conto del tesoriere	Determinazioni Residui	Impegni	Minori residui o Economie
				Pagamenti	Residui da riportare		
		RS	Residui (A)	Residui (B)	Residui (C)	Residui (D=B+C)	(E=D-A)
		CP	Competenza (F)	Competenza (G)	Competenza (H)	Competenza (I=G+H)	(L=I-F)
		T	Totale (M)	Totale (B)	Residui al 31 Dicembre (C)	Impegni al 31 Dicembre (D=B+C)	
2.04.02.07	Trasferimenti di capitale	RS	0,00	0,00	0,00	0,00	0,00
		CP	0,00	0,00	0,00	0,00	0,00
		T	0,00	0,00	0,00	0,00	0,00
Totale Servizio 2	RS	0,00	0,00	0,00	0,00	0,00	0,00
	CP	183.057,86	20.021,06	4.628,20	24.649,26	-158.408,60	
	T	183.057,86	20.021,06	4.628,20	24.649,26	-158.408,60	
Servizio 3	Istruzione media						
2.04.03.01	Acquisizione di beni immobili	RS	198.464,05	98.464,05	0,00	98.464,05	-100.000,00
		CP	36.681,59	17.165,60	0,00	17.165,60	-19.515,99
		T	235.145,64	115.629,65	0,00	115.629,65	-119.515,99
2.04.03.05	Acquisizione di beni mobili, macchine ed attrezzature tecnico-scientifiche	RS	0,00	0,00	0,00	0,00	0,00
		CP	0,00	0,00	0,00	0,00	0,00
		T	0,00	0,00	0,00	0,00	0,00
Totale Servizio 3	RS	198.464,05	98.464,05	0,00	98.464,05	-100.000,00	
	CP	36.681,59	17.165,60	0,00	17.165,60	-19.515,99	
	T	235.145,64	115.629,65	0,00	115.629,65	-119.515,99	
Servizio 5	Assistenza scolastica, trasporto, refezione ed altri servizi						
2.04.05.05	Acquisizione di beni mobili, macchine ed attrezzature tecnico-scientifiche	RS	0,00	0,00	0,00	0,00	0,00
		CP	0,00	0,00	0,00	0,00	0,00
		T	0,00	0,00	0,00	0,00	0,00
Totale Servizio 5	RS	0,00	0,00	0,00	0,00	0,00	0,00
	CP	0,00	0,00	0,00	0,00	0,00	0,00
	T	0,00	0,00	0,00	0,00	0,00	0,00
Totale Funzione 4	RS	198.464,05	98.464,05	0,00	98.464,05	-100.000,00	
	CP	224.089,45	37.186,66	8.966,88	46.153,54	-177.935,91	
	T	422.553,50	135.650,71	8.966,88	144.617,59	-277.935,91	
Funzione 5	FUNZIONI RELATIVE ALLA CULTURA E AI BENI CULTURALI						
Servizio 1	Biblioteche, musei e pinacoteche						
2.05.01.01	Acquisizione di beni immobili	RS	0,00	0,00	0,00	0,00	0,00
		CP	0,00	0,00	0,00	0,00	0,00
		T	0,00	0,00	0,00	0,00	0,00
2.05.01.05	Acquisizione di beni mobili, macchine ed attrezzature tecnico-scientifiche	RS	0,00	0,00	0,00	0,00	0,00
		CP	0,00	0,00	0,00	0,00	0,00
		T	0,00	0,00	0,00	0,00	0,00
Totale Servizio 1	RS	0,00	0,00	0,00	0,00	0,00	0,00
	CP	0,00	0,00	0,00	0,00	0,00	0,00
	T	0,00	0,00	0,00	0,00	0,00	0,00
Servizio 2	Teatri, attivita' culturali e servizi diversi nel settore culturale						



COMUNE DI SALA BOLOGNESE

PROVINCIA DI BOLOGNA

CONTO DEL BILANCIO - PARTE USCITA ANNO 2014

Codice Capitolo	DESCRIZIONE	RS	Residui Conservati e Stanziam. definitivi di Bilancio	Conto del tesoriere	Determinazioni Residui	Impegni	Minori residui o Economie	
				Pagamenti	Residui da riportare			
			Residui (A)	Residui (B)	Residui (C)	Residui (D=B+C)	(E=D-A)	
		CP	Competenza (F)	Competenza (G)	Competenza (H)	Competenza (I=G+H)	(L=I-F)	
		T	Totale (M)	Totale (B)	Residui al 31 Dicembre (C)	Impegni al 31 Dicembre (D=B+C)		
2.05.02.05	Acquisizione di beni mobili, macchine ed attrezzature tecnico-scientifiche	RS	0,00	0,00	0,00	0,00	0,00	
		CP	1.000,00	488,00	488,00	976,00	-24,00	
		T	1.000,00	488,00	488,00	976,00	-24,00	
Totale Servizio 2	RS	0,00	0,00	0,00	0,00	0,00	0,00	
	CP	1.000,00	488,00	488,00	976,00	-24,00	-24,00	
	T	1.000,00	488,00	488,00	976,00	-24,00	-24,00	
Totale Funzione 5	RS	0,00	0,00	0,00	0,00	0,00	0,00	
	CP	1.000,00	488,00	488,00	976,00	-24,00	-24,00	
	T	1.000,00	488,00	488,00	976,00	-24,00	-24,00	
Funzione 6	FUNZIONI NEL SETTORE SPORTIVO E RICREATIVO							
Servizio 2	Stadio comunale, palazzo dello sport e altri impianti							
2.06.02.01	Acquisizione di beni immobili	RS	21.467,04	21.467,04	0,00	21.467,04	0,00	
		CP	86.096,10	84.451,15	584,64	85.035,79	-1.060,31	
		T	107.563,14	105.918,19	584,64	106.502,83	-1.060,31	
2.06.02.05	Acquisizione di beni mobili, macchine ed attrezzature tecnico-scientifiche	RS	0,00	0,00	0,00	0,00	0,00	
		CP	0,00	0,00	0,00	0,00	0,00	
		T	0,00	0,00	0,00	0,00	0,00	
Totale Servizio 2	RS	21.467,04	21.467,04	0,00	21.467,04	0,00	0,00	
	CP	86.096,10	84.451,15	584,64	85.035,79	-1.060,31	-1.060,31	
	T	107.563,14	105.918,19	584,64	106.502,83	-1.060,31	-1.060,31	
Totale Funzione 6	RS	21.467,04	21.467,04	0,00	21.467,04	0,00	0,00	
	CP	86.096,10	84.451,15	584,64	85.035,79	-1.060,31	-1.060,31	
	T	107.563,14	105.918,19	584,64	106.502,83	-1.060,31	-1.060,31	
Funzione 8	FUNZIONI NEL CAMPO DELLA VIABILITA' E DEI TRASPORTI							
Servizio 1	Viabilita' , circolazione stradale e servizi connessi							
2.08.01.01	Acquisizione di beni immobili	RS	5.096,43	5.096,43	0,00	5.096,43	0,00	
		CP	273.705,32	197.633,90	41.266,24	238.900,14	-34.805,18	
		T	278.801,75	202.730,33	41.266,24	243.996,57	-34.805,18	
2.08.01.07	Trasferimenti di capitale	RS	0,00	0,00	0,00	0,00	0,00	
		CP	12.439,08	0,00	0,00	0,00	-12.439,08	
		T	12.439,08	0,00	0,00	0,00	-12.439,08	
Totale Servizio 1	RS	5.096,43	5.096,43	0,00	5.096,43	0,00	0,00	
	CP	286.144,40	197.633,90	41.266,24	238.900,14	-47.244,26	-47.244,26	
	T	291.240,83	202.730,33	41.266,24	243.996,57	-47.244,26	-47.244,26	
Servizio 2	Illuminazione pubblica e servizi connessi							
2.08.02.01	Acquisizione di beni immobili	RS	11.161,41	11.161,41	0,00	11.161,41	0,00	
		CP	52.414,67	51.515,22	0,00	51.515,22	-899,45	
		T	63.576,08	62.676,63	0,00	62.676,63	-899,45	



COMUNE DI SALA BOLOGNESE

PROVINCIA DI BOLOGNA

CONTO DEL BILANCIO - PARTE USCITA ANNO 2014

Codice Capitolo	DESCRIZIONE		Residui Conservati e Stanziamenti definitivi di Bilancio	Conto del tesoriere	Determinazioni Residui	Impegni	Minori residui o Economie
			RS	Pagamenti	Residui da riportare		
			Residui (A)	Residui (B)	Residui (C)	Residui (D=B+C)	(E=D-A)
			Competenza (F)	Competenza (G)	Competenza (H)	Competenza (I=G+H)	(L=I-F)
			Totale (M)	Totale (B)	Residui al 31 Dicembre (C)	Impegni al 31 Dicembre (D=B+C)	
Totale Servizio 2		RS	11.161,41	11.161,41	0,00	11.161,41	0,00
		CP	52.414,67	51.515,22	0,00	51.515,22	-899,45
		T	63.576,08	62.676,63	0,00	62.676,63	-899,45
Totale Funzione 8		RS	16.257,84	16.257,84	0,00	16.257,84	0,00
		CP	338.559,07	249.149,12	41.266,24	290.415,36	-48.143,71
		T	354.816,91	265.406,96	41.266,24	306.673,20	-48.143,71
Funzione 9	FUNZIONI RIGUARDANTI LA GESTIONE DEL TERRITORIO E DELL'AMBIENTE						
Servizio 1	Urbanistica e gestione del territorio						
2.09.01.01	Acquisizione di beni immobili	RS	0,00	0,00	0,00	0,00	0,00
		CP	0,00	0,00	0,00	0,00	0,00
		T	0,00	0,00	0,00	0,00	0,00
2.09.01.05	Acquisizione di beni mobili, macchine ed attrezzature tecnico-scientifiche	RS	0,00	0,00	0,00	0,00	0,00
		CP	0,00	0,00	0,00	0,00	0,00
		T	0,00	0,00	0,00	0,00	0,00
2.09.01.06	Incarichi professionali esterni	RS	0,00	0,00	0,00	0,00	0,00
		CP	0,00	0,00	0,00	0,00	0,00
		T	0,00	0,00	0,00	0,00	0,00
2.09.01.07	Trasferimenti di capitale	RS	0,00	0,00	0,00	0,00	0,00
		CP	0,00	0,00	0,00	0,00	0,00
		T	0,00	0,00	0,00	0,00	0,00
Totale Servizio 1		RS	0,00	0,00	0,00	0,00	0,00
		CP	0,00	0,00	0,00	0,00	0,00
		T	0,00	0,00	0,00	0,00	0,00
Servizio 2	Edilizia residenziale pubblica locale e piani di edilizia economico-popolare						
2.09.02.01	Acquisizione di beni immobili	RS	0,00	0,00	0,00	0,00	0,00
		CP	0,00	0,00	0,00	0,00	0,00
		T	0,00	0,00	0,00	0,00	0,00
2.09.02.06	Incarichi professionali esterni	RS	0,00	0,00	0,00	0,00	0,00
		CP	0,00	0,00	0,00	0,00	0,00
		T	0,00	0,00	0,00	0,00	0,00
2.09.02.07	Trasferimenti di capitale	RS	0,00	0,00	0,00	0,00	0,00
		CP	140.620,68	0,00	0,00	0,00	-140.620,68
		T	140.620,68	0,00	0,00	0,00	-140.620,68
Totale Servizio 2		RS	0,00	0,00	0,00	0,00	0,00
		CP	140.620,68	0,00	0,00	0,00	-140.620,68
		T	140.620,68	0,00	0,00	0,00	-140.620,68
Servizio 3	Servizi di protezione civile						



COMUNE DI SALA BOLOGNESE

PROVINCIA DI BOLOGNA

CONTO DEL BILANCIO - PARTE USCITA ANNO 2014

Codice Capitolo	DESCRIZIONE		Residui Conservati e Stanziamenti definitivi di Bilancio	Conto del tesoriere	Determinazioni Residui	Impegni	Minori residui o Economie
				Pagamenti	Residui da riportare		
		RS	Residui (A)	Residui (B)	Residui (C)	Residui (D=B+C)	(E=D-A)
		CP	Competenza (F)	Competenza (G)	Competenza (H)	Competenza (I=G+H)	(L=L-F)
		T	Totale (M)	Totale (B)	Residui al 31 Dicembre (C)	Impegni al 31 Dicembre (D=B+C)	
2.09.03.01	Acquisizione di beni immobili	RS	0,00	0,00	0,00	0,00	0,00
		CP	0,00	0,00	0,00	0,00	0,00
		T	0,00	0,00	0,00	0,00	0,00
2.09.03.05	Acquisizione di beni mobili, macchine ed attrezzature tecnico-scientifiche	RS	0,00	0,00	0,00	0,00	0,00
		CP	0,00	0,00	0,00	0,00	0,00
		T	0,00	0,00	0,00	0,00	0,00
2.09.03.07	Trasferimenti di capitale	RS	0,00	0,00	0,00	0,00	0,00
		CP	0,00	0,00	0,00	0,00	0,00
		T	0,00	0,00	0,00	0,00	0,00
	Totale Servizio 3	RS	0,00	0,00	0,00	0,00	0,00
		CP	0,00	0,00	0,00	0,00	0,00
		T	0,00	0,00	0,00	0,00	0,00
Servizio 4 Servizio idrico integrato							
2.09.04.01	Acquisizione di beni immobili	RS	0,00	0,00	0,00	0,00	0,00
		CP	0,00	0,00	0,00	0,00	0,00
		T	0,00	0,00	0,00	0,00	0,00
2.09.04.02	Espropri e servitu' onerose	RS	0,00	0,00	0,00	0,00	0,00
		CP	0,00	0,00	0,00	0,00	0,00
		T	0,00	0,00	0,00	0,00	0,00
2.09.04.07	Trasferimenti di capitale	RS	0,00	0,00	0,00	0,00	0,00
		CP	0,00	0,00	0,00	0,00	0,00
		T	0,00	0,00	0,00	0,00	0,00
	Totale Servizio 4	RS	0,00	0,00	0,00	0,00	0,00
		CP	0,00	0,00	0,00	0,00	0,00
		T	0,00	0,00	0,00	0,00	0,00
Servizio 6 Parchi e servizi per la tutela ambientale del verde, altri servizi relativi al territorio e all'ambiente							
2.09.06.01	Acquisizione di beni immobili	RS	919,22	919,22	0,00	919,22	0,00
		CP	50.307,28	0,00	50.301,31	50.301,31	-5,97
		T	51.226,50	919,22	50.301,31	51.220,53	-5,97
2.09.06.05	Acquisizione di beni mobili, macchine ed attrezzature tecnico-scientifiche	RS	0,00	0,00	0,00	0,00	0,00
		CP	0,00	0,00	0,00	0,00	0,00
		T	0,00	0,00	0,00	0,00	0,00
2.09.06.10	Concessione di crediti e anticipazioni	RS	0,00	0,00	0,00	0,00	0,00
		CP	0,00	0,00	0,00	0,00	0,00
		T	0,00	0,00	0,00	0,00	0,00
	Totale Servizio 6	RS	919,22	919,22	0,00	919,22	0,00
		CP	50.307,28	0,00	50.301,31	50.301,31	-5,97
		T	51.226,50	919,22	50.301,31	51.220,53	-5,97



COMUNE DI SALA BOLOGNESE

PROVINCIA DI BOLOGNA

CONTO DEL BILANCIO - PARTE USCITA ANNO 2014

Codice Capitolo	DESCRIZIONE		Residui Conservati e Stanziamenti definitivi di Bilancio	Conto del tesoriere	Determinazioni Residui	Impegni	Minori residui o Economie
				Pagamenti	Residui da riportare		
		RS	Residui (A)	Residui (B)	Residui (C)	Residui (D=B+C)	(E=D-A)
		CP	Competenza (F)	Competenza (G)	Competenza (H)	Competenza (I=G+H)	(L=I-F)
		T	Totale (M)	Totale (B)	Residui al 31 Dicembre (C)	Impegni al 31 Dicembre (D=B+C)	
	Totale Funzione 9	RS	919,22	919,22	0,00	919,22	0,00
		CP	190.927,96	0,00	50.301,31	50.301,31	-140.626,65
		T	191.847,18	919,22	50.301,31	51.220,53	-140.626,65
Funzione 10	FUNZIONI NEL SETTORE SOCIALE						
Servizio 1	Asili nido, servizi per l'infanzia e per i minori						
2.10.01.01	Acquisizione di beni immobili	RS	30,00	30,00	0,00	30,00	0,00
		CP	146.399,68	102.897,90	11.733,15	114.631,05	-31.768,63
		T	146.429,68	102.927,90	11.733,15	114.661,05	-31.768,63
2.10.01.05	Acquisizione di beni mobili, macchine ed attrezzature tecnico-scientifiche	RS	4.026,00	4.026,00	0,00	4.026,00	0,00
		CP	0,00	0,00	0,00	0,00	0,00
		T	4.026,00	4.026,00	0,00	4.026,00	0,00
	Totale Servizio 1	RS	4.056,00	4.056,00	0,00	4.056,00	0,00
		CP	146.399,68	102.897,90	11.733,15	114.631,05	-31.768,63
		T	150.455,68	106.953,90	11.733,15	118.687,05	-31.768,63
Servizio 4	Assistenza, beneficenza pubblica e servizi diversi alla persona						
2.10.04.01	Acquisizione di beni immobili	RS	0,00	0,00	0,00	0,00	0,00
		CP	700,00	0,00	525,00	525,00	-175,00
		T	700,00	0,00	525,00	525,00	-175,00
2.10.04.05	Acquisizione di beni mobili, macchine ed attrezzature tecnico-scientifiche	RS	1.516,46	1.516,46	0,00	1.516,46	0,00
		CP	1.687,05	0,00	0,00	0,00	-1.687,05
		T	3.203,51	1.516,46	0,00	1.516,46	-1.687,05
2.10.04.07	Trasferimenti di capitale	RS	0,00	0,00	0,00	0,00	0,00
		CP	0,00	0,00	0,00	0,00	0,00
		T	0,00	0,00	0,00	0,00	0,00
	Totale Servizio 4	RS	1.516,46	1.516,46	0,00	1.516,46	0,00
		CP	2.387,05	0,00	525,00	525,00	-1.862,05
		T	3.903,51	1.516,46	525,00	2.041,46	-1.862,05
Servizio 5	Servizio necroscopico e cimiteriale						
2.10.05.01	Acquisizione di beni immobili	RS	1.173,21	1.173,21	0,00	1.173,21	0,00
		CP	36.780,23	16.756,81	0,00	16.756,81	-20.023,42
		T	37.953,44	17.930,02	0,00	17.930,02	-20.023,42
2.10.05.07	Trasferimenti di capitale	RS	0,00	0,00	0,00	0,00	0,00
		CP	8.073,63	0,00	8.073,63	8.073,63	0,00
		T	8.073,63	0,00	8.073,63	8.073,63	0,00
	Totale Servizio 5	RS	1.173,21	1.173,21	0,00	1.173,21	0,00
		CP	44.853,86	16.756,81	8.073,63	24.830,44	-20.023,42
		T	46.027,07	17.930,02	8.073,63	26.003,65	-20.023,42



COMUNE DI SALA BOLOGNESE

PROVINCIA DI BOLOGNA

CONTO DEL BILANCIO - PARTE USCITA ANNO 2014

Codice Capitolo	DESCRIZIONE		Residui Conservati e Stanzamenti definitivi di Bilancio	Conto del tesoriere	Determinazioni Residui	Impegni	Minori residui o Economie
				Pagamenti	Residui da riportare		
		RS	Residui (A)	Residui (B)	Residui (C)	Residui (D=B+C)	(E=D-A)
		CP	Competenza (F)	Competenza (G)	Competenza (H)	Competenza (I=G+H)	(L=I-F)
		T	Totale (M)	Totale (B)	Residui al 31 Dicembre (C)	Impegni al 31 Dicembre (D=B+C)	
Totale Funzione 10		RS	6.745,67	6.745,67	0,00	6.745,67	0,00
		CP	193.640,59	119.654,71	20.331,78	139.986,49	-53.654,10
		T	200.386,26	126.400,38	20.331,78	146.732,16	-53.654,10
Funzione 11	FUNZIONI NEL CAMPO DELLO SVILUPPO ECONOMICO						
Servizio 7	Servizi relativi all'agricoltura						
2.11.07.07	Trasferimenti di capitale	RS	0,00	0,00	0,00	0,00	0,00
		CP	0,00	0,00	0,00	0,00	0,00
		T	0,00	0,00	0,00	0,00	0,00
Totale Servizio 7		RS	0,00	0,00	0,00	0,00	0,00
		CP	0,00	0,00	0,00	0,00	0,00
		T	0,00	0,00	0,00	0,00	0,00
Totale Funzione 11		RS	0,00	0,00	0,00	0,00	0,00
		CP	0,00	0,00	0,00	0,00	0,00
		T	0,00	0,00	0,00	0,00	0,00
Funzione 12	FUNZIONI RELATIVE A SERVIZI PRODUTTIVI						
Servizio 6	Altri servizi produttivi						
2.12.06.08	Partecipazioni azionarie	RS	0,00	0,00	0,00	0,00	0,00
		CP	0,00	0,00	0,00	0,00	0,00
		T	0,00	0,00	0,00	0,00	0,00
Totale Servizio 6		RS	0,00	0,00	0,00	0,00	0,00
		CP	0,00	0,00	0,00	0,00	0,00
		T	0,00	0,00	0,00	0,00	0,00
Totale Funzione 12		RS	0,00	0,00	0,00	0,00	0,00
		CP	0,00	0,00	0,00	0,00	0,00
		T	0,00	0,00	0,00	0,00	0,00
Totale Titolo 2		RS	324.309,84	190.332,74	33.977,10	224.309,84	-100.000,00
		CP	1.272.174,32	664.028,34	142.409,68	806.438,02	-465.736,30
		T	1.596.484,16	854.361,08	176.386,78	1.030.747,86	-565.736,30



COMUNE DI SALA BOLOGNESE

PROVINCIA DI BOLOGNA

CONTO DEL BILANCIO - PARTE USCITA ANNO 2014

Codice Capitolo	DESCRIZIONE		Residui Conservati e Stanzamenti definitivi di Bilancio	Conto del tesoriere	Determinazioni Residui	Impegni	Minori residui o Economie
				Pagamenti	Residui da riportare		
RS			Residui (A)	Residui (B)	Residui (C)	Residui (D=B+C)	(E=D-A)
CP			Competenza (F)	Competenza (G)	Competenza (H)	Competenza (I=G+H)	(L=I-F)
T			Totale (M)	Totale (B)	Residui al 31 Dicembre (C)	Impegni al 31 Dicembre (D=B+C)	
Titolo 3	SPESE PER RIMBORSO DI PRESTITI						
Funzione 1	FUNZIONI GENERALI DI AMMINISTRAZIONE, DI GESTIONE E DI CONTROLLO						
Servizio 3	Gestione economica, finanziaria, programmazione, provveditorato e controllo di gestione						
3.01.03.01	Rimborso per anticipazioni di cassa	RS	0,00	0,00	0,00	0,00	0,00
		CP	1.000.000,00	0,00	0,00	0,00	-1.000.000,00
		T	1.000.000,00	0,00	0,00	0,00	-1.000.000,00
3.01.03.03	Rimborso di quota capitale di mutui e prestiti	RS	0,00	0,00	0,00	0,00	0,00
		CP	89.560,00	86.368,21	0,00	86.368,21	-3.191,79
		T	89.560,00	86.368,21	0,00	86.368,21	-3.191,79
3.01.03.05	Rimborso di quota capitale di debiti pluriennali	RS	0,00	0,00	0,00	0,00	0,00
		CP	44.000,00	43.383,43	0,00	43.383,43	-616,57
		T	44.000,00	43.383,43	0,00	43.383,43	-616,57
Totale Servizio 3		RS	0,00	0,00	0,00	0,00	0,00
		CP	1.133.560,00	129.751,64	0,00	129.751,64	-1.003.808,36
		T	1.133.560,00	129.751,64	0,00	129.751,64	-1.003.808,36
Totale Funzione 1		RS	0,00	0,00	0,00	0,00	0,00
		CP	1.133.560,00	129.751,64	0,00	129.751,64	-1.003.808,36
		T	1.133.560,00	129.751,64	0,00	129.751,64	-1.003.808,36
Totale Titolo 3		RS	0,00	0,00	0,00	0,00	0,00
		CP	1.133.560,00	129.751,64	0,00	129.751,64	-1.003.808,36
		T	1.133.560,00	129.751,64	0,00	129.751,64	-1.003.808,36



COMUNE DI SALA BOLOGNESE

PROVINCIA DI BOLOGNA

CONTO DEL BILANCIO - PARTE USCITA ANNO 2014

Codice Capitolo	DESCRIZIONE		Residui Conservati e Stanziamenti definitivi di Bilancio	Conto del tesoriere	Determinazioni Residui	Impegni	Minori residui o Economie
				Pagamenti	Residui da riportare		
		RS	Residui (A)	Residui (B)	Residui (C)	Residui (D=B+C)	(E=D-A)
		CP	Competenza (F)	Competenza (G)	Competenza (H)	Competenza (I=G+H)	(L=I-F)
		T	Totale (M)	Totale (B)	Residui al 31 Dicembre (C)	Impegni al 31 Dicembre (D=B+C)	
Titolo 4 SPESE PER SERVIZI PER CONTO DI TERZI							
4.00.00.01	Ritenute previdenziali e assistenziali al personale	RS	15.051,65	15.051,65	0,00	15.051,65	0,00
		CP	182.000,00	100.966,43	0,00	100.966,43	-81.033,57
		T	197.051,65	116.018,08	0,00	116.018,08	-81.033,57
4.00.00.02	Ritenute erariali	RS	48.979,15	48.979,15	0,00	48.979,15	0,00
		CP	425.000,00	230.204,16	0,00	230.204,16	-194.795,84
		T	473.979,15	279.183,31	0,00	279.183,31	-194.795,84
4.00.00.03	Altre ritenute al personale per conto di terzi	RS	0,00	0,00	0,00	0,00	0,00
		CP	30.000,00	14.496,45	0,00	14.496,45	-15.503,55
		T	30.000,00	14.496,45	0,00	14.496,45	-15.503,55
4.00.00.04	Restituzione di depositi cauzionali	RS	11.587,54	69,07	11.518,47	11.587,54	0,00
		CP	30.000,00	0,00	0,00	0,00	-30.000,00
		T	41.587,54	69,07	11.518,47	11.587,54	-30.000,00
4.00.00.05	Spese per servizi per conto di terzi	RS	5.792,60	4.113,56	1.679,04	5.792,60	0,00
		CP	50.000,00	1.561,61	2.187,28	3.748,89	-46.251,11
		T	55.792,60	5.675,17	3.866,32	9.541,49	-46.251,11
4.00.00.06	Anticipazione di fondi per il servizio economato	RS	0,00	0,00	0,00	0,00	0,00
		CP	10.330,00	10.329,14	0,00	10.329,14	-0,86
		T	10.330,00	10.329,14	0,00	10.329,14	-0,86
4.00.00.07	Restituzione di depositi per spese contrattuali	RS	0,00	0,00	0,00	0,00	0,00
		CP	6.000,00	0,00	0,00	0,00	-6.000,00
		T	6.000,00	0,00	0,00	0,00	-6.000,00
Totale Titolo 4		RS	81.410,94	68.213,43	13.197,51	81.410,94	0,00
		CP	733.330,00	357.557,79	2.187,28	359.745,07	-373.584,93
		T	814.740,94	425.771,22	15.384,79	441.156,01	-373.584,93



COMUNE DI SALA BOLOGNESE

PROVINCIA DI BOLOGNA

RIEPILOGO GENERALE DELLE USCITE ANNO 2014

Codice Capitolo	DESCRIZIONE		Residui Conservati e Stanzamenti definitivi di Bilancio	Conto del tesoriere	Determinazioni Residui	Impegni	Minori residui o Economie
				Pagamenti	Residui da riportare		
		RS	Residui (A)	Residui (B)	Residui (C)	Residui (D=B+C)	(E=D-A)
		CP	Competenza (F)	Competenza (G)	Competenza (H)	Competenza (I=G+H)	(L=I-F)
		T	Totale (M)	Totale (B)	Residui al 31 Dicembre (C)	Impegni al 31 Dicembre (D=B+C)	
TOTALE TITOLO 1		RS	2.664.193,06	1.721.803,85	942.387,72	2.664.191,57	-1,49
		CP	8.807.762,79	6.049.247,99	2.074.243,61	8.123.491,60	-684.271,19
		T	11.471.955,85	7.771.051,84	3.016.631,33	10.787.683,17	-684.272,68
TOTALE TITOLO 2		RS	324.309,84	190.332,74	33.977,10	224.309,84	-100.000,00
		CP	1.272.174,32	664.028,34	142.409,68	806.438,02	-465.736,30
		T	1.596.484,16	854.361,08	176.386,78	1.030.747,86	-565.736,30
TOTALE TITOLO 3		RS	0,00	0,00	0,00	0,00	0,00
		CP	1.133.560,00	129.751,64	0,00	129.751,64	-1.003.808,36
		T	1.133.560,00	129.751,64	0,00	129.751,64	-1.003.808,36
TOTALE TITOLO 4		RS	81.410,94	68.213,43	13.197,51	81.410,94	0,00
		CP	733.330,00	357.557,79	2.187,28	359.745,07	-373.584,93
		T	814.740,94	425.771,22	15.384,79	441.156,01	-373.584,93
TOTALE GENERALE DELLE SPESE		RS	3.069.913,84	1.980.350,02	989.562,33	2.969.912,35	-100.001,49
		CP	11.946.827,11	7.200.585,76	2.218.840,57	9.419.426,33	-2.527.400,78
		T	15.016.740,95	9.180.935,78	3.208.402,90	12.389.338,68	-2.627.402,27
DISAVANZO		RS	0,00	0,00	0,00	0,00	0,00
		CP	0,00	0,00	0,00	0,00	0,00
		T	0,00	0,00	0,00	0,00	0,00
TOTALE GENERALE		RS	3.069.913,84	1.980.350,02	989.562,33	2.969.912,35	-100.001,49
		CP	11.946.827,11	7.200.585,76	2.218.840,57	9.419.426,33	-2.527.400,78
		T	15.016.740,95	9.180.935,78	3.208.402,90	12.389.338,68	-2.627.402,27



CONTO DEL BILANCIO - RIEPILOGO GENERALE DELLE SPESE PER MISSIONI 2014

MISSIONE, PROGRAMMA, TITOLO	DENOMINAZIONE	RESIDUI PASSIVI AL 1/1/2014 (RS)		PAGAMENTI IN C/RESIDUI (PR)		RIACCERTAMENTO RESIDUI (R)				RESIDUI PASSIVI DA ESERCIZI PRECEDENTI (EP=RS-PR+R)		
		PREVISIONI DEFINITIVE DI COMPETENZA (CP)		PAGAMENTI IN C/COMPETENZA (PC)		IMPEGNI (I)		ECONOMIE DI COMPETENZA (ECP=CP-I-FPV)		RESIDUI PASSIVI DA ESERCIZIO DI COMPETENZA (EC= I - PC)		
		PREVISIONI DEFINITIVE DI CASSA (CS)		TOTALE PAGAMENTI (TP=PR+PC)		FONDO PLURIENNALE VINCOLATO (FPV)				TOTALE RESIDUI PASSIVI DA RIPORTARE (TR=EP+EC)		
DISAVANZO DI AMMINISTRAZIONE		CP	0,00									
MISSIONE 9	Sviluppo sostenibile e tutela del territorio e dell'ambiente	RS	592.480,39	PR	521.724,35	R	-70.756,04			EP	0,00	
		CP	1.338.357,93	PC	1.052.344,06	I	1.280.455,69	ECP	56.317,15	EC	228.111,63	
		CS	1.877.653,38	TP	1.574.068,41	FPV	1.585,09			TR	228.111,63	
MISSIONE 3	Ordine pubblico e sicurezza	RS	629.795,06	PR	119.394,66	R	-54.490,28			EP	455.910,12	
		CP	919.698,89	PC	83.708,35	I	917.354,69	ECP	2.344,20	EC	833.646,34	
		CS	1.450.180,17	TP	203.103,01	FPV	0,00			TR	1.289.556,46	
MISSIONE 12	Diritti sociali, politiche sociali e famiglia	RS	529.138,30	PR	296.624,59	R	-232.252,01			EP	261,70	
		CP	1.655.515,32	PC	1.314.189,78	I	1.558.918,71	ECP	53.396,55	EC	244.728,93	
		CS	1.994.856,62	TP	1.610.814,37	FPV	43.200,06			TR	244.990,63	
MISSIONE 6	Politiche giovanili, sport e tempo libero	RS	163.614,71	PR	86.438,75	R	-77.175,96			EP	0,00	
		CP	219.935,96	PC	189.036,92	I	211.284,72	ECP	8.651,24	EC	22.247,80	
		CS	368.139,72	TP	275.475,67	FPV	0,00			TR	22.247,80	
MISSIONE 1	Servizi istituzionali e generali e di gestione	RS	1.017.597,76	PR	294.180,94	R	-225.774,79			EP	497.642,03	
		CP	2.856.701,39	PC	2.033.837,11	I	2.507.718,82	ECP	235.036,56	EC	473.881,71	
		CS	3.822.427,16	TP	2.328.018,05	FPV	113.946,01			TR	971.523,74	
MISSIONE 50	Debito pubblico	RS	0,00	PR	0,00	R	0,00			EP	0,00	
		CP	133.560,00	PC	129.751,64	I	129.751,64	ECP	3.808,36	EC	0,00	
		CS	129.751,64	TP	129.751,64	FPV	0,00			TR	0,00	
MISSIONE 10	Trasporti e diritto alla mobilità	RS	430.211,00	PR	155.939,94	R	-274.271,06			EP	0,00	
		CP	704.591,79	PC	534.229,34	I	633.109,45	ECP	41.384,93	EC	98.880,11	
		CS	1.016.594,11	TP	690.169,28	FPV	30.097,41			TR	98.880,11	
MISSIONE 4	Istruzione e diritto allo studio	RS	387.001,33	PR	342.137,49	R	-44.863,84			EP	0,00	
		CP	1.584.212,35	PC	1.114.503,91	I	1.371.636,35	ECP	58.078,51	EC	257.132,44	
		CS	1.749.299,28	TP	1.456.641,40	FPV	154.497,49			TR	257.132,44	



COMUNE DI SALA BOLOGNESE PROVINCIA DI BOLOGNA

CONTO DEL BILANCIO - RIEPILOGO GENERALE DELLE SPESE PER MISSIONI 2014

MISSIONE, PROGRAMMA, TITOLO	DENOMINAZIONE	RESIDUI PASSIVI AL 1/1/2014 (RS)		PAGAMENTI IN C/RESIDUI (PR)		RIACCERTAMENTO RESIDUI (R)				RESIDUI PASSIVI DA ESERCIZI PRECEDENTI (EP=RS-PR+R)	
		PREVISIONI DEFINITIVE DI COMPETENZA (CP)		PAGAMENTI IN C/COMPETENZA (PC)		IMPEGNI (I)		ECONOMIE DI COMPETENZA (ECP=CP-I-FPV)		RESIDUI PASSIVI DA ESERCIZIO DI COMPETENZA (EC= I - PC)	
		PREVISIONI DEFINITIVE DI CASSA (CS)		TOTALE PAGAMENTI (TP=PR+PC)		FONDO PLURIENNALE VINCOLATO (FPV)				TOTALE RESIDUI PASSIVI DA RIPORTARE (TR=EP+EC)	
MISSIONE 5	Tutela e valorizzazione dei beni e attività culturali	RS	44.721,42	PR	40.855,56	R	-3.516,42			EP	349,44
		CP	152.237,61	PC	122.458,28	I	139.629,51	ECP	11.867,40	EC	17.171,23
		CS	196.959,03	TP	163.313,84	FPV	740,70			TR	17.520,67
MISSIONE 99	Servizi per conto terzi	RS	81.410,94	PR	68.213,43	R	0,00			EP	13.197,51
		CP	733.330,00	PC	357.557,79	I	359.745,07	ECP	373.584,93	EC	2.187,28
		CS	425.771,22	TP	425.771,22	FPV	0,00			TR	15.384,79
MISSIONE 16	Agricoltura, politiche agroalimentari e pesca	RS	0,00	PR	0,00	R	0,00			EP	0,00
		CP	0,00	PC	0,00	I	0,00	ECP	0,00	EC	0,00
		CS	0,00	TP	0,00	FPV	0,00			TR	0,00
MISSIONE 60	Anticipazioni finanziarie	RS	0,00	PR	0,00	R	0,00			EP	0,00
		CP	1.000.000,00	PC	0,00	I	0,00	ECP	1.000.000,00	EC	0,00
		CS	0,00	TP	0,00	FPV	0,00			TR	0,00
MISSIONE 11	Soccorso civile	RS	11.810,69	PR	11.810,69	R	0,00			EP	0,00
		CP	40.085,00	PC	24.000,00	I	37.785,00	ECP	2.300,00	EC	13.785,00
		CS	116.095,69	TP	35.810,69	FPV	0,00			TR	13.785,00
MISSIONE 20	Fondi e accantonamenti	RS	0,00	PR	0,00	R	0,00			EP	0,00
		CP	150.794,19	PC	0,00	I	0,00	ECP	150.794,19	EC	0,00
		CS	192.400,00	TP	0,00	FPV	0,00			TR	0,00
MISSIONE 14	Sviluppo economico e competitività	RS	2.082,64	PR	82,64	R	-2.000,00			EP	0,00
		CP	6.082,64	PC	2.082,64	I	4.649,31	ECP	1.433,33	EC	2.566,67
		CS	8.165,28	TP	2.165,28	FPV	0,00			TR	2.566,67
MISSIONE 8	Assetto del territorio ed edilizia abitativa	RS	243.095,57	PR	42.946,98	R	-177.947,06			EP	22.201,53
		CP	451.724,04	PC	242.885,94	I	267.387,37	ECP	14.039,28	EC	24.501,43
		CS	542.782,56	TP	285.832,92	FPV	170.297,39			TR	46.702,96
MISSIONI	TOTALE MISSIONI	RS	4.132.959,81	PR	1.980.350,02	R	-1.163.047,46			EP	989.562,33
		CP	11.946.827,11	PC	7.200.585,76	I	9.419.426,33	ECP	2.013.036,63	EC	2.218.840,57
		CS	13.891.075,86	TP	9.180.935,78	FPV	514.364,15			TR	3.208.402,90



COMUNE DI SALA BOLOGNESE PROVINCIA DI BOLOGNA

CONTO DEL BILANCIO - RIEPILOGO GENERALE DELLE SPESE PER MISSIONI 2014

MISSIONE, PROGRAMMA, TITOLO	DENOMINAZIONE	RESIDUI PASSIVI AL 1/1/2014 (RS)		PAGAMENTI IN C/RESIDUI (PR)		RIACCERTAMENTO RESIDUI (R)		RESIDUI PASSIVI DA ESERCIZI PRECEDENTI (EP=RS-PR+R)			
		PREVISIONI DEFINITIVE DI COMPETENZA (CP)		PAGAMENTI IN C/COMPETENZA (PC)		IMPEGNI (I)		ECONOMIE DI COMPETENZA (ECP=CP-I-FPV)			
		PREVISIONI DEFINITIVE DI CASSA (CS)		TOTALE PAGAMENTI (TP=PR+PC)		FONDO PLURIENNALE VINCOLATO (FPV)		TOTALE RESIDUI PASSIVI DA RIPORTARE (TR=EP+EC)			
	TOTALE GENERALE DELLE SPESE	RS	4.132.959,81	PR	1.980.350,02	R	-1.163.047,46		EP	989.562,33	
		CP	11.946.827,11	PC	7.200.585,76	I	9.419.426,33	ECP	2.013.036,63	EC	2.218.840,57
		CS	13.891.075,86	TP	9.180.935,78	FPV	514.364,15		TR	3.208.402,90	



COMUNE DI SALA BOLOGNESE PROVINCIA DI BOLOGNA

CONTO DEL BILANCIO - RIEPILOGO GENERALE DELLE ENTRATE 2014

TITOLO	DENOMINAZIONE	RESIDUI ATTIVI AL 1/1/2014 (RS)		RISCOSSIONI IN C/RESIDUI (RR)		RIACCERTAMENTI RESIDUI (R)		RESIDUI ATTIVI DA ESERCIZI PRECEDENTI (EP = RS -RR+R)	
		PREVISIONI DEFINITIVE DI COMPETENZA (CP)		RISCOSSIONI IN C/COMPETENZA (RC)		ACCERTAMENTI (A)		MAGGIORI O MINORI ENTRATE DI COMPETENZA =A-CP	
		PREVISIONI DEFINITIVE DI CASSA (CS)		TOTALE RISCOSSIONI (TR=RR+RC)		MAGGIORI O MINORI ENTRATE DI CASSA =TR-CS		TOTALE RESIDUI ATTIVI DA RIPORTARE (TR=EP+EC)	
	FONDO PLURIENNALE VINCOLATO PER SPESE CORRENTI (1)	CP	275.043,96						
	FONDO PLURIENNALE VINCOLATO PER SPESE IN CONTO CAPITALE (1)	CP	737.999,98						
	UTILIZZO AVANZO DI AMMINISTRAZIONE (2)	CP	107.144,37						
TITOLO 1	ENTRATE CORRENTI DI NATURA TRIBUTARIA, CONTRIBUTIVA E PEREQUATIVA	RS	1.204.165,33	RR	1.080.653,33	R	55.647,92	EP	179.159,92
		CP	5.662.257,69	RC	4.699.465,33	A	5.479.524,67	CP	-182.733,02
		CS	6.866.423,02	TR	5.780.118,66	CS	-1.086.304,36	EC	780.059,34
								TR	959.219,26
TITOLO 2	TRASFERIMENTI CORRENTI	RS	255.526,17	RR	15.260,60	R	0,00	EP	240.265,57
		CP	358.915,50	RC	269.868,47	A	346.815,71	CP	-12.099,79
		CS	614.441,67	TR	285.129,07	CS	-329.312,60	EC	76.947,24
								TR	317.212,81
TITOLO 3	ENTRATE EXTRATRIBUTARIE	RS	1.418.478,80	RR	498.174,94	R	-21.769,50	EP	898.534,36
		CP	2.711.369,64	RC	1.121.120,30	A	2.590.450,41	CP	-120.919,23
		CS	4.129.848,44	TR	1.619.295,24	CS	-2.510.553,20	EC	1.469.330,11
								TR	2.367.864,47
TITOLO 4	ENTRATE IN CONTO CAPITALE	RS	327.630,03	RR	8.597,97	R	-40.783,82	EP	278.248,24
		CP	360.765,97	RC	197.201,60	A	360.496,96	CP	-269,01
		CS	718.504,22	TR	205.799,57	CS	-512.704,65	EC	163.295,36
								TR	441.543,60
TITOLO 5	ENTRATE DA RIDUZIONE DI ATTIVITA' FINANZIARIE	RS	0,00	RR	0,00	R	0,00	EP	0,00
		CP	0,00	RC	0,00	A	0,00	CP	0,00
		CS	0,00	TR	0,00	CS	0,00	EC	0,00
								TR	0,00
TITOLO 6	ACCENSIONE PRESTITI	RS	460.000,00	RR	433.901,92	R	0,00	EP	26.098,08
		CP	0,00	RC	0,00	A	0,00	CP	0,00
		CS	0,00	TR	433.901,92	CS	433.901,92	EC	0,00
								TR	26.098,08
TITOLO 7	ANTICIPAZIONI DA ISTITUTO TESORIERE/CASSIERE	RS	0,00	RR	0,00	R	0,00	EP	0,00
		CP	1.000.000,00	RC	0,00	A	0,00	CP	-1.000.000,00
		CS	0,00	TR	0,00	CS	0,00	EC	0,00
								TR	0,00
TITOLO 9	ENTRATE PER CONTO TERZI E PARTITE DI GIRO	RS	25.431,68	RR	16.288,05	R	-1.300,45	EP	7.843,18
		CP	733.330,00	RC	358.562,70	A	359.745,07	CP	-373.584,93
		CS	0,00	TR	374.850,75	CS	374.850,75	EC	1.182,37
								TR	9.025,55



COMUNE DI SALA BOLOGNESE PROVINCIA DI BOLOGNA
CONTO DEL BILANCIO - RIEPILOGO GENERALE DELLE ENTRATE 2014

TITOLO	DENOMINAZIONE	RESIDUI ATTIVI AL 1/1/2014 (RS)		RISCOSSIONI IN C/RESIDUI (RR)		RIACCERTAMENTI RESIDUI (R)		RESIDUI ATTIVI DA ESERCIZI PRECEDENTI (EP = RS -RR+R)	
		PREVISIONI DEFINITIVE DI COMPETENZA (CP)		RISCOSSIONI IN C/COMPETENZA (RC)		ACCERTAMENTI (A)		MAGGIORI O MINORI ENTRATE DI COMPETENZA =A-CP	
		PREVISIONI DEFINITIVE DI CASSA (CS)		TOTALE RISCOSSIONI (TR=RR+RC)		MAGGIORI O MINORI ENTRATE DI CASSA =TR-CS		TOTALE RESIDUI ATTIVI DA RIPORTARE (TR=EP+EC)	
TOTALE TITOLI		RS	3.691.232,01	RR	2.052.876,81	R	-8.205,85	EP	1.630.149,35
		CP	10.826.638,80	RC	6.646.218,40	A	9.137.032,82	CP	-1.689.605,98
		CS	12.329.217,35	TR	8.699.095,21	CS	-3.630.122,14	TR	4.120.963,77
TOTALE GENERALE DELLE ENTRATE		RS	3.691.232,01	RR	2.052.876,81	R	-8.205,85	EP	1.630.149,35
		CP	11.946.827,11	RC	6.646.218,40	A	9.137.032,82	CP	-2.809.794,29
		CS	12.329.217,35	TR	8.699.095,21	CS	-3.630.122,14	TR	4.120.963,77



QUADRO GENERALE RIASSUNTIVO 2014

ENTRATE	ACCERTAMENTI	INCASSI	SPESE	IMPEGNI	PAGAMENTI
Fondo di cassa all'inizio dell'esercizio		1.911.765,67			
Utilizzo avanzo di amministrazione	107.144,37		Disavanzo di amministrazione	0,00	
Fondo pluriennale vincolato di parte corrente (1)	275.043,96				
Fondo pluriennale vincolato in c/capitale (1)	737.999,98				
Titolo 1 - Entrate correnti di natura tributaria, contributiva e perequativa	5.479.524,67	5.780.118,66	Titolo 1 - Spese correnti	8.123.491,60	7.771.051,84
Titolo 2 - Trasferimenti correnti	346.815,71	285.129,07	<i>Fondo pluriennale vincolato di parte corrente (2)</i>	<i>145.015,40</i>	<i>0,00</i>
Titolo 3 - Entrate extratributarie	2.590.450,41	1.619.295,24			
Titolo 4 - Entrate in conto capitale	360.496,96	205.799,57	Titolo 2 - Spese in conto capitale	806.438,02	854.361,08
			<i>Fondo pluriennale vincolato in c/capitale (2)</i>	<i>369.348,75</i>	<i>0,00</i>
Titolo 5 - Entrate da riduzione di attività finanziarie	0,00	0,00	Titolo 3 - Spese per incremento di attività finanziarie	0,00	0,00
Totale entrate finali.....	8.777.287,75	7.890.342,54	Totale spese finali.....	9.444.293,77	8.625.412,92
Titolo 6 - Accensione di prestiti	0,00	433.901,92	Titolo 4 - Rimborso di prestiti	129.751,64	129.751,64
Titolo 7 - Anticipazioni da istituto tesoriere/cassiere	0,00	0,00	Titolo 5 - Chiusura Anticipazioni da istituto tesoriere/cassiere	0,00	0,00
Titolo 9 - Entrate per conto di terzi e partite di giro	359.745,07	374.850,75	Titolo 7 - Spese per conto terzi e partite di giro	359.745,07	425.771,22
Totale entrate dell'esercizio	9.137.032,82	8.699.095,21	Totale spese dell'esercizio	9.933.790,48	9.180.935,78
TOTALE COMPLESSIVO ENTRATE	10.257.221,13	10.610.860,88	TOTALE COMPLESSIVO SPESE	9.933.790,48	9.180.935,78
DISAVANZO DELL'ESERCIZIO	0,00		AVANZO DI COMPETENZA/FONDO DI CASSA	323.430,65	1.429.925,10
TOTALE A PAREGGIO	10.257.221,13	10.610.860,88	TOTALE A PAREGGIO	10.257.221,13	10.610.860,88



COMUNE DI SALA BOLOGNESE PROVINCIA DI BOLOGNA

VERIFICA EQUILIBRI 2014

EQUILIBRI DI BILANCIO

EQUILIBRIO ECONOMICO-FINANZIARIO			COMPETENZA
Fondo di cassa all'inizio dell'esercizio			1.911.765,67
A) Fondo pluriennale vincolato per spese correnti (di entrata)	(+)		275.043,96
AA) Recupero disavanzo di amministrazione esercizio precedente	(-)		0,00
B) Entrate titoli 1.00 - 2.00 - 3.00	(+)		8.416.790,79
<i>di cui per estinzione anticipata di prestiti</i>			<i>0,00</i>
C) Entrate Titolo 4.02.06 - Contributi agli investimenti direttamente destinati al rimborso dei prestiti da amministrazioni pubbliche	(+)		0,00
D) Spese Titolo 1.00 - Spese correnti	(-)		8.123.491,60
DD) Fondo pluriennale vincolato di parte corrente (di spesa)	(-)		145.015,40
E) Spese Titolo 2.04 - Trasferimenti in conto capitale	(-)		0,00
F) Spese Titolo 4.00 - Quote di capitale amm.to dei mutui e prestiti obbligazionari	(-)		129.751,64
<i>di cui per estinzione anticipata di prestiti</i>			<i>0,00</i>
G) Somma finale (G=A-AA+B+C-D-DD-E-F)			293.576,11
ALTRE POSTE DIFFERENZIALI, PER ECCEZIONI PREVISTE DA NORME DI LEGGE E DAI PRINCIPI CONTABILI, CHE HANNO EFFETTO SULL'EQUILIBRIO EX ARTICOLO 162, COMMA 6, DEL TESTO UNICO DELLE LEGGI SULL'ORDINAMENTO DEGLI ENTI LOCALI			
H) Utilizzo avanzo di amministrazione per spese correnti	(+)		0,00
<i>di cui per estinzione anticipata di prestiti</i>			<i>0,00</i>
I) Entrate di parte capitale destinate a spese correnti in base a specifiche disposizioni di legge o dei principi contabili	(+)		0,00
<i>di cui per estinzione anticipata di prestiti</i>			<i>0,00</i>
L) Entrate di parte corrente destinate a spese di investimento in base a specifiche disposizioni di legge o dei principi contabili	(-)		0,00
M) Entrate da accensione di prestiti destinate a estinzione anticipata dei prestiti	(+)		0,00
EQUILIBRIO DI PARTE CORRENTE (*) O=G+H+I-L+M			293.576,11



VERIFICA EQUILIBRI 2014

EQUILIBRI DI BILANCIO

EQUILIBRIO ECONOMICO-FINANZIARIO		COMPETENZA
P) Utilizzo avanzo di amministrazione per spese di investimento	(+)	107.144,37
Q) Fondo pluriennale vincolato per spese in conto capitale (iscritto in entrata)	(+)	737.999,98
R) Entrate Titoli 4.00-5.00-6.00	(+)	360.496,96
C) Entrate Titolo 4.02.06 - Contributi agli investimenti direttamente destinati al rimborso dei prestiti da amministrazioni pubbliche	(-)	0,00
I) Entrate di parte capitale destinate a spese correnti in base a specifiche disposizioni di legge o dei principi contabili	(-)	0,00
S1) Entrate Titolo 5.02 per Riscossioni crediti di breve termine	(-)	0,00
S2) Entrate Titolo 5.03 per Riscossioni crediti di medio-lungo termine	(-)	0,00
T) Entrate Titolo 5.04 relative a Altre entrate per riduzioni di attività finanziaria	(-)	0,00
L) Entrate di parte corrente destinate a spese di investimento in base a specifiche disposizioni di legge	(+)	0,00
M) Entrate da accensione di prestiti destinate a estinzione anticipata dei prestiti	(-)	0,00
U) Spese Titolo 2.00 - Spese in conto capitale	(-)	806.438,02
UU) Fondo pluriennale vincolato in c/capitale (di spesa)	(-)	369.348,75
V) Spese Titolo 3.01 per Acquisizioni di attività finanziarie	(-)	0,00
E) Spese Titolo 2.04 - Altri trasferimenti in conto capitale	(+)	0,00
EQUILIBRIO DI PARTE CAPITALE Z = P+Q+R-C-I-S1-S2-T+L-M-U-UU-V+E		29.854,54



VERIFICA EQUILIBRI 2014

EQUILIBRI DI BILANCIO

EQUILIBRIO ECONOMICO-FINANZIARIO			COMPETENZA
S1) Entrate Titolo 5.02 per Riscossioni crediti di breve termine	(+)		0,00
S2) Entrate Titolo 5.03 per Riscossioni crediti di medio-lungo termine	(+)		0,00
T) Entrate Titolo 5.04 relative a Altre entrate per riduzioni di attività finanziarie	(+)		0,00
X1) Spese Titolo 3.02 per Concessioni crediti di breve termine	(-)		0,00
X2) Spese Titolo 3.03 per Concessioni crediti di medio-lungo termine	(-)		0,00
Y) Spese Titolo 3.04 per Altre spese per incremento di attività finanziarie	(-)		0,00
EQUILIBRIO FINALE W = O+Z+S1+S2+T-X1-X2-Y			323.430,65

A) Indicare l'importo iscritto in entrata del conto del bilancio alla corrispondente voce riguardante il fondo pluriennale vincolato.

C) Si tratta delle entrate in conto capitale relative ai soli contributi agli investimenti destinati al rimborso prestiti corrispondenti alla voce del piano dei conti finanziario con codifica E.4.02.06.00.000.

DD) Indicare l'importo complessivo delle voci relative al corrispondente fondo pluriennale vincolato risultante in spesa del conto del bilancio

E) Si tratta delle spese del titolo 2 per trasferimenti in conto capitale corrispondenti alla voce del piano dei conti finanziario con codifica U.2.04.00.00.000.

Q) Indicare l'importo iscritto in entrata del conto del bilancio alla corrispondente voce riguardante il fondo pluriennale vincolato.

S1) Si tratta delle entrate del titolo 5 limitatamente alle riscossioni crediti di breve termine corrispondenti alla voce del piano dei conti finanziario con codifica E.5.02.00.00.000.

S2) Si tratta delle entrate del titolo 5 limitatamente alle riscossioni crediti di medio-lungo termine corrispondenti alla voce del piano dei conti finanziario con codifica E.5.03.00.00.000.

T) Si tratta delle entrate del titolo 5 limitatamente alle altre entrate per riduzione di attività finanziarie corrispondenti alla voce del piano dei conti finanziario con codifica E.5.04.00.00.000.

UU) Indicare l'importo complessivo delle voci relative al corrispondente fondo pluriennale vincolato risultante in spesa del conto del bilancio

X1) Si tratta delle spese del titolo 3 limitatamente alle concessioni di crediti di breve termine corrispondenti alla voce del piano dei conti finanziario con codifica U.3.02.00.00.000.

X2) Si tratta delle spese del titolo 3 limitatamente alle concessioni di crediti di medio-lungo termine corrispondenti alla voce del piano dei conti finanziario con codifica U.3.03.00.00.000.

Y) Si tratta delle spese del titolo 3 limitatamente alle altre spese per incremento di attività finanziarie corrispondenti alla voce del piano dei conti finanziario con codifica U.3.03.00.00.000.

(*) La somma algebrica finale non può essere inferiore a zero per il rispetto della disposizione di cui all'articolo 162 del testo unico delle leggi sull'ordinamento degli enti locali.

Allegato n.10 - Rendiconto della gestione

CONTO ECONOMICO

CONTO ECONOMICO		2014	2013	riferimento art.2425 cc	riferimento DM 26/4/95
A) COMPONENTI POSITIVI DELLA GESTIONE					
1	Proventi da tributi	4.590.990,91			
2	Proventi da fondi perequativi	888.533,76			
3	Proventi da trasferimenti e contributi				
a	<i>Proventi da trasferimenti correnti</i>	346.815,71			A5c
b	<i>Quota annuale di contributi agli investimenti</i>	516.682,12			E20c
c	<i>Contributi agli investimenti</i>	0,00			
4	Ricavi delle vendite e prestazioni e proventi da servizi pubblici			A1	A1a
a	<i>Proventi derivanti dalla gestione dei beni</i>	246.765,70			
b	<i>Ricavi della vendita di beni</i>	24.559,41			
c	<i>Ricavi e proventi dalla prestazione di servizi</i>	1.028.219,10			
5	Variazioni nelle rimanenze di prodotti in corso di lavorazione, etc. (+/-)	0,00		A2	A2
6	Variazione dei lavori in corso su ordinazione	0,00		A3	A3
7	Incrementi di immobilizzazioni per lavori interni	0,00		A4	A4
8	Altri ricavi e proventi diversi	1.126.730,00		A5	A5 a e b
TOTALE COMPONENTI POSITIVI DELLA GESTIONE (A)		8.769.296,71			
B) COMPONENTI NEGATIVI DELLA GESTIONE					
9	Acquisto di materie prime e/o beni di consumo	94.142,33		B6	B6
10	Prestazioni di servizi	3.887.216,20		B7	B7
11	Utilizzo beni di terzi	125.795,47		B8	B8
12	Trasferimenti e contributi				
a	<i>Trasferimenti correnti</i>	2.365.055,37			
b	<i>Contributi agli investimenti ad Amministrazioni pubb.</i>	0,00			
c	<i>Contributi agli investimenti ad altri soggetti</i>	0,00			
13	Personale	1.250.130,06		B9	B9
14	Ammortamenti e svalutazioni			B10	B10
a	<i>Ammortamenti di immobilizzazioni Immateriali</i>	49.589,90		B10a	B10a
b	<i>Ammortamenti di immobilizzazioni materiali</i>	995.971,16		B10b	B10b
c	<i>Altre svalutazioni delle immobilizzazioni</i>	0,00		B10c	B10c
d	<i>Svalutazione dei crediti</i>	361.232,29		B10d	B10d
15	Variazioni nelle rimanenze di materie prime e/o beni di consumo (+/-)	0,00		B11	B11
16	Accantonamenti per rischi	0,00		B12	B12
17	Altri accantonamenti	0,00		B13	B13
18	Oneri diversi di gestione	205.735,95		B14	B14
TOTALE COMPONENTI NEGATIVI DELLA GESTIONE (B)		9.334.868,73			
DIFFERENZA FRA COMP. POSITIVI E NEGATIVI DELLA GESTIONE (A-B)		-565.572,02		-	-
C) PROVENTI ED ONERI FINANZIARI					
<i>Proventi finanziari</i>					
19	Proventi da partecipazioni			C15	C15
a	<i>da società controllate</i>	0,00			
b	<i>da società partecipate</i>	111.071,23			
c	<i>da altri soggetti</i>	0,00			
20	Altri proventi finanziari	3.340,97		C16	C16
Totale proventi finanziari		114.412,20			
<i>Oneri finanziari</i>					
21	Interessi ed altri oneri finanziari			C17	C17
a	<i>Interessi passivi</i>	84.877,63			
b	<i>Altri oneri finanziari</i>	0,00			
Totale oneri finanziari		84.877,63			
TOTALE PROVENTI ED ONERI FINANZIARI (C)		29.534,57		-	-
D) RETTIFICHE DI VALORE ATTIVITA' FINANZIARIE					

Allegato n.10 - Rendiconto della gestione

CONTO ECONOMICO

CONTO ECONOMICO		2014	2013	riferimento	riferimento
				art.2425 cc	DM 26/4/95
22	Rivalutazioni	0,00		D18	D18
23	Svalutazioni	0,00		D19	D19
	TOTALE RETTIFICHE (D)	0,00			
	E) PROVENTI ED ONERI STRAORDINARI				
24	Proventi straordinari			E20	E20
a	<i>Proventi da permessi di costruire</i>	0,00			
b	<i>Proventi da trasferimenti in conto capitale</i>	0,00			
c	<i>Sopravvenienze attive e insussistenze del passivo</i>	55.188,97			E20b
d	<i>Plusvalenze patrimoniali</i>	0,00			E20c
e	<i>Altri proventi straordinari</i>	0,00			
	Totale proventi straordinari	55.188,97			
25	Oneri straordinari			E21	E21
a	<i>Trasferimenti in conto capitale</i>	0,00			
b	<i>Sopravvenienze passive e insussistenze dell'attivo</i>	1.300,45			E21b
c	<i>Minusvalenze patrimoniali</i>	0,00			E21a
d	<i>Altri oneri straordinari</i>	0,00			E21d
	Totale oneri straordinari	1.300,45			
	TOTALE PROVENTI ED ONERI STRAORDINARI (E)	53.888,52		-	-
	RISULTATO PRIMA DELLE IMPOSTE (A-B+C+D+E)	-482.148,93		-	-
26	Imposte (*)	74.830,60		E22	E22
27	RISULTATO DELL'ESERCIZIO	-556.979,53		E23	E23

(*) Per gli enti in contabilità finanziaria la voce si riferisce all'IRAP.

STATO PATRIMONIALE - ATTIVO

STATO PATRIMONIALE (ATTIVO)		2014	2013	riferimento art.2424 CC	riferimento DM 26/4/95
A) CREDITI vs.LO STATO ED ALTRE AMMINISTRAZIONI PUBBLICHE PER LA PARTECIPAZIONE AL FONDO DI DOTAZIONE		0,00		A	A
TOTALE CREDITI vs PARTECIPANTI (A)		0,00			
B) IMMOBILIZZAZIONI					
<u>Immobilizzazioni immateriali</u>				BI	BI
I	1 Costi di impianto e di ampliamento	0,00		BI1	BI1
	2 Costi di ricerca sviluppo e pubblicità	0,00		BI2	BI2
	3 Diritti di brevetto ed utilizzazione opere dell'ingegno	0,00		BI3	BI3
	4 Concessioni, licenze, marchi e diritti simile	52.143,77	85.244,40	BI4	BI4
	5 Avviamento	0,00		BI5	BI5
	6 Immobilizzazioni in corso ed acconti	0,00		BI6	BI6
	9 Altre	0,00		BI7	BI7
Totale immobilizzazioni immateriali		52.143,77	85.244,40		
<u>Immobilizzazioni materiali (3)</u>					
II 1	Beni demaniali				
1.1	Terreni	0,00			
1.2	Fabbricati	0,00			
1.3	Infrastrutture	15.637.107,66	15.666.922,71		
1.9	Altri beni demaniali	0,00			
III 2	Altre immobilizzazioni materiali (3)	0,00			
2.1	Terreni	1.628.997,75	1.628.997,75	BI1	BI1
a	<i>di cui in leasing finanziario</i>	0,00			
2.2	Fabbricati	13.824.715,81	13.706.440,92		
a	<i>di cui in leasing finanziario</i>	0,00			
2.3	Impianti e macchinari	15.132,90	16.805,54	BI2	BI2
a	<i>di cui in leasing finanziario</i>	0,00			
2.4	Attrezzature industriali e commerciali	0,00		BI3	BI3
2.5	Mezzi di trasporto	16.741,36	21.810,32		
2.6	Macchine per ufficio e hardware	8.180,57	9.837,52		
2.7	Mobili e arredi	45.203,82	41.654,49		
2.8	Infrastrutture	0,00			
2.9	Diritti reali di godimento	112.407,56	112.407,56		
2.99	Altri beni materiali	0,00			
3	Immobilizzazioni in corso ed acconti	3,51	265.395,14	BI5	BI5
Totale immobilizzazioni materiali		31.288.490,94	31.470.271,95		
<u>Immobilizzazioni Finanziarie (1)</u>					
IV	1 Partecipazioni in			BIII1	BIII1
a	<i>imprese controllate</i>	0,00		BIII1a	BIII1a
b	<i>imprese partecipate</i>	964.331,74	964.331,74	BIII1b	BIII1b
c	<i>altri soggetti</i>	0,00			
2	2 Crediti verso	0,00		BIII2	BIII2
a	<i>altre amministrazioni pubbliche</i>	0,00			
b	<i>imprese controllate</i>	0,00		BIII2a	BIII2a
c	<i>imprese partecipate</i>	0,00		BIII2b	BIII2b
d	<i>altri soggetti</i>	0,00		BIII2c BIII2d	BIII2d
3	3 Altri titoli	0,00		BIII3	
Totale immobilizzazioni finanziarie		964.331,74	964.331,74		
TOTALE IMMOBILIZZAZIONI (B)		32.304.966,45	32.519.848,09	-	-

STATO PATRIMONIALE - ATTIVO

STATO PATRIMONIALE (ATTIVO)		2014	2013	riferimento art.2424 CC	riferimento DM 26/4/95
I	C) ATTIVO CIRCOLANTE				
	<i>Rimanenze</i>	0,00		CI	CI
	Totale rimanenze	0,00	0,00		
II	Crediti (2)				
1	Crediti di natura tributaria				
a	<i>Crediti da tributi destinati al finanziamento della sanità</i>	0,00			
b	<i>Altri crediti da tributi</i>	760.292,72	1.130.103,32	3.640.189,14	
c	<i>Crediti da Fondi perequativi</i>	64.967,22	87.412,45		
2	Crediti per trasferimenti e contributi				
a	<i>verso amministrazioni pubbliche</i>	755.352,83	542.237,02		
b	<i>imprese controllate</i>	0,00		CI2	CI2
c	<i>imprese partecipate</i>	0,00		CI3	CI3
d	<i>verso altri soggetti</i>	0,00			
3	Verso clienti ed utenti	1.868.436,64	1.107.812,50	CI1	CI1
4	Altri Crediti			CI5	CI5
a	<i>verso l'erario</i>	4.213,00	7.229,00		
b	<i>per attività svolta per c/terzi</i>	1.182,37	17.588,50		
c	<i>altri</i>	309.499,70	755.035,35		
	Totale crediti	3.763.944,48	3.647.418,14		
III	Attività finanziarie che non costituiscono immobilizzi				
1	Partecipazioni	0,00		CIII1,2,3,4,5	CIII1,2,3
2	Altri titoli	0,00		CIII6	CIII5
	Totale attività finanziarie che non costituiscono immobilizzi	0,00	0,00		
IV	Disponibilità liquide				
1	Conto di tesoreria				
a	<i>Istituto tesoriere</i>	1.429.925,10	1.911.765,67		CIV1a
b	<i>presso Banca d'Italia</i>				
2	Altri depositi bancari e postali	0,00		CIV1	CIV1b e CIV1c
3	Denaro e valori in cassa	0,00		CIV2 e CIV3	CIV2 e CIV3
4	Altri conti presso la tesoreria statale intestati all'ente	0,00			
	Totale disponibilità liquide	1.429.925,10	1.911.765,67		
	TOTALE ATTIVO CIRCOLANTE (C)	5.193.869,58	5.559.183,81		
	D) RATEI E RISCONTI				
1	Ratei attivi	0,00		D	D
2	Risconti attivi	0,00		D	D
	TOTALE RATEI E RISCONTI (D)	0,00	0,00		
	TOTALE DELL'ATTIVO (A+B+C+D)	37.498.836,03	38.079.031,90	-	-

(1) con separata indicazione degli importi esigibili entro l'esercizio successivo.

(2) con separata indicazione degli importi esigibili oltre l'esercizio successivo.

(3) con separata indicazione degli importi relativi a beni indisponibili.

STATO PATRIMONIALE - PASSIVO

STATO PATRIMONIALE (PASSIVO)		2014	2013	riferimento art.2424 CC	riferimento DM 26/4/95
A) PATRIMONIO NETTO					
I	Fondo di dotazione	8.812.651,78	8.812.651,78	AI	AI
II	Riserve				
a	<i>da risultato economico di esercizi precedenti</i>	7.754.721,53	7.839.094,10	AIV, AV, AVI, AVII, AVII	AIV, AV, AVI, AVII, AVII
b	<i>da capitale</i>	0,00		AII, AIII	AII, AIII
c	<i>da permessi di costruire</i>	10.224.941,95	10.385.520,33		
III	Risultato economico dell'esercizio	-556.979,53	-84.372,57	AIX	AIX
TOTALE PATRIMONIO NETTO (A)		26.235.335,73	26.952.893,64		
B) FONDI PER RISCHI ED ONERI					
1	Per trattamento di quiescenza	0,00		B1	B1
2	Per imposte	0,00		B2	B2
3	Altri	0,00		B3	B3
TOTALE FONDI RISCHI ED ONERI (B)		0,00	0,00		
C) TRATTAMENTO DI FINE RAPPORTO		0,00		C	C
TOTALE T.F.R. (C)		0,00	0,00		
D) DEBITI (1)					
1	Debiti da finanziamento				
a	<i>prestiti obbligazionari</i>	0,00		D1e D2	D1
b	<i>v/ altre amministrazioni pubbliche</i>	148.733,00	235.101,21		
c	<i>verso banche e tesoriere</i>	519.363,67	519.363,67	D4	D3 e D4
d	<i>verso altri finanziatori</i>	1.082.274,05	1.125.657,48	D5	
2	Debiti verso fornitori	642.297,69	1.131.718,42	D7	D6
3	Acconti	0,00		D6	D5
4	Debiti per trasferimenti e contributi				
a	<i>enti finanziati dal servizio sanitario nazionale</i>	0,00			
b	<i>altre amministrazioni pubbliche</i>	2.178.304,73	1.267.374,55		
c	<i>imprese controllate</i>	0,00		D9	D8
d	<i>imprese partecipate</i>	0,00		D10	D9
e	<i>altri soggetti</i>	39.500,05	35.464,75		
5	Altri debiti			D12,D13,D14	D11,D12,D13
a	<i>tributari</i>	2.204,43	59.727,60		
b	<i>verso istituti di previdenza e sicurezza sociale</i>	2.843,25	56.242,20		
c	<i>per attività svolta per c/terzi (2)</i>	0,00			
d	<i>altri</i>	166.865,97	195.076,48		
TOTALE DEBITI (D)		4.782.386,84	4.625.726,36		
E) RATEI E RISCONTI E CONTRIBUTI AGLI INVESTIMENTI					
I	Ratei passivi	0,00		E	E
II	Risconti passivi	0,00		E	E
1	Contributi agli investimenti				
a	<i>da altre amministrazioni pubbliche</i>	155.095,03			
b	<i>da altri soggetti</i>	6.326.018,43	6.500.411,90		
2	Concessioni pluriennali	0,00			
3	Altri risconti passivi	0,00			
TOTALE RATEI E RISCONTI (E)		6.481.113,46	6.500.411,90		
TOTALE DEL PASSIVO (A+B+C+D+E)		37.498.836,03	38.079.031,90		
CONTI D'ORDINE					
1)	Impegni su esercizi futuri	176.386,78	324.309,84		
2)	beni di terzi in uso	0,00			
3)	beni dati in uso a terzi	0,00			
4)	garanzie prestate a amministrazioni pubbliche	0,00			
5)	garanzie prestate a imprese controllate	0,00			
6)	garanzie prestate a imprese partecipate	0,00			
7)	garanzie prestate a altre imprese	0,00			
TOTALE CONTI D'ORDINE		176.386,78	324.309,84		

(1) con separata indicazione degli importi esigibili oltre l'esercizio successivo

(2) Non comprende i debiti derivanti dall'attività di sostituto di imposta. I debiti derivanti da tale attività sono considerati nelle voci 5 a) e b)



Allegato a) - Risultato di amministrazione

PROSPETTO DIMOSTRATIVO DEL RISULTATO DI AMMINISTRAZIONE

		GESTIONE		
		Residui	Competenza	TOTALE
Fondo cassa al 1 Gennaio				1.911.765,67
RISCOSSIONI	(+)	2.052.876,81	6.646.218,40	8.699.095,21
PAGAMENTI	(-)	1.980.350,02	7.200.585,76	9.180.935,78
SALDO DI CASSA AL 31 DICEMBRE	(=)			1.429.925,10
PAGAMENTI per azioni esecutive non regolarizzate al 31 dicembre	(-)			0,00
FONDO DI CASSA AL 31 DICEMBRE	(=)			1.429.925,10
RESIDUI ATTIVI	(+)	1.630.149,35	2.490.814,42	4.120.963,77
<i>di cui derivanti da accertamenti di tributi effettuati sulla base della stima del dipartimento delle finanze</i>		0,00	488.596,93	488.596,93
RESIDUI PASSIVI	(-)	989.562,33	2.218.840,57	3.208.402,90
FONDO PLURIENNALE VINCOLATO PER SPESE CORRENTI	(-)			145.015,40
FONDO PLURIENNALE VINCOLATO PER SPESE IN CONTO CAPITALE	(-)			369.348,75
RISULTATO DI AMMINISTRAZIONE AL 31 DICEMBRE 2014(A)	(=)			1.828.121,82

Composizione del risultato di amministrazione presunto al 31 dicembre 2014

Parte accantonata				
Indennità di fine mandato del Sindaco				1.668,05
Fondo crediti di dubbia esigibilità al 31.12.2014				361.232,29
			Totale parte accantonata (B)	362.900,34
Parte vincolata				
Vincoli derivanti da leggi e dai principi contabili				2.750,00
Vincoli derivanti da trasferimenti				0,00
Vincoli derivanti dalla contrazione di mutui				0,00
Vincoli formalmente attribuiti dall'ente				362.169,84
Altri vincoli da specificare				0,00
			Totale parte vincolata (C)	364.919,84
Parte destinata agli investimenti				
			Totale parte destinata agli investimenti (D)	827.016,06
			E) Totale parte disponibile (E=A-B-C-D)	273.285,58
Se E è negativo, tale importo è iscritto tra le spese del bilancio di previsione dell'esercizio successivo (5)				

COMUNE DI SALA BOLOGNESE PROVINCIA DI BOLOGNA



COMPOSIZIONE PER MISSIONI E PROGRAMMI DEL FONDO PLURIENNALE VINCOLATO DELL'ESERCIZIO 2014 DI RIFERIMENTO DEL BILANCIO*

MISSIONI E PROGRAMMI		Fondo pluriennale vincolato al 31 dicembre dell'esercizio 2013	Spese impegnate negli esercizi precedenti imputate all'esercizio 2014 con copertura costituita dal fondo pluriennale vincolato	Riaccertamento degli impegni di cui alla lettera b) effettuata nel corso dell'esercizio 2014 (cd. economie di impegno)	Quota del fondo pluriennale vincolato al 31 dicembre dell'esercizio 2013, rinviata all'esercizio 2015 e successivi	Spese impegnate nell'esercizio 2014 con imputazione all'esercizio 2015 e coperte dal fondo pluriennale vincolato	Spese impegnate nell'esercizio 2014 con imputazione all'esercizio 2016 e coperte dal fondo pluriennale vincolato	Spese impegnate nell'esercizio 2014 con imputazione a esercizi successivi a quelli considerati nel bilancio pluriennale e coperte dal fondo pluriennale vincolato	Fondo pluriennale vincolato al 31 dicembre dell'esercizio 2014
		(a)	(b)	(x)	(c) = (a) - (b) - (x)	(d)	(e)	(f)	(g) = (c) + (d) + (e) + (f)
01	MISSIONE 1 Servizi istituzionali e generali e di gestione								
01	Organi istituzionali	22.970,41	19.072,83	3.897,58	0,00	306,13	0,00	0,00	306,13
02	Segreteria generale	10.788,26	6.450,58	4.337,68	0,00	1.268,80	0,00	0,00	1.268,80
03	Gestione economica, finanziaria, programmazione e provveditorato	1.937,23	1.339,95	597,28	0,00	0,00	0,00	0,00	0,00
04	Gestione delle entrate tributarie e servizi fiscali	32.066,07	6.564,96	171,96	25.329,15	4.268,80	0,00	0,00	29.597,95
05	Gestione dei beni demaniali e patrimoniali	566,17	2,70	103,47	460,00	0,00	0,00	0,00	460,00
06	Ufficio tecnico	5.091,34	1.858,09	3.233,25	0,00	14.646,08	0,00	0,00	14.646,08
07	Elezioni e consultazioni popolari - Anagrafe e stato civile	1.702,21	818,84	883,37	0,00	0,00	0,00	0,00	0,00
08	Statistica e sistemi informativi	17.635,70	14.567,92	3.067,78	0,00	2.629,86	0,00	0,00	2.629,86
10	Risorse umane	40.375,98	19.316,37	20.359,61	700,00	45.197,31	0,00	0,00	45.897,31
11	Altri servizi generali	28.280,41	9.838,95	2.315,29	16.126,17	3.013,71	0,00	0,00	19.139,88
	TOTALE MISSIONE 1 Servizi istituzionali e generali e di gestione	161.413,78	79.831,19	38.967,27	42.615,32	71.330,69	0,00	0,00	113.946,01



COMPOSIZIONE PER MISSIONI E PROGRAMMI DEL FONDO PLURIENNALE VINCOLATO DELL'ESERCIZIO 2014 DI RIFERIMENTO DEL BILANCIO*

MISSIONI E PROGRAMMI	Fondo pluriennale vincolato al 31 dicembre dell'esercizio 2013	Spese impegnate negli esercizi precedenti imputate all'esercizio 2014 con copertura costituita dal fondo pluriennale vincolato	Riaccertamento degli impegni di cui alla lettera b) effettuata nel corso dell'esercizio 2014 (cd. economie di impegno)	Quota del fondo pluriennale vincolato al 31 dicembre dell'esercizio 2013, rinviata all'esercizio 2015 e successivi	Spese impegnate nell'esercizio 2014 con imputazione all'esercizio 2015 e coperte dal fondo pluriennale vincolato	Spese impegnate nell'esercizio 2014 con imputazione all'esercizio 2016 e coperte dal fondo pluriennale vincolato	Spese impegnate nell'esercizio 2014 con imputazione a esercizi successivi a quelli considerati nel bilancio pluriennale e coperte dal fondo pluriennale vincolato	Fondo pluriennale vincolato al 31 dicembre dell'esercizio 2014
	(a)	(b)	(x)	(c) = (a) - (b) - (x)	(d)	(e)	(f)	(g) = (c) + (d) + (e) + (f)
03 MISSIONE 3 Ordine pubblico e sicurezza								
01 Polizia locale e amministrativa	49.423,28	48.000,00	1.423,28	0,00	0,00	0,00	0,00	0,00
TOTALE MISSIONE 3 Ordine pubblico e sicurezza	49.423,28	48.000,00	1.423,28	0,00	0,00	0,00	0,00	0,00



COMPOSIZIONE PER MISSIONI E PROGRAMMI DEL FONDO PLURIENNALE VINCOLATO DELL'ESERCIZIO 2014 DI RIFERIMENTO DEL BILANCIO*

MISSIONI E PROGRAMMI	Fondo pluriennale vincolato al 31 dicembre dell'esercizio 2013	Spese impegnate negli esercizi precedenti imputate all'esercizio 2014 con copertura costituita dal fondo pluriennale vincolato	Riaccertamento degli impegni di cui alla lettera b) effettuata nel corso dell'esercizio 2014 (cd. economie di impegno)	Quota del fondo pluriennale vincolato al 31 dicembre dell'esercizio 2013, rinviata all'esercizio 2015 e successivi	Spese impegnate nell'esercizio 2014 con imputazione all'esercizio 2015 e coperte dal fondo pluriennale vincolato	Spese impegnate nell'esercizio 2014 con imputazione all'esercizio 2016 e coperte dal fondo pluriennale vincolato	Spese impegnate nell'esercizio 2014 con imputazione a esercizi successivi a quelli considerati nel bilancio pluriennale e coperte dal fondo pluriennale vincolato	Fondo pluriennale vincolato al 31 dicembre dell'esercizio 2014
	(a)	(b)	(x)	(c) = (a) - (b) - (x)	(d)	(e)	(f)	(g) = (c) + (d) + (e) + (f)
04 MISSIONE 4 Istruzione e diritto allo studio								
01 Istruzione prescolastica	768,78	768,12	0,66	0,00	0,00	0,00	0,00	0,00
02 ALTRI ORDINI DI ISTRUZIONE NON UNIVERSITARIA	38.968,34	18.447,73	17.914,30	2.606,31	151.891,18	0,00	0,00	154.497,49
06 Servizi ausiliari all'istruzione	171,92	53,54	118,38	0,00	0,00	0,00	0,00	0,00
TOTALE MISSIONE 4 Istruzione e diritto allo studio	39.909,04	19.269,39	18.033,34	2.606,31	151.891,18	0,00	0,00	154.497,49



COMPOSIZIONE PER MISSIONI E PROGRAMMI DEL FONDO PLURIENNALE VINCOLATO DELL'ESERCIZIO 2014 DI RIFERIMENTO DEL BILANCIO*

MISSIONI E PROGRAMMI	Fondo pluriennale vincolato al 31 dicembre dell'esercizio 2013	Spese impegnate negli esercizi precedenti imputate all'esercizio 2014 con copertura costituita dal fondo pluriennale vincolato	Riaccertamento degli impegni di cui alla lettera b) effettuata nel corso dell'esercizio 2014 (cd. economie di impegno)	Quota del fondo pluriennale vincolato al 31 dicembre dell'esercizio 2013, rinviata all'esercizio 2015 e successivi	Spese impegnate nell'esercizio 2014 con imputazione all'esercizio 2015 e coperte dal fondo pluriennale vincolato	Spese impegnate nell'esercizio 2014 con imputazione all'esercizio 2016 e coperte dal fondo pluriennale vincolato	Spese impegnate nell'esercizio 2014 con imputazione a esercizi successivi a quelli considerati nel bilancio pluriennale e coperte dal fondo pluriennale vincolato	Fondo pluriennale vincolato al 31 dicembre dell'esercizio 2014
	(a)	(b)	(x)	(c) = (a) - (b) - (x)	(d)	(e)	(f)	(g) = (c) + (d) + (e) + (f)
05 MISSIONE 5 Tutela e valorizzazione dei beni e attività culturali								
02 Attività culturali e interventi diversi nel settore culturale	3.151,56	789,23	2.362,33	0,00	740,70	0,00	0,00	740,70
TOTALE MISSIONE 5 Tutela e valorizzazione dei beni e attività culturali	3.151,56	789,23	2.362,33	0,00	740,70	0,00	0,00	740,70



COMPOSIZIONE PER MISSIONI E PROGRAMMI DEL FONDO PLURIENNALE VINCOLATO DELL'ESERCIZIO 2014 DI RIFERIMENTO DEL BILANCIO*

MISSIONI E PROGRAMMI	Fondo pluriennale vincolato al 31 dicembre dell'esercizio 2013	Spese impegnate negli esercizi precedenti imputate all'esercizio 2014 con copertura costituita dal fondo pluriennale vincolato	Riaccertamento degli impegni di cui alla lettera b) effettuata nel corso dell'esercizio 2014 (cd. economie di impegno)	Quota del fondo pluriennale vincolato al 31 dicembre dell'esercizio 2013, rinviata all'esercizio 2015 e successivi	Spese impegnate nell'esercizio 2014 con imputazione all'esercizio 2015 e coperte dal fondo pluriennale vincolato	Spese impegnate nell'esercizio 2014 con imputazione all'esercizio 2016 e coperte dal fondo pluriennale vincolato	Spese impegnate nell'esercizio 2014 con imputazione a esercizi successivi a quelli considerati nel bilancio pluriennale e coperte dal fondo pluriennale vincolato	Fondo pluriennale vincolato al 31 dicembre dell'esercizio 2014
	(a)	(b)	(x)	(c) = (a) - (b) - (x)	(d)	(e)	(f)	(g) = (c) + (d) + (e) + (f)
06 MISSIONE 6 Politiche giovanili, sport e tempo libero								
01 Sport e tempo libero	77.175,96	75.399,47	1.776,49	0,00	0,00	0,00	0,00	0,00
TOTALE MISSIONE 6 Politiche giovanili, sport e tempo libero	77.175,96	75.399,47	1.776,49	0,00	0,00	0,00	0,00	0,00



COMPOSIZIONE PER MISSIONI E PROGRAMMI DEL FONDO PLURIENNALE VINCOLATO DELL'ESERCIZIO 2014 DI RIFERIMENTO DEL BILANCIO*

MISSIONI E PROGRAMMI		Fondo pluriennale vincolato al 31 dicembre dell'esercizio 2013	Spese impegnate negli esercizi precedenti imputate all'esercizio 2014 con copertura costituita dal fondo pluriennale vincolato	Riaccertamento degli impegni di cui alla lettera b) effettuata nel corso dell'esercizio 2014 (cd. economie di impegno)	Quota del fondo pluriennale vincolato al 31 dicembre dell'esercizio 2013, rinviata all'esercizio 2015 e successivi	Spese impegnate nell'esercizio 2014 con imputazione all'esercizio 2015 e coperte dal fondo pluriennale vincolato	Spese impegnate nell'esercizio 2014 con imputazione all'esercizio 2016 e coperte dal fondo pluriennale vincolato	Spese impegnate nell'esercizio 2014 con imputazione a esercizi successivi a quelli considerati nel bilancio pluriennale e coperte dal fondo pluriennale vincolato	Fondo pluriennale vincolato al 31 dicembre dell'esercizio 2014
		(a)	(b)	(x)	(c) = (a) - (b) - (x)	(d)	(e)	(f)	(g) = (c) + (d) + (e) + (f)
08	MISSIONE 8 Aspetto del territorio ed edilizia abitativa								
01	Urbanistica e assetto del territorio	34.353,11	21.532,59	3.832,33	8.988,19	22.351,14	0,00	0,00	31.339,33
02	Edilizia residenziale pubblica e locale e piani di edilizia economico-popolare	140.620,68	0,00	1.662,62	138.958,06	0,00	0,00	0,00	138.958,06
	TOTALE MISSIONE 8 Aspetto del territorio ed edilizia abitativa	174.973,79	21.532,59	5.494,95	147.946,25	22.351,14	0,00	0,00	170.297,39



COMPOSIZIONE PER MISSIONI E PROGRAMMI DEL FONDO PLURIENNALE VINCOLATO DELL'ESERCIZIO 2014 DI RIFERIMENTO DEL BILANCIO*

MISSIONI E PROGRAMMI		Fondo pluriennale vincolato al 31 dicembre dell'esercizio 2013	Spese impegnate negli esercizi precedenti imputate all'esercizio 2014 con copertura costituita dal fondo pluriennale vincolato	Riaccertamento degli impegni di cui alla lettera b) effettuata nel corso dell'esercizio 2014 (cd. economie di impegno)	Quota del fondo pluriennale vincolato al 31 dicembre dell'esercizio 2013, rinviata all'esercizio 2015 e successivi	Spese impegnate nell'esercizio 2014 con imputazione all'esercizio 2015 e coperte dal fondo pluriennale vincolato	Spese impegnate nell'esercizio 2014 con imputazione all'esercizio 2016 e coperte dal fondo pluriennale vincolato	Spese impegnate nell'esercizio 2014 con imputazione a esercizi successivi a quelli considerati nel bilancio pluriennale e coperte dal fondo pluriennale vincolato	Fondo pluriennale vincolato al 31 dicembre dell'esercizio 2014
		(a)	(b)	(x)	(c) = (a) - (b) - (x)	(d)	(e)	(f)	(g) = (c) + (d) + (e) + (f)
09	MISSIONE 9 Sviluppo sostenibile e tutela del territorio e dell'ambiente								
02	Tutela, valorizzazione e recupero ambientale	66.762,22	66.756,25	0,10	5,87	1.579,22	0,00	0,00	1.585,09
04	Servizio idrico integrato	50,00	0,00	50,00	0,00	0,00	0,00	0,00	0,00
TOTALE MISSIONE 9	Sviluppo sostenibile e tutela del territorio e dell'ambiente	66.812,22	66.756,25	50,10	5,87	1.579,22	0,00	0,00	1.585,09



COMPOSIZIONE PER MISSIONI E PROGRAMMI DEL FONDO PLURIENNALE VINCOLATO DELL'ESERCIZIO 2014 DI RIFERIMENTO DEL BILANCIO*

MISSIONI E PROGRAMMI	Fondo pluriennale vincolato al 31 dicembre dell'esercizio 2013	Spese impegnate negli esercizi precedenti imputate all'esercizio 2014 con copertura costituita dal fondo pluriennale vincolato	Riaccertamento degli impegni di cui alla lettera b) effettuata nel corso dell'esercizio 2014 (cd. economie di impegno)	Quota del fondo pluriennale vincolato al 31 dicembre dell'esercizio 2013, rinviata all'esercizio 2015 e successivi	Spese impegnate nell'esercizio 2014 con imputazione all'esercizio 2015 e coperte dal fondo pluriennale vincolato	Spese impegnate nell'esercizio 2014 con imputazione all'esercizio 2016 e coperte dal fondo pluriennale vincolato	Spese impegnate nell'esercizio 2014 con imputazione a esercizi successivi a quelli considerati nel bilancio pluriennale e coperte dal fondo pluriennale vincolato	Fondo pluriennale vincolato al 31 dicembre dell'esercizio 2014
	(a)	(b)	(x)	(c) = (a) - (b) - (x)	(d)	(e)	(f)	(g) = (c) + (d) + (e) + (f)
10 MISSIONE 10 Trasporti e diritto alla mobilità								
05 Viabilità e infrastrutture stradali	250.522,71	220.425,30	0,00	30.097,41	0,00	0,00	0,00	30.097,41
TOTALE MISSIONE 10 Trasporti e diritto alla mobilità	250.522,71	220.425,30	0,00	30.097,41	0,00	0,00	0,00	30.097,41



COMPOSIZIONE PER MISSIONI E PROGRAMMI DEL FONDO PLURIENNALE VINCOLATO DELL'ESERCIZIO 2014 DI RIFERIMENTO DEL BILANCIO*

MISSIONI E PROGRAMMI	Fondo pluriennale vincolato al 31 dicembre dell'esercizio 2013	Spese impegnate negli esercizi precedenti imputate all'esercizio 2014 con copertura costituita dal fondo pluriennale vincolato	Riaccertamento degli impegni di cui alla lettera b) effettuata nel corso dell'esercizio 2014 (cd. economie di impegno)	Quota del fondo pluriennale vincolato al 31 dicembre dell'esercizio 2013, rinviata all'esercizio 2015 e successivi	Spese impegnate nell'esercizio 2014 con imputazione all'esercizio 2015 e coperte dal fondo pluriennale vincolato	Spese impegnate nell'esercizio 2014 con imputazione all'esercizio 2016 e coperte dal fondo pluriennale vincolato	Spese impegnate nell'esercizio 2014 con imputazione a esercizi successivi a quelli considerati nel bilancio pluriennale e coperte dal fondo pluriennale vincolato	Fondo pluriennale vincolato al 31 dicembre dell'esercizio 2014
	(a)	(b)	(x)	(c) = (a) - (b) - (x)	(d)	(e)	(f)	(g) = (c) + (d) + (e) + (f)
12 MISSIONE 12 Diritti sociali, politiche sociali e famiglia								
01 Interventi per l'infanzia e i minori e per asili nido	148.114,76	113.331,91	3.531,86	31.250,99	0,00	0,00	0,00	31.250,99
03 Interventi per gli anziani	5.138,94	5.138,94	0,00	0,00	0,00	0,00	0,00	0,00
05 Interventi per le famiglie	7.530,12	5.094,54	748,53	1.687,05	500,00	0,00	0,00	2.187,05
09 Servizio necroscopico e cimiteriale	26.877,78	16.854,36	261,40	9.762,02	0,00	0,00	0,00	9.762,02
TOTALE MISSIONE 12 Diritti sociali, politiche sociali e famiglia	187.661,60	140.419,75	4.541,79	42.700,06	500,00	0,00	0,00	43.200,06



COMPOSIZIONE PER MISSIONI E PROGRAMMI DEL FONDO PLURIENNALE VINCOLATO DELL'ESERCIZIO 2014 DI RIFERIMENTO DEL BILANCIO*

MISSIONI E PROGRAMMI	Fondo pluriennale vincolato al 31 dicembre dell'esercizio 2013	Spese impegnate negli esercizi precedenti imputate all'esercizio 2014 con copertura costituita dal fondo pluriennale vincolato	Riaccertamento degli impegni di cui alla lettera b) effettuata nel corso dell'esercizio 2014 (cd. economie di impegno)	Quota del fondo pluriennale vincolato al 31 dicembre dell'esercizio 2013, rinviata all'esercizio 2015 e successivi	Spese impegnate nell'esercizio 2014 con imputazione all'esercizio 2015 e coperte dal fondo pluriennale vincolato	Spese impegnate nell'esercizio 2014 con imputazione all'esercizio 2016 e coperte dal fondo pluriennale vincolato	Spese impegnate nell'esercizio 2014 con imputazione a esercizi successivi a quelli considerati nel bilancio pluriennale e coperte dal fondo pluriennale vincolato	Fondo pluriennale vincolato al 31 dicembre dell'esercizio 2014
	(a)	(b)	(x)	(c) = (a) - (b) - (x)	(d)	(e)	(f)	(g) = (c) + (d) + (e) + (f)
14 MISSIONE 14 Sviluppo economico e competitività								
02 Commercio - reti distributive - tutela dei consumatori	2.000,00	2.000,00	0,00	0,00	0,00	0,00	0,00	0,00
TOTALE MISSIONE 14 Sviluppo economico e competitività	2.000,00	2.000,00	0,00	0,00	0,00	0,00	0,00	0,00
TOTALE	1.013.043,94	674.423,17	72.649,55	265.971,22	248.392,93	0,00	0,00	514.364,15



COMPOSIZIONE PER MISSIONI E PROGRAMMI DEL FONDO PLURIENNALE VINCOLATO DELL'ESERCIZIO 2014 DI RIFERIMENTO DEL BILANCIO*

MISSIONI E PROGRAMMI	Fondo pluriennale vincolato al 31 dicembre dell'esercizio 2013	Spese impegnate negli esercizi precedenti imputate all'esercizio 2014 con copertura costituita dal fondo pluriennale vincolato	Riaccertamento degli impegni di cui alla lettera b) effettuata nel corso dell'esercizio 2014 (cd. economie di impegno)	Quota del fondo pluriennale vincolato al 31 dicembre dell'esercizio 2013, rinviata all'esercizio 2015 e successivi	Spese impegnate nell'esercizio 2014 con imputazione all'esercizio 2015 e coperte dal fondo pluriennale vincolato	Spese impegnate nell'esercizio 2014 con imputazione all'esercizio 2016 e coperte dal fondo pluriennale vincolato	Spese impegnate nell'esercizio 2014 con imputazione a esercizi successivi a quelli considerati nel bilancio pluriennale e coperte dal fondo pluriennale vincolato	Fondo pluriennale vincolato al 31 dicembre dell'esercizio 2014
	(a)	(b)	(x)	(c) = (a) - (b) - (x)	(d)	(e)	(f)	(g) = (c) + (d) + (e) + (f)
TOTALE MISSIONE 1 Servizi istituzionali e generali e di gestione	161.413,78	79.831,19	38.967,27	42.615,32	71.330,69	0,00	0,00	113.946,01
TOTALE MISSIONE 3 Ordine pubblico e sicurezza	49.423,28	48.000,00	1.423,28	-0,00	0,00	0,00	0,00	0,00
TOTALE MISSIONE 4 Istruzione e diritto allo studio	39.909,04	19.269,39	18.033,34	2.606,31	151.891,18	0,00	0,00	154.497,49
TOTALE MISSIONE 5 Tutela e valorizzazione dei beni e attività culturali	3.151,56	789,23	2.362,33	0,00	740,70	0,00	0,00	740,70
TOTALE MISSIONE 6 Politiche giovanili, sport e tempo libero	77.175,96	75.399,47	1.776,49	0,00	0,00	0,00	0,00	0,00
TOTALE MISSIONE 8 Assetto del territorio ed edilizia abitativa	174.973,79	21.532,59	5.494,95	147.946,25	22.351,14	0,00	0,00	170.297,39
TOTALE MISSIONE 9 Sviluppo sostenibile e tutela del territorio e dell'ambiente	66.812,22	66.756,25	50,10	5,87	1.579,22	0,00	0,00	1.585,09
TOTALE MISSIONE 10 Trasporti e diritto alla mobilità	250.522,71	220.425,30	0,00	30.097,41	0,00	0,00	0,00	30.097,41
TOTALE MISSIONE 12 Diritti sociali, politiche sociali e famiglia	187.661,60	140.419,75	4.541,79	42.700,06	500,00	0,00	0,00	43.200,06
TOTALE MISSIONE 14 Sviluppo economico e competitività	2.000,00	2.000,00	0,00	0,00	0,00	0,00	0,00	0,00

COMPOSIZIONE DELL'ACCANTONAMENTO AL FONDO CREDITI DI DUBBIA ESIGIBILITA' E AL FONDO SVALUTAZIONE CREDITI

TIPOLOGIA	DENOMINAZIONE	RESIDUI ATTIVI FORMATISI NELL'ESERCIZIO CUI SI RIFERISCE IL RENDICONTO (a)	RESIDUI ATTIVI DEGLI ESERCIZI PRECEDENTI (b)	TOTALE RESIDUI ATTIVI (c) = (a) + (b)	IMPORTO MINIMO DEL FONDO (d)	FONDO CREDITI DI DUBBIA ESIGIBILITA' (e)	% di accantonamento al fondo crediti di dubbia esigibilità (f) = (e) / (c)
	ENTRATE DA RIDUZIONE DI ATTIVITA' FINANZIARIE						
5010000	Tipologia 100: Alienazione di attività finanziarie				0	0	0,00%
5020000	Tipologia 200: Riscossione crediti di breve termine				0	0	0,00%
5030000	Tipologia 300: Riscossione crediti di medio-lungo termine				0	0	0,00%
5040000	Tipologia 400: Altre entrate per riduzione di attività finanziarie				0	0	0,00%
5000000	TOTALE TITOLO 5	0	0	0			
	TOTALE GENERALE	475.663,67	531.733,70	1.007.397,37	361.232,29	361.232,29	35,86%
	DI CUI FONDO CREDITI DI DUBBIA ESIGIBILITA' IN C/CAPITALE	0	0	0	0	0	0,00%
	DI CUI FONDO CREDITI DI DUBBIA ESIGIBILITA' DI PARTE CORRENTE (n)	475.663,67	531.733,70	1.007.397,37	361.232,29	361.232,29	35,86%

	TOTALE CREDITI	FONDO SVALUTAZIONE CREDITI
COMPOSIZIONE FONDO SVALUTAZIONE CREDITI		
RESIDUI ATTIVI NEL CONTO DEL BILANCIO	1.007.397,37	361.232,29
CREDITI STRALCIATI DAL CONTO DEL BILANCIO	(i)	(l)
ACCERTAMENTI IMPUTATI AGLI ESERCIZI SUCCESSIVI A QUELLO CUI IL RENDICONTO SI RIFERISCE (m)		
TOTALE	1.007.397,37	361.232,29

* Il fondo crediti di dubbia esigibilità è un accantonamento del risultato di amministrazione. Non richiedono l'accantonamento a tale fondo: a) i trasferimenti da altre Amministrazioni pubbliche e dall'Unione; b) i crediti assistiti da fidejussioni

(e) Gli importi della colonna (e) non devono essere inferiori a quelli della colonna (d); se sono superiori le motivazioni della differenza sono indicate nella relazione al rendiconto. Il totale generale della colonna (e) corrisponde all'importo del fondo

(g) Indicare il totale generale della colonna c).

(h) Indicare il totale generale della colonna e)

(i) Indicare l'importo complessivo dei crediti stralciati dal conto del bilancio nell'esercizio in corso e negli esercizi precedenti.

(l) corrisponde all'importo della cella (i)

(m) trattasi solo degli accertamenti di entrate riguardanti i titoli 5, 6, 7.

(n) comprende anche l'accantonamento riguardante i crediti del titolo 5



COMUNE DI SALA BOLOGNESE PROVINCIA DI BOLOGNA
**PROSPETTO DELLE ENTRATE DI BILANCIO PER TITOLI, TIPOLOGIE E CATEGORIE
 ENTI LOCALI - 2015**
 ACCERTAMENTI

TITOLO TIPOLOGIA CATEGORIA	DENOMINAZIONE	Totale	<i>di cui entrate non ricorrenti</i>
	ENTRATE CORRENTI DI NATURA TRIBUTARIA, CONTRIBUTIVA E PEREQUATIVA		
1010100	Tipologia 101: Imposte tasse e proventi assimilati	0,00	0,00
1010103	Imposta sostitutiva dell'IRPEF e dell'imposta di registro e di bollo sulle locazioni di immobili per finalità abitative (cedolare secca)	0,00	0,00
1010106	Imposta municipale propria	2.885,86	0,00
1010108	Imposta comunale sugli immobili (ICI)	3.714,16	0,00
1010116	Addizionale comunale IRPEF	2.918,62	0,00
1010123	Imposta sulle assicurazioni	0,00	0,00
1010129	Accisa sul gasolio	0,00	0,00
1010139	Imposta sulle assicurazioni RC auto	0,00	0,00
1010140	Imposta di iscrizione al pubblico registro automobilistico (PRA)	0,00	0,00
1010141	Imposta di soggiorno	0,00	0,00
1010149	Tasse sulle concessioni comunali	0,00	0,00
1010150	Tassa di circolazione dei veicoli a motore (tassa automobilistica)	0,00	0,00
1010151	Tassa smaltimento rifiuti solidi urbani	0,00	0,00
1010152	Tassa occupazione spazi e aree pubbliche	0,00	0,00
1010153	Imposta comunale sulla pubblicità e diritto sulle pubbliche affissioni	0,00	0,00
1010154	Imposta municipale secondaria	0,00	0,00
1010160	Tributo per l'esercizio delle funzioni di tutela, protezione e igiene dell'ambiente	0,00	0,00
1010161	Tributo comunale sui rifiuti e sui servizi	0,00	0,00
1010164	Diritti mattatoi	0,00	0,00
1010165	Diritti degli Enti provinciali turismo	0,00	0,00
1010168	Addizionale regionale sui canoni per le utenze di acque pubbliche	0,00	0,00



COMUNE DI SALA BOLOGNESE PROVINCIA DI BOLOGNA
PROSPETTO DELLE ENTRATE DI BILANCIO PER TITOLI, TIPOLOGIE E CATEGORIE
ENTI LOCALI - 2015

ACCERTAMENTI

TITOLO TIPOLOGIA CATEGORIA	DENOMINAZIONE	Totale	di cui entrate non ricorrenti
1010170	Proventi dei Casinò	0,00	0,00
1010175	Imposta unica comunale (IUC)	0,00	0,00
1010176	Tassa sui servizi comunali (TASI)	288,95	0,00
1010195	ALTRE RITENUTE N.A.C.	0,00	0,00
1010196	Altre entrate su lotto, lotterie e altre attività di gioco n.a.c.	0,00	0,00
1010197	Altre accise n.a.c.	0,00	0,00
1010198	Altre imposte sostitutive n.a.c.	0,00	0,00
1010199	ALTRE IMPOSTE, TASSE E PROVENTI N.A.C.	0,00	0,00
1010400	Tipologia 104: Compartecipazioni di tributi	0,00	0,00
1010405	Compartecipazione IVA ai Comuni	0,00	0,00
1010406	Compartecipazione IRPEF ai Comuni	0,00	0,00
1010407	Compartecipazione IRPEF alle Province	0,00	0,00
1010408	Tributo provinciale deposito in discarica dei rifiuti solidi	0,00	0,00
1010498	Altre compartecipazioni alle province	0,00	0,00
1010499	Altre compartecipazioni a comuni	0,00	0,00
1030100	Tipologia 301: Fondi perequativi da Amministrazioni Centrali	0,00	0,00
1030101	Fondi perequativi dallo Stato	0,00	0,00
1030200	Tipologia 302: Fondi perequativi dalla Regione o Provincia autonoma	0,00	0,00
1030201	Fondi perequativi dalla Regione o Provincia autonoma	0,00	0,00
1000000	Totale TITOLO 1	9.807,59	0,00
	TRASFERIMENTI CORRENTI		
2010100	Tipologia 101: Trasferimenti correnti da Amministrazioni pubbliche	1.257,90	0,00
2010101	Trasferimenti correnti da Amministrazioni CENTRALI	0,00	0,00



COMUNE DI SALA BOLOGNESE PROVINCIA DI BOLOGNA
PROSPETTO DELLE ENTRATE DI BILANCIO PER TITOLI, TIPOLOGIE E CATEGORIE
ENTI LOCALI - 2015

ACCERTAMENTI

TITOLO TIPOLOGIA CATEGORIA	DENOMINAZIONE	Totale	di cui entrate non ricorrenti
2010102	Trasferimenti correnti da Amministrazioni LOCALI	1.257,90	0,00
2010103	Trasferimenti correnti da ENTI DI PREVIDENZA	0,00	0,00
2010104	Trasferimenti correnti da organismi interni e/o unità locali della amministrazione	0,00	0,00
2010200	Tipologia 102: Trasferimenti correnti da Famiglie	0,00	0,00
2010201	Trasferimenti correnti da Famiglie	0,00	0,00
2010300	Tipologia 103: Trasferimenti correnti da Imprese	0,00	0,00
2010301	Sponsorizzazioni da imprese	0,00	0,00
2010302	Altri trasferimenti correnti da imprese	0,00	0,00
2010400	Tipologia 104: Trasferimenti correnti da Istituzioni Sociali Private	0,00	0,00
2010401	Trasferimenti correnti da Istituzioni Sociali Private	0,00	0,00
2010500	Tipologia 105: Trasferimenti correnti dall'Unione Europea e dal Resto del Mondo	0,00	0,00
2010501	Trasferimenti correnti dall'Unione Europea	0,00	0,00
2010502	Trasferimenti correnti dal Resto del Mondo	0,00	0,00
2000000	Totale TITOLO 2	1.257,90	0,00
	ENTRATE EXTRATRIBUTARIE		
3010000	Tipologia 100: Vendita di beni e servizi e proventi derivanti dalla gestione dei beni	0,00	0,00
3010100	Vendita di beni	0,00	0,00
3010200	Entrate dalla vendita e dall'erogazione di servizi	10.517,07	0,00
3010300	Proventi derivanti dalla gestione dei beni	65.007,64	0,00
3020000	Tipologia 200: Proventi derivanti dall'attività di controllo e repressione delle irregolarità e degli illeciti	0,00	0,00
3020100	Entrate da amministrazioni pubbliche derivanti dall'attività di controllo e repressione delle regolarità e degli illeciti	0,00	0,00
3020200	Entrate da famiglie derivanti dall'attività di controllo e repressione delle irregolarità e degli illeciti	0,00	0,00
3020300	Entrate da Imprese derivanti dall'attività di controllo e repressione delle irregolarità e degli illeciti	0,00	0,00



COMUNE DI SALA BOLOGNESE PROVINCIA DI BOLOGNA
PROSPETTO DELLE ENTRATE DI BILANCIO PER TITOLI, TIPOLOGIE E CATEGORIE
ENTI LOCALI - 2015

ACCERTAMENTI

TITOLO TIPOLOGIA CATEGORIA	DENOMINAZIONE	Totale	di cui entrate non ricorrenti
3020400	Entrate da Istituzioni Sociali Private derivanti dall'attività di controllo e repressione delle irregolarità e degli illeciti	0,00	0,00
3030000	Tipologia 300: Interessi attivi	0,00	0,00
3030100	Interessi attivi da titoli e finanziamenti a breve termine	0,00	0,00
3030200	Interessi attivi da titoli e finanziamenti a medio - lungo termine	0,00	0,00
3030300	Altri interessi attivi	820,49	0,00
3040000	Tipologia 400: Altre entrate da redditi da capitale	0,00	0,00
3040100	Rendimenti da fondi di investimento	0,00	0,00
3040200	Entrate derivanti dalla distribuzione di dividendi	0,00	0,00
3040300	Entrate derivanti dalla distribuzione di utili e avanzi	0,00	0,00
3049900	Altre entrate da redditi da capitale	0,00	0,00
3050000	Tipologia 500: Rimborsi e altre entrate correnti	13.798,25	0,00
3050100	Indennizzi di assicurazione	0,00	0,00
3050200	Rimborsi in entrata	13.798,25	0,00
3059900	Altre entrate correnti n.a.c.	0,00	0,00
3000000	Totale TITOLO 3	90.143,45	0,00
	ENTRATE IN CONTO CAPITALE		
4010000	Tipologia 100: Tributi in conto capitale	0,00	0,00
4010100	Imposte da sanatorie e condoni	0,00	0,00
4010200	Altre imposte in conto capitale	0,00	0,00
4020000	Tipologia 200: Contributi agli investimenti	80.000,00	0,00
4020100	Contributi agli investimenti da amministrazioni pubbliche	80.000,00	0,00
4020200	Contributi agli investimenti da Famiglie	0,00	0,00
4020300	Contributi agli investimenti da Imprese	0,00	0,00



COMUNE DI SALA BOLOGNESE PROVINCIA DI BOLOGNA
PROSPETTO DELLE ENTRATE DI BILANCIO PER TITOLI, TIPOLOGIE E CATEGORIE
ENTI LOCALI - 2015

ACCERTAMENTI

TITOLO TIPOLOGIA CATEGORIA	DENOMINAZIONE	Totale	di cui entrate non ricorrenti
4020400	Contributi agli investimenti da Istituzioni Sociali Private	0,00	0,00
4020500	Contributi agli investimenti dall'Unione Europea e dal Resto del Mondo	0,00	0,00
4020600	Contributi agli investimenti direttamente destinati al rimborso di prestiti da amministrazioni pubbliche	0,00	0,00
4030000	Tipologia 300: Trasferimenti in conto capitale	0,00	0,00
4030100	Trasferimenti in conto capitale per assunzione di debiti dell'amministrazione da parte di amministrazioni pubbliche	0,00	0,00
4030200	Trasferimenti in conto capitale per assunzione di debiti dell'amministrazione da parte di Imprese	0,00	0,00
4030300	Trasferimenti in conto capitale per assunzione di debiti dell'amministrazione da parte dell'Unione Europea e del Resto del Mondo	0,00	0,00
4030400	Trasferimenti in conto capitale da parte di amministrazioni pubbliche per cancellazione di debiti dell'amministrazione	0,00	0,00
4030500	Trasferimenti in conto capitale da parte di Imprese per cancellazione di debiti dell'amministrazione	0,00	0,00
4030600	Trasferimenti in conto capitale da parte dell'Unione Europea e Resto del Mondo per cancellazione di debiti dell'amministrazione	0,00	0,00
4030700	Trasferimenti in conto capitale per ripiano disavanzi pregressi da amministrazioni pubbliche	0,00	0,00
4030800	Trasferimenti in conto capitale per ripiano disavanzi pregressi da Imprese	0,00	0,00
4030900	Trasferimenti in conto capitale per ripiano disavanzi pregressi dall'Unione Europea e dal Resto del Mondo	0,00	0,00
4031000	Altri trasferimenti in conto capitale da amministrazioni pubbliche	0,00	0,00
4031100	Altri trasferimenti in conto capitale da Famiglie	0,00	0,00
4031200	Altri trasferimenti in conto capitale da Imprese	0,00	0,00
4031300	Altri trasferimenti in conto capitale da Istituzioni Sociali Private	0,00	0,00
4031400	Altri trasferimenti in conto capitale dall'Unione Europea e dal Resto del Mondo	0,00	0,00
4040000	Tipologia 400: Entrate da alienazione di beni materiali e immateriali	0,00	0,00
4040100	Alienazione di beni materiali	0,00	0,00
4040200	Cessione di Terreni e di beni materiali non prodotti	0,00	0,00
4040300	Alienazione di beni immateriali	0,00	0,00
4050000	Tipologia 500: Altre entrate in conto capitale	5.398,92	0,00

PROSPETTO DELLE ENTRATE DI BILANCIO PER TITOLI, TIPOLOGIE E CATEGORIE
ENTI LOCALI - 2015

ACCERTAMENTI

TITOLO TIPOLOGIA CATEGORIA	DENOMINAZIONE	Totale	di cui entrate non ricorrenti
4050100	Permessi da costruire	5.398,92	0,00
4050200	Entrate derivanti da conferimento immobili a fondi immobiliari	0,00	0,00
4050300	Entrate in conto capitale dovute a rimborsi, recuperi e restituzioni di somme non dovute o incassate in eccesso	0,00	0,00
4000000	Totale TITOLO 4	85.398,92	0,00
5010000	Tipologia 100:	0,00	0,00
5010100	Alienazione di partecipazioni	0,00	0,00
5010200	Alienazione di quote di fondi comuni di investimento	0,00	0,00
5010300	Alienazione di titoli obbligazionari a breve termine	0,00	0,00
5010400	Alienazione di titoli obbligazionari a medio-lungo termine	0,00	0,00
5020000	Tipologia 200: Riscossione di crediti di breve termine	0,00	0,00
5020100	Riscossione crediti di breve termine a tasso agevolato da Amministrazioni Pubbliche	0,00	0,00
5020200	Riscossione crediti di breve termine a tasso agevolato da Famiglie	0,00	0,00
5020300	Riscossione crediti di breve termine a tasso agevolato da Imprese	0,00	0,00
5020400	Riscossione crediti di breve termine a tasso agevolato da Istituzioni Sociali Private	0,00	0,00
5020500	Riscossione crediti di breve termine a tasso agevolato dall'Unione Europea e dal Resto del Mondo	0,00	0,00
5020600	Riscossione crediti di breve termine a tasso non agevolato da Amministrazione Pubbliche	0,00	0,00
5020700	Riscossione crediti di breve termine a tasso non agevolato da Famiglie	0,00	0,00
5020800	Riscossione crediti di breve termine a tasso non agevolato da Imprese	0,00	0,00
5020900	Riscossione crediti di breve termine a tasso non agevolato da Istituzioni Sociali Private	0,00	0,00
5021000	Riscossione crediti di breve termine a tasso non agevolato dall'Unione Europea e dal Resto del Mondo	0,00	0,00
5000000	Totale TITOLO 5	0,00	0,00



COMUNE DI SALA BOLOGNESE PROVINCIA DI BOLOGNA
PROSPETTO DELLE ENTRATE DI BILANCIO PER TITOLI, TIPOLOGIE E CATEGORIE
ENTI LOCALI - 2015

ACCERTAMENTI

TITOLO TIPOLOGIA CATEGORIA	DENOMINAZIONE	Totale	di cui entrate non ricorrenti
	ACCENSIONE PRESTITI		
6010000	Tipologia 100: Emissione di titoli obbligazionari	0,00	0,00
6010200	Emissioni titoli obbligazionari a medio-lungo termine	0,00	0,00
6020000	Tipologia 200: Accensione Prestiti a breve termine	0,00	0,00
6020100	Finanziamenti a breve termine	0,00	0,00
6020200	Anticipazioni	0,00	0,00
6030000	Tipologia 300: Accensione Mutui e altri finanziamenti a medio lungo termine	0,00	0,00
6030100	Finanziamenti a medio lungo termine	0,00	0,00
6030200	Accensione prestiti da attualizzazione Contributi Pluriennali	0,00	0,00
6030300	Accensione prestiti a seguito di escussione di garanzie	0,00	0,00
6040000	Tipologia 400: Altre forme di indebitamento	0,00	0,00
6040200	Accensione Prestiti - Leasing finanziario	0,00	0,00
6040300	Accensione Prestiti - Operazioni di cartolarizzazione	0,00	0,00
6040400	Accensione Prestiti - Derivati	0,00	0,00
6000000	Totale TITOLO 6	0,00	0,00
	ANTICIPAZIONI DA ISTITUTO TESORIERE/CASSIERE		
7010000	Tipologia 100: Anticipazioni da istituto tesoriere/cassiere	0,00	0,00
7010100	Anticipazioni da istituto tesoriere/cassiere	0,00	0,00
7000000	Totale TITOLO 7	0,00	0,00
	ENTRATE PER CONTO TERZI E PARTITE DI GIRO		
9010000	Tipologia 100: Entrate per partite di giro	0,00	0,00
9010100	Altre ritenute	0,00	0,00



COMUNE DI SALA BOLOGNESE PROVINCIA DI BOLOGNA
PROSPETTO DELLE ENTRATE DI BILANCIO PER TITOLI, TIPOLOGIE E CATEGORIE
ENTI LOCALI - 2015

ACCERTAMENTI

TITOLO TIPOLOGIA CATEGORIA	DENOMINAZIONE	Totale	<i>di cui entrate non ricorrenti</i>
9010200	Ritenute su redditi da lavoro dipendente	634.000,00	0,00
9010300	Ritenute su redditi da lavoro autonomo	0,00	0,00
9019900	Altre entrate per partite di giro	10.329,14	0,00
9020000	Tipologia 200: Entrate per conto terzi	563.509,93	0,00
9020100	Rimborsi per acquisto di beni e servizi per conto terzi	563.509,93	0,00
9020200	Trasferimenti da Amministrazioni pubbliche per operazioni conto terzi	0,00	0,00
9020300	Trasferimenti da altri settori per operazioni conto terzi	0,00	0,00
9020400	Depositi di/presso terzi	0,00	0,00
9020500	Riscossione imposte e tributi per conto terzi	0,00	0,00
9029900	Altre entrate per conto terzi	0,00	0,00
9000000	Totale TITOLO 9	1.207.839,07	0,00
TOTALE GENERALE DELLE ENTRATE		1.394.446,93	0,00



COMUNE DI SALA BOLOGNESE PROVINCIA DI BOLOGNA
PROSPETTO DELLE ENTRATE DI BILANCIO PER TITOLI, TIPOLOGIE E CATEGORIE
ENTI LOCALI - 2015

ACCERTAMENTI

TITOLO TIPOLOGIA CATEGORIA	DENOMINAZIONE	Totale	<i>di cui entrate non ricorrenti</i>
1000000	Totale TITOLO 1	9.807,59	0,00
2000000	Totale TITOLO 2	1.257,90	0,00
3000000	Totale TITOLO 3	90.143,45	0,00
4000000	Totale TITOLO 4	85.398,92	0,00
5000000	Totale TITOLO 5	0,00	0,00
6000000	Totale TITOLO 6	0,00	0,00
7000000	Totale TITOLO 7	0,00	0,00
9000000	Totale TITOLO 9	1.207.839,07	0,00
TOTALE GENERALE DELLE ENTRATE		1.394.446,93	0,00



COMUNE DI SALA BOLOGNESE PROVINCIA DI BOLOGNA

PROSPETTO DELLE SPESE DI BILANCIO PER MISSIONI, PROGRAMMI E MACROAGGREGATI

SPESE CORRENTI - IMPEGNI 2014

MISSIONI E PROGRAMMI \ MACROAGGREGATI		Redditi da lavoro dipendente	Imposte e tasse a carico dell'ente	Acquisto di beni e servizi	Trasferimenti correnti	Interessi passivi	Altre spese per redditi da capitale	Rimborsi e note correttive delle entrate	Altre spese correnti	Totale
		101	102	103	104	107	108	109	110	100
01	MISSIONE 1 - Servizi istituzionali e generali e di gestione									
01	Organi istituzionali	0,00	7.401,99	133.657,32	12.693,87	0,00	0,00	0,00	0,00	153.753,18
02	Segreteria generale	106.644,97	0,00	20.057,49	800,00	0,00	0,00	0,00	0,00	127.502,46
03	Gestione economica, finanziaria, programmazione e provveditorato	143.161,87	10.310,70	14.743,48	2.050,00	87,40	0,00	0,00	0,00	170.353,45
04	Gestione delle entrate tributarie e servizi fiscali	63.446,55	18.711,35	14.336,82	0,00	0,00	0,00	10.809,28	0,00	107.304,00
05	Gestione dei beni demaniali e patrimoniali	0,00	0,00	32.087,41	0,00	0,00	0,00	0,00	0,00	32.087,41
06	Ufficio tecnico	117.485,66	5.857,43	36.468,36	1.496,19	0,00	0,00	0,00	0,00	161.307,64
07	Elezioni e consultazioni popolari - Anagrafe e stato civile	112.584,05	5.594,32	1.104,80	163,41	0,00	0,00	0,00	0,00	119.446,58
08	Statistica e sistemi informativi	0,00	0,00	3.941,80	0,00	0,00	0,00	0,00	0,00	3.941,80
09	Assistenza tecnico-amministrativa agli enti locali	0,00	0,00	0,00	0,00	0,00	0,00	0,00	0,00	0,00
10	Risorse umane	73.086,35	5.519,44	8.210,24	168.257,00	0,00	0,00	0,00	0,00	255.073,03
11	Altri servizi generali	64.524,88	10.525,80	180.187,09	755.815,75	0,00	0,00	0,00	122.326,22	1.133.379,74
	TOTALE MISSIONE 1 - Servizi istituzionali e generali e di gestione	680.934,33	63.921,03	444.794,81	941.276,22	87,40	0,00	10.809,28	122.326,22	2.264.149,29
02	MISSIONE 2 - Giustizia									
01	Uffici giudiziari	0,00	0,00	0,00	0,00	0,00	0,00	0,00	0,00	0,00
02	Casa circondariale e altri servizi	0,00	0,00	0,00	0,00	0,00	0,00	0,00	0,00	0,00
	TOTALE MISSIONE 2 - Giustizia	0,00	0,00	0,00	0,00	0,00	0,00	0,00	0,00	0,00
03	MISSIONE 3 - Ordine pubblico e sicurezza									
01	Polizia locale e amministrativa	0,00	0,00	91.318,20	826.036,49	0,00	0,00	0,00	0,00	917.354,69
02	Sistema integrato di sicurezza urbana	0,00	0,00	0,00	0,00	0,00	0,00	0,00	0,00	0,00
	TOTALE MISSIONE 3 - Ordine pubblico e sicurezza	0,00	0,00	91.318,20	826.036,49	0,00	0,00	0,00	0,00	917.354,69



PROSPETTO DELLE SPESE DI BILANCIO PER MISSIONI, PROGRAMMI E MACROAGGREGATI

SPESE CORRENTI - IMPEGNI 2014

MISSIONI E PROGRAMMI \ MACROAGGREGATI		Redditi da lavoro dipendente	Imposte e tasse a carico dell'ente	Acquisto di beni e servizi	Trasferimenti correnti	Interessi passivi	Altre spese per redditi da capitale	Rimborsi e note correttive delle entrate	Altre spese correnti	Totale
		101	102	103	104	107	108	109	110	100
04	MISSIONE 4 - Istruzione e diritto allo studio									
01	Istruzione prescolastica	0,00	0,00	76.548,33	0,00	0,00	0,00	0,00	0,00	76.548,33
02	ALTRI ORDINI DI ISTRUZIONE NON UNIVERSITARIA	0,00	0,00	126.292,53	44.000,00	57.618,41	0,00	0,00	0,00	227.910,94
04	Istruzione universitaria	0,00	0,00	0,00	0,00	0,00	0,00	0,00	0,00	0,00
05	Istruzione tecnica superiore	0,00	0,00	0,00	0,00	0,00	0,00	0,00	0,00	0,00
06	Servizi ausiliari all'istruzione	32.239,29	2.152,14	982.412,24	4.219,87	0,00	0,00	0,00	0,00	1.021.023,54
07	Diritto allo studio	0,00	0,00	0,00	0,00	0,00	0,00	0,00	0,00	0,00
	TOTALE MISSIONE 4 - Istruzione e diritto allo studio	32.239,29	2.152,14	1.185.253,10	48.219,87	57.618,41	0,00	0,00	0,00	1.325.482,81
05	MISSIONE 5 - Tutela e valorizzazione dei beni e attività culturali									
01	Valorizzazione dei beni di interesse storico.	0,00	0,00	0,00	0,00	0,00	0,00	0,00	0,00	0,00
02	Attività culturali e interventi diversi nel settore culturale	58.461,14	3.717,35	43.680,02	32.795,00	0,00	0,00	0,00	0,00	138.653,51
	TOTALE MISSIONE 5 - Tutela e valorizzazione dei beni e attività culturali	58.461,14	3.717,35	43.680,02	32.795,00	0,00	0,00	0,00	0,00	138.653,51
06	MISSIONE 6 - Politiche giovanili, sport e tempo libero									
01	Sport e tempo libero	0,00	0,00	74.928,41	45.800,00	5.520,52	0,00	0,00	0,00	126.248,93
02	Giovani	0,00	0,00	0,00	0,00	0,00	0,00	0,00	0,00	0,00
	TOTALE MISSIONE 6 - Politiche giovanili, sport e tempo libero	0,00	0,00	74.928,41	45.800,00	5.520,52	0,00	0,00	0,00	126.248,93
07	MISSIONE 7 - Turismo									
01	Sviluppo e valorizzazione del turismo	0,00	0,00	0,00	0,00	0,00	0,00	0,00	0,00	0,00
	TOTALE MISSIONE 7 - Turismo	0,00	0,00	0,00	0,00	0,00	0,00	0,00	0,00	0,00
08	MISSIONE 8 - Assetto del territorio ed edilizia abitativa									
01	Urbanistica e assetto del territorio	198.356,41	14.206,44	32.554,21	21.173,04	0,00	0,00	0,00	0,00	266.290,10
02	Edilizia residenziale pubblica e locale e piani di edilizia economico-popolare	0,00	0,00	1.097,27	0,00	0,00	0,00	0,00	0,00	1.097,27



PROSPETTO DELLE SPESE DI BILANCIO PER MISSIONI, PROGRAMMI E MACROAGGREGATI

SPESE CORRENTI - IMPEGNI 2014

MISSIONI E PROGRAMMI \ MACROAGGREGATI		Redditi da lavoro dipendente	Imposte e tasse a carico dell'ente	Acquisto di beni e servizi	Trasferimenti correnti	Interessi passivi	Altre spese per redditi da capitale	Rimborsi e note correttive delle entrate	Altre spese correnti	Totale
		101	102	103	104	107	108	109	110	100
TOTALE MISSIONE 8 - Assetto del territorio ed edilizia abitativa		198.356,41	14.206,44	33.651,48	21.173,04	0,00	0,00	0,00	0,00	267.387,37
09	MISSIONE 9 - Sviluppo sostenibile e tutela del territorio e dell'ambiente									
01	Difesa del suolo	0,00	0,00	0,00	0,00	0,00	0,00	0,00	0,00	0,00
02	Tutela, valorizzazione e recupero ambientale	28.702,38	0,00	177.017,73	32.447,33	0,00	0,00	0,00	6.800,00	244.967,44
03	Rifiuti	0,00	0,00	971.953,62	0,00	0,00	0,00	0,00	0,00	971.953,62
04	Servizio idrico integrato	0,00	0,00	12.895,92	0,00	337,40	0,00	0,00	0,00	13.233,32
05	Aree protette, parchi naturali, protezione naturalistica e forestazione	0,00	0,00	0,00	0,00	0,00	0,00	0,00	0,00	0,00
06	Tutela e valorizzazione delle risorse idriche	0,00	0,00	0,00	0,00	0,00	0,00	0,00	0,00	0,00
07	Sviluppo sostenibile territorio montano piccoli Comuni	0,00	0,00	0,00	0,00	0,00	0,00	0,00	0,00	0,00
08	Qualità dell'aria e riduzione dell'inquinamento	0,00	0,00	0,00	0,00	0,00	0,00	0,00	0,00	0,00
TOTALE MISSIONE 9 - Sviluppo sostenibile e tutela del territorio e dell'ambiente		28.702,38	0,00	1.161.867,27	32.447,33	337,40	0,00	0,00	6.800,00	1.230.154,38
10	MISSIONE 10 - Trasporti e diritto alla mobilità									
01	Trasporto ferroviario	0,00	0,00	0,00	0,00	0,00	0,00	0,00	0,00	0,00
02	Trasporto pubblico locale	0,00	0,00	0,00	36.000,00	0,00	0,00	0,00	0,00	36.000,00
03	Trasporto per vie d'acqua	0,00	0,00	0,00	0,00	0,00	0,00	0,00	0,00	0,00
04	Altre modalità di trasporto	0,00	0,00	0,00	0,00	0,00	0,00	0,00	0,00	0,00
05	Viabilità e infrastrutture stradali	0,00	0,00	300.621,00	0,00	6.073,09	0,00	0,00	0,00	306.694,09
TOTALE MISSIONE 10 - Trasporti e diritto alla mobilità		0,00	0,00	300.621,00	36.000,00	6.073,09	0,00	0,00	0,00	342.694,09
11	MISSIONE 11 - Soccorso civile									
01	Sistema di protezione civile	0,00	0,00	0,00	7.985,00	0,00	0,00	0,00	0,00	7.985,00
02	Interventi a seguito di calamità naturali	0,00	0,00	0,00	29.800,00	0,00	0,00	0,00	0,00	29.800,00
TOTALE MISSIONE 11 - Soccorso civile		0,00	0,00	0,00	37.785,00	0,00	0,00	0,00	0,00	37.785,00



PROSPETTO DELLE SPESE DI BILANCIO PER MISSIONI, PROGRAMMI E MACROAGGREGATI

SPESE CORRENTI - IMPEGNI 2014

MISSIONI E PROGRAMMI \ MACROAGGREGATI		Redditi da lavoro dipendente	Imposte e tasse a carico dell'ente	Acquisto di beni e servizi	Trasferimenti correnti	Interessi passivi	Altre spese per redditi da capitale	Rimborsi e note correttive delle entrate	Altre spese correnti	Totale
		101	102	103	104	107	108	109	110	100
12	MISSIONE 12 - Diritti sociali, politiche sociali e famiglia									
01	Interventi per l'infanzia e i minori e per asili nido	162.774,38	0,00	528.258,62	332,31	0,00	0,00	0,00	0,00	691.365,31
02	Interventi per la disabilità	0,00	0,00	172.999,84	0,00	0,00	0,00	0,00	0,00	172.999,84
03	Interventi per gli anziani	0,00	0,00	11.875,24	237.465,84	0,00	0,00	0,00	0,00	249.341,08
04	Interventi per soggetti a rischio di esclusione sociale	0,00	0,00	0,00	0,00	0,00	0,00	0,00	0,00	0,00
05	Interventi per le famiglie	88.662,13	6.634,09	41.525,96	59.691,38	15.240,81	0,00	0,00	0,00	211.754,37
06	Interventi per il diritto alla casa	0,00	0,00	0,00	0,00	0,00	0,00	0,00	0,00	0,00
07	Programmazione e governo della rete dei servizi sociosanitari e sociali	0,00	0,00	0,00	8.264,74	0,00	0,00	0,00	0,00	8.264,74
08	Cooperazione e associazionismo	0,00	0,00	0,00	18.000,00	0,00	0,00	0,00	0,00	18.000,00
09	Servizio necroscopico e cimiteriale	0,00	0,00	47.521,37	19.685,51	0,00	0,00	0,00	0,00	67.206,88
	TOTALE MISSIONE 12 - Diritti sociali, politiche sociali e famiglia	251.436,51	6.634,09	802.181,03	343.439,78	15.240,81	0,00	0,00	0,00	1.418.932,22
13	MISSIONE 13 - Tutela della salute									
01	Servizio sanitario regionale - finanziamento ordinario corrente per la garanzia dei LEA	0,00	0,00	0,00	0,00	0,00	0,00	0,00	0,00	0,00
02	Servizio sanitario regionale - finanziamento aggiuntivo corrente per livelli di assistenza superiori ai LEA	0,00	0,00	0,00	0,00	0,00	0,00	0,00	0,00	0,00
03	Servizio sanitario regionale - finanziamento aggiuntivo corrente per la copertura dello squilibrio di bilancio corrente	0,00	0,00	0,00	0,00	0,00	0,00	0,00	0,00	0,00
04	Servizio sanitario regionale - ripiano di disavanzi sanitari relativi ad esercizi pregressi	0,00	0,00	0,00	0,00	0,00	0,00	0,00	0,00	0,00
05	Servizio sanitario regionale - investimenti sanitari	0,00	0,00	0,00	0,00	0,00	0,00	0,00	0,00	0,00
06	Servizio sanitario regionale - restituzione maggiori gettiti SSN	0,00	0,00	0,00	0,00	0,00	0,00	0,00	0,00	0,00
07	Ulteriori spese in materia sanitaria	0,00	0,00	0,00	0,00	0,00	0,00	0,00	0,00	0,00
	TOTALE MISSIONE 13 - Tutela della salute	0,00	0,00	0,00	0,00	0,00	0,00	0,00	0,00	0,00
14	MISSIONE 14 - Sviluppo economico e competitività									
01	Industria, PMI e Artigianato	0,00	0,00	0,00	0,00	0,00	0,00	0,00	0,00	0,00



PROSPETTO DELLE SPESE DI BILANCIO PER MISSIONI, PROGRAMMI E MACROAGGREGATI

SPESE CORRENTI - IMPEGNI 2014

MISSIONI E PROGRAMMI \ MACROAGGREGATI		Redditi da lavoro dipendente	Imposte e tasse a carico dell'ente	Acquisto di beni e servizi	Trasferimenti correnti	Interessi passivi	Altre spese per redditi da capitale	Rimborsi e note correttive delle entrate	Altre spese correnti	Totale
		101	102	103	104	107	108	109	110	100
02	Commercio - reti distributive - tutela dei consumatori	0,00	0,00	4.566,67	82,64	0,00	0,00	0,00	0,00	4.649,31
03	Ricerca e innovazione	0,00	0,00	0,00	0,00	0,00	0,00	0,00	0,00	0,00
04	Reti e altri servizi di pubblica utilità	0,00	0,00	0,00	0,00	0,00	0,00	0,00	0,00	0,00
	TOTALE MISSIONE 14 - Sviluppo economico e competitività	0,00	0,00	4.566,67	82,64	0,00	0,00	0,00	0,00	4.649,31
15	MISSIONE 15 - Politiche per il lavoro e la formazione professionale									
01	Servizi per lo sviluppo del mercato del lavoro	0,00	0,00	0,00	0,00	0,00	0,00	0,00	0,00	0,00
02	Formazione professionale	0,00	0,00	0,00	0,00	0,00	0,00	0,00	0,00	0,00
03	Sostegno all'occupazione	0,00	0,00	0,00	0,00	0,00	0,00	0,00	0,00	0,00
	TOTALE MISSIONE 15 - Politiche per il lavoro e la formazione professionale	0,00	0,00	0,00	0,00	0,00	0,00	0,00	0,00	0,00
16	MISSIONE 16 - Agricoltura, politiche agroalimentari e pesca									
01	Sviluppo del settore agricolo e del sistema agroalimentare	0,00	0,00	0,00	0,00	0,00	0,00	0,00	0,00	0,00
02	Caccia e pesca	0,00	0,00	0,00	0,00	0,00	0,00	0,00	0,00	0,00
	TOTALE MISSIONE 16 - Agricoltura, politiche agroalimentari e pesca	0,00	0,00	0,00	0,00	0,00	0,00	0,00	0,00	0,00
17	MISSIONE 17 - Energia e diversificazione delle fonti energetiche									
01	Fonti energetiche	0,00	0,00	0,00	0,00	0,00	0,00	0,00	0,00	0,00
	TOTALE MISSIONE 17 - Energia e diversificazione delle fonti energetiche	0,00	0,00	0,00	0,00	0,00	0,00	0,00	0,00	0,00
18	MISSIONE 18 - Relazioni con le altre autonomie territoriali e locali									
01	Relazioni finanziarie con le altre autonomie territoriali	0,00	0,00	0,00	0,00	0,00	0,00	0,00	0,00	0,00
	TOTALE MISSIONE 18 - Relazioni con le altre autonomie territoriali e locali	0,00	0,00	0,00	0,00	0,00	0,00	0,00	0,00	0,00
19	MISSIONE 19 - Relazioni internazionali									
01	Relazioni internazionali e Cooperazione allo sviluppo	0,00	0,00	0,00	0,00	0,00	0,00	0,00	0,00	0,00
	TOTALE MISSIONE 19 - Relazioni internazionali	0,00	0,00	0,00	0,00	0,00	0,00	0,00	0,00	0,00



PROSPETTO DELLE SPESE DI BILANCIO PER MISSIONI, PROGRAMMI E MACROAGGREGATI

SPESE CORRENTI - IMPEGNI 2014

MISSIONI E PROGRAMMI \ MACROAGGREGATI		Redditi da lavoro dipendente	Imposte e tasse a carico dell'ente	Acquisto di beni e servizi	Trasferimenti correnti	Interessi passivi	Altre spese per redditi da capitale	Rimborsi e note correttive delle entrate	Altre spese correnti	Totale
		101	102	103	104	107	108	109	110	100
20	MISSIONE 20 - Fondi e accantonamenti									
01	Fondo di riserva	0,00	0,00	0,00	0,00	0,00	0,00	0,00	0,00	0,00
02	Fondo svalutazione crediti	0,00	0,00	0,00	0,00	0,00	0,00	0,00	0,00	0,00
03	Altri Fondi	0,00	0,00	0,00	0,00	0,00	0,00	0,00	0,00	0,00
	TOTALE MISSIONE 20 - Fondi e accantonamenti	0,00	0,00	0,00	0,00	0,00	0,00	0,00	0,00	0,00
50	MISSIONE 50 - Debito pubblico									
01	Quota interessi ammortamento mutui e prestiti obbligazionari	0,00	0,00	0,00	0,00	0,00	0,00	0,00	0,00	0,00
02	Quota capitale ammortamento mutui e prestiti obbligazionari	0,00	0,00	0,00	0,00	0,00	0,00	0,00	0,00	0,00
	TOTALE MISSIONE 50 - Debito pubblico	0,00	0,00	0,00	0,00	0,00	0,00	0,00	0,00	0,00
60	MISSIONE 60 - Anticipazioni finanziarie									
01	Chiusura Anticipazioni ricevute da istituto tesoriere/cassiere	0,00	0,00	0,00	0,00	0,00	0,00	0,00	0,00	0,00
	TOTALE MISSIONE 60 - Anticipazioni finanziarie	0,00	0,00	0,00	0,00	0,00	0,00	0,00	0,00	0,00
99	MISSIONE 99 - Servizi per conto terzi									
01	Servizi per conto terzi - Partite di giro	0,00	0,00	0,00	0,00	0,00	0,00	0,00	0,00	0,00
02	Anticipazioni per il finanziamento del sistema sanitario nazionale	0,00	0,00	0,00	0,00	0,00	0,00	0,00	0,00	0,00
	TOTALE MISSIONE 99 - Servizi per conto terzi	0,00	0,00	0,00	0,00	0,00	0,00	0,00	0,00	0,00
	TOTALE GENERALE DELLE SPESE	1.250.130,06	90.631,05	4.142.861,99	2.365.055,37	84.877,63	0,00	10.809,28	129.126,22	8.073.491,60



PROSPETTO DELLE SPESE DI BILANCIO PER MISSIONI, PROGRAMMI E MACROAGGREGATI

SPESE CORRENTI - IMPEGNI 2014

MISSIONI E PROGRAMMI \ MACROAGGREGATI		Redditi da lavoro dipendente	Imposte e tasse a carico dell'ente	Acquisto di beni e servizi	Trasferimenti correnti	Interessi passivi	Altre spese per redditi da capitale	Rimborsi e note correttive delle entrate	Altre spese correnti	Totale
		101	102	103	104	107	108	109	110	100
	TOTALE MISSIONE 1 - Servizi istituzionali e generali e di gestione	680.934,33	63.921,03	444.794,81	941.276,22	87,40	0,00	10.809,28	122.326,22	2.264.149,29
	TOTALE MISSIONE 2 - Giustizia	0,00	0,00	0,00	0,00	0,00	0,00	0,00	0,00	0,00
	TOTALE MISSIONE 3 - Ordine pubblico e sicurezza	0,00	0,00	91.318,20	826.036,49	0,00	0,00	0,00	0,00	917.354,69
	TOTALE MISSIONE 4 - Istruzione e diritto allo studio	32.239,29	2.152,14	1.185.253,10	48.219,87	57.618,41	0,00	0,00	0,00	1.325.482,81
	TOTALE MISSIONE 5 - Tutela e valorizzazione dei beni e attività culturali	58.461,14	3.717,35	43.680,02	32.795,00	0,00	0,00	0,00	0,00	138.653,51
	TOTALE MISSIONE 6 - Politiche giovanili, sport e tempo libero	0,00	0,00	74.928,41	45.800,00	5.520,52	0,00	0,00	0,00	126.248,93
	TOTALE MISSIONE 7 - Turismo	0,00	0,00	0,00	0,00	0,00	0,00	0,00	0,00	0,00
	TOTALE MISSIONE 8 - Assetto del territorio ed edilizia abitativa	198.356,41	14.206,44	33.651,48	21.173,04	0,00	0,00	0,00	0,00	267.387,37
	TOTALE MISSIONE 9 - Sviluppo sostenibile e tutela del territorio e dell'ambiente	28.702,38	0,00	1.161.867,27	32.447,33	337,40	0,00	0,00	6.800,00	1.230.154,38
	TOTALE MISSIONE 10 - Trasporti e diritto alla mobilità	0,00	0,00	300.621,00	36.000,00	6.073,09	0,00	0,00	0,00	342.694,09
	TOTALE MISSIONE 11 - Soccorso civile	0,00	0,00	0,00	37.785,00	0,00	0,00	0,00	0,00	37.785,00
	TOTALE MISSIONE 12 - Diritti sociali, politiche sociali e famiglia	251.436,51	6.634,09	802.181,03	343.439,78	15.240,81	0,00	0,00	0,00	1.418.932,22
	TOTALE MISSIONE 13 - Tutela della salute	0,00	0,00	0,00	0,00	0,00	0,00	0,00	0,00	0,00
	TOTALE MISSIONE 14 - Sviluppo economico e competitività	0,00	0,00	4.566,67	82,64	0,00	0,00	0,00	0,00	4.649,31
	TOTALE MISSIONE 15 - Politiche per il lavoro e la formazione professionale	0,00	0,00	0,00	0,00	0,00	0,00	0,00	0,00	0,00
	TOTALE MISSIONE 16 - Agricoltura, politiche agroalimentari e pesca	0,00	0,00	0,00	0,00	0,00	0,00	0,00	0,00	0,00
	TOTALE MISSIONE 17 - Energia e diversificazione delle fonti energetiche	0,00	0,00	0,00	0,00	0,00	0,00	0,00	0,00	0,00
	TOTALE MISSIONE 18 - Relazioni con le altre autonomie territoriali e locali	0,00	0,00	0,00	0,00	0,00	0,00	0,00	0,00	0,00
	TOTALE MISSIONE 19 - Relazioni internazionali	0,00	0,00	0,00	0,00	0,00	0,00	0,00	0,00	0,00
	TOTALE MISSIONE 20 - Fondi e accantonamenti	0,00	0,00	0,00	0,00	0,00	0,00	0,00	0,00	0,00
	TOTALE MISSIONE 50 - Debito pubblico	0,00	0,00	0,00	0,00	0,00	0,00	0,00	0,00	0,00
	TOTALE MISSIONE 60 - Anticipazioni finanziarie	0,00	0,00	0,00	0,00	0,00	0,00	0,00	0,00	0,00



PROSPETTO DELLE SPESE DI BILANCIO PER MISSIONI, PROGRAMMI E MACROAGGREGATI

SPESE CORRENTI - IMPEGNI 2014

MISSIONI E PROGRAMMI \ MACROAGGREGATI		Redditi da lavoro dipendente	Imposte e tasse a carico dell'ente	Acquisto di beni e servizi	Trasferimenti correnti	Interessi passivi	Altre spese per redditi da capitale	Rimborsi e note correttive delle entrate	Altre spese correnti	Totale
		101	102	103	104	107	108	109	110	100
	TOTALE MISSIONE 99 - Servizi per conto terzi	0,00	0,00	0,00	0,00	0,00	0,00	0,00	0,00	0,00
	TOTALE GENERALE DELLE SPESE	1.250.130,06	90.631,05	4.142.861,99	2.365.055,37	84.877,63	0,00	10.809,28	129.126,22	8.073.491,60



COMUNE DI SALA BOLOGNESE PROVINCIA DI BOLOGNA

PROSPETTO DELLE SPESE DI BILANCIO PER MISSIONI, PROGRAMMI E MACROAGGREGATI

SPESE IN CONTO CAPITALE E SPESE PER INCREMENTO DI ATTIVITA' FINANZIARIE - IMPEGNI 2014

MISSIONI E PROGRAMMI \ MACROAGGREGATI		Tributi in conto capitale a carico dell'ente	Investimenti fissi lordi e acquisto di terreni	Contributi agli investimenti	Altri trasferimenti in conto capitale	Altre spese in conto capitale	Totale SPESE IN CONTO CAPITALE	Acquisizioni di attività finanziarie	Concessione crediti di breve termine	Concessione crediti di medio-lungo termine	Altre spese per incremento di attività finanziarie	Totale SPESE PER INCREMENTO DI ATTIVITA' FINANZIARIE
		201	202	203	204	205	200	301	302	303	304	300
01	MISSIONE 1 - Servizi istituzionali e generali e di gestione											
01	Organi istituzionali	0,00	0,00	0,00	0,00	0,00	0,00	0,00	0,00	0,00	0,00	0,00
02	Segreteria generale	0,00	0,00	0,00	0,00	0,00	0,00	0,00	0,00	0,00	0,00	0,00
03	Gestione economica, finanziaria, programmazione e provveditorato	0,00	0,00	0,00	0,00	0,00	0,00	0,00	0,00	0,00	0,00	0,00
04	Gestione delle entrate tributarie e servizi fiscali	0,00	0,00	0,00	0,00	0,00	0,00	0,00	0,00	0,00	0,00	0,00
05	Gestione dei beni demaniali e patrimoniali	0,00	169.460,15	0,00	0,00	0,00	169.460,15	0,00	0,00	0,00	0,00	0,00
06	Ufficio tecnico	0,00	0,00	0,00	0,00	0,00	0,00	0,00	0,00	0,00	0,00	0,00
07	Elezioni e consultazioni popolari - Anagrafe e stato civile	0,00	0,00	0,00	0,00	0,00	0,00	0,00	0,00	0,00	0,00	0,00
08	Statistica e sistemi informativi	0,00	2.270,42	16.880,81	0,00	0,00	19.151,23	0,00	0,00	0,00	0,00	0,00
09	Assistenza tecnico-amministrativa agli enti locali	0,00	0,00	0,00	0,00	0,00	0,00	0,00	0,00	0,00	0,00	0,00
10	Risorse umane	0,00	0,00	0,00	0,00	0,00	0,00	0,00	0,00	0,00	0,00	0,00
11	Altri servizi generali	0,00	0,00	2.420,74	0,00	2.537,41	4.958,15	0,00	0,00	0,00	0,00	0,00
	TOTALE MISSIONE 1 - Servizi istituzionali e generali e di gestione	0,00	171.730,57	19.301,55	0,00	2.537,41	193.569,53	0,00	0,00	0,00	0,00	0,00
02	MISSIONE 2 - Giustizia											
01	Uffici giudiziari	0,00	0,00	0,00	0,00	0,00	0,00	0,00	0,00	0,00	0,00	0,00
02	Casa circondariale e altri servizi	0,00	0,00	0,00	0,00	0,00	0,00	0,00	0,00	0,00	0,00	0,00
	TOTALE MISSIONE 2 - Giustizia	0,00	0,00	0,00	0,00	0,00	0,00	0,00	0,00	0,00	0,00	0,00
03	MISSIONE 3 - Ordine pubblico e sicurezza											
01	Polizia locale e amministrativa	0,00	0,00	0,00	0,00	0,00	0,00	0,00	0,00	0,00	0,00	0,00
02	Sistema integrato di sicurezza urbana	0,00	0,00	0,00	0,00	0,00	0,00	0,00	0,00	0,00	0,00	0,00
	TOTALE MISSIONE 3 - Ordine pubblico e sicurezza	0,00	0,00	0,00	0,00	0,00	0,00	0,00	0,00	0,00	0,00	0,00
04	MISSIONE 4 - Istruzione e diritto allo studio											



PROSPETTO DELLE SPESE DI BILANCIO PER MISSIONI, PROGRAMMI E MACROAGGREGATI

SPESE IN CONTO CAPITALE E SPESE PER INCREMENTO DI ATTIVITA' FINANZIARIE - IMPEGNI 2014

MISSIONI E PROGRAMMI \ MACROAGGREGATI		Tributi in conto capitale a carico dell'ente	Investimenti fissi lordi e acquisto di terreni	Contributi agli investimenti	Altri trasferimenti in conto capitale	Altre spese in conto capitale	Totale SPESE IN CONTO CAPITALE	Acquisizioni di attività finanziarie	Concessione crediti di breve termine	Concessione crediti di medio-lungo termine	Altre spese per incremento di attività finanziarie	Totale SPESE PER INCREMENTO DI ATTIVITA' FINANZIARIE
		201	202	203	204	205	200	301	302	303	304	300
01	Istruzione prescolastica	0,00	4.338,68	0,00	0,00	0,00	4.338,68	0,00	0,00	0,00	0,00	0,00
02	ALTRI ORDINI DI ISTRUZIONE NON UNIVERSITARIA	0,00	41.814,86	0,00	0,00	0,00	41.814,86	0,00	0,00	0,00	0,00	0,00
04	Istruzione universitaria	0,00	0,00	0,00	0,00	0,00	0,00	0,00	0,00	0,00	0,00	0,00
05	Istruzione tecnica superiore	0,00	0,00	0,00	0,00	0,00	0,00	0,00	0,00	0,00	0,00	0,00
06	Servizi ausiliari all'istruzione	0,00	0,00	0,00	0,00	0,00	0,00	0,00	0,00	0,00	0,00	0,00
07	Diritto allo studio	0,00	0,00	0,00	0,00	0,00	0,00	0,00	0,00	0,00	0,00	0,00
	TOTALE MISSIONE 4 - Istruzione e diritto allo studio	0,00	46.153,54	0,00	0,00	0,00	46.153,54	0,00	0,00	0,00	0,00	0,00
05	MISSIONE 5 - Tutela e valorizzazione dei beni e attività culturali											
01	Valorizzazione dei beni di interesse storico.	0,00	0,00	0,00	0,00	0,00	0,00	0,00	0,00	0,00	0,00	0,00
02	Attività culturali e interventi diversi nel settore culturale	0,00	976,00	0,00	0,00	0,00	976,00	0,00	0,00	0,00	0,00	0,00
	TOTALE MISSIONE 5 - Tutela e valorizzazione dei beni e attività culturali	0,00	976,00	0,00	0,00	0,00	976,00	0,00	0,00	0,00	0,00	0,00
06	MISSIONE 6 - Politiche giovanili, sport e tempo libero											
01	Sport e tempo libero	0,00	85.035,79	0,00	0,00	0,00	85.035,79	0,00	0,00	0,00	0,00	0,00
02	Giovani	0,00	0,00	0,00	0,00	0,00	0,00	0,00	0,00	0,00	0,00	0,00
	TOTALE MISSIONE 6 - Politiche giovanili, sport e tempo libero	0,00	85.035,79	0,00	0,00	0,00	85.035,79	0,00	0,00	0,00	0,00	0,00
07	MISSIONE 7 - Turismo											
01	Sviluppo e valorizzazione del turismo	0,00	0,00	0,00	0,00	0,00	0,00	0,00	0,00	0,00	0,00	0,00
	TOTALE MISSIONE 7 - Turismo	0,00	0,00	0,00	0,00	0,00	0,00	0,00	0,00	0,00	0,00	0,00
08	MISSIONE 8 - Assetto del territorio ed edilizia abitativa											
01	Urbanistica e assetto del territorio	0,00	0,00	0,00	0,00	0,00	0,00	0,00	0,00	0,00	0,00	0,00
02	Edilizia residenziale pubblica e locale e piani di edilizia economico-popolare	0,00	0,00	0,00	0,00	0,00	0,00	0,00	0,00	0,00	0,00	0,00
	TOTALE MISSIONE 8 - Assetto del territorio ed edilizia abitativa	0,00	0,00	0,00	0,00	0,00	0,00	0,00	0,00	0,00	0,00	0,00



PROSPETTO DELLE SPESE DI BILANCIO PER MISSIONI, PROGRAMMI E MACROAGGREGATI

SPESE IN CONTO CAPITALE E SPESE PER INCREMENTO DI ATTIVITA' FINANZIARIE - IMPEGNI 2014

MISSIONI E PROGRAMMI \ MACROAGGREGATI		Tributi in conto capitale a carico dell'ente	Investimenti fissi lordi e acquisto di terreni	Contributi agli investimenti	Altri trasferimenti in conto capitale	Altre spese in conto capitale	Totale SPESE IN CONTO CAPITALE	Acquisizioni di attività finanziarie	Concessione crediti di breve termine	Concessione crediti di medio-lungo termine	Altre spese per incremento di attività finanziarie	Totale SPESE PER INCREMENTO DI ATTIVITA' FINANZIARIE
		201	202	203	204	205	200	301	302	303	304	300
09	MISSIONE 9 - Sviluppo sostenibile e tutela del territorio e dell'ambiente											
01	Difesa del suolo	0,00	0,00	0,00	0,00	0,00	0,00	0,00	0,00	0,00	0,00	0,00
02	Tutela, valorizzazione e recupero ambientale	0,00	50.301,31	0,00	0,00	0,00	50.301,31	0,00	0,00	0,00	0,00	0,00
03	Rifiuti	0,00	0,00	0,00	0,00	0,00	0,00	0,00	0,00	0,00	0,00	0,00
04	Servizio idrico integrato	0,00	0,00	0,00	0,00	0,00	0,00	0,00	0,00	0,00	0,00	0,00
05	Aree protette, parchi naturali, protezione naturalistica e forestazione	0,00	0,00	0,00	0,00	0,00	0,00	0,00	0,00	0,00	0,00	0,00
06	Tutela e valorizzazione delle risorse idriche	0,00	0,00	0,00	0,00	0,00	0,00	0,00	0,00	0,00	0,00	0,00
07	Sviluppo sostenibile territorio montano piccoli Comuni	0,00	0,00	0,00	0,00	0,00	0,00	0,00	0,00	0,00	0,00	0,00
08	Qualità dell'aria e riduzione dell'inquinamento	0,00	0,00	0,00	0,00	0,00	0,00	0,00	0,00	0,00	0,00	0,00
	TOTALE MISSIONE 9 - Sviluppo sostenibile e tutela del territorio e dell'ambiente	0,00	50.301,31	0,00	0,00	0,00	50.301,31	0,00	0,00	0,00	0,00	0,00
10	MISSIONE 10 - Trasporti e diritto alla mobilità											
01	Trasporto ferroviario	0,00	0,00	0,00	0,00	0,00	0,00	0,00	0,00	0,00	0,00	0,00
02	Trasporto pubblico locale	0,00	0,00	0,00	0,00	0,00	0,00	0,00	0,00	0,00	0,00	0,00
03	Trasporto per vie d'acqua	0,00	0,00	0,00	0,00	0,00	0,00	0,00	0,00	0,00	0,00	0,00
04	Altre modalità di trasporto	0,00	0,00	0,00	0,00	0,00	0,00	0,00	0,00	0,00	0,00	0,00
05	Viabilità e infrastrutture stradali	0,00	290.415,36	0,00	0,00	0,00	290.415,36	0,00	0,00	0,00	0,00	0,00
	TOTALE MISSIONE 10 - Trasporti e diritto alla mobilità	0,00	290.415,36	0,00	0,00	0,00	290.415,36	0,00	0,00	0,00	0,00	0,00
11	MISSIONE 11 - Soccorso civile											
01	Sistema di protezione civile	0,00	0,00	0,00	0,00	0,00	0,00	0,00	0,00	0,00	0,00	0,00
02	Interventi a seguito di calamità naturali	0,00	0,00	0,00	0,00	0,00	0,00	0,00	0,00	0,00	0,00	0,00
	TOTALE MISSIONE 11 - Soccorso civile	0,00	0,00	0,00	0,00	0,00	0,00	0,00	0,00	0,00	0,00	0,00
12	MISSIONE 12 - Diritti sociali, politiche sociali e famiglia											



COMUNE DI SALA BOLOGNESE PROVINCIA DI BOLOGNA

PROSPETTO DELLE SPESE DI BILANCIO PER MISSIONI, PROGRAMMI E MACROAGGREGATI

SPESE IN CONTO CAPITALE E SPESE PER INCREMENTO DI ATTIVITA' FINANZIARIE - IMPEGNI 2014

MISSIONI E PROGRAMMI \ MACROAGGREGATI		Tributi in conto capitale a carico dell'ente	Investimenti fissi lordi e acquisto di terreni	Contributi agli investimenti	Altri trasferimenti in conto capitale	Altre spese in conto capitale	Totale SPESE IN CONTO CAPITALE	Acquisizioni di attività finanziarie	Concessione crediti di breve termine	Concessione crediti di medio-lungo termine	Altre spese per incremento di attività finanziarie	Totale SPESE PER INCREMENTO DI ATTIVITA' FINANZIARIE
		201	202	203	204	205	200	301	302	303	304	300
01	Interventi per l'infanzia e i minori e per asili nido	0,00	114.631,05	0,00	0,00	0,00	114.631,05	0,00	0,00	0,00	0,00	0,00
02	Interventi per la disabilità	0,00	0,00	0,00	0,00	0,00	0,00	0,00	0,00	0,00	0,00	0,00
03	Interventi per gli anziani	0,00	0,00	0,00	0,00	0,00	0,00	0,00	0,00	0,00	0,00	0,00
04	Interventi per soggetti a rischio di esclusione sociale	0,00	0,00	0,00	0,00	0,00	0,00	0,00	0,00	0,00	0,00	0,00
05	Interventi per le famiglie	0,00	525,00	0,00	0,00	0,00	525,00	0,00	0,00	0,00	0,00	0,00
06	Interventi per il diritto alla casa	0,00	0,00	0,00	0,00	0,00	0,00	0,00	0,00	0,00	0,00	0,00
07	Programmazione e governo della rete dei servizi sociosanitari e sociali	0,00	0,00	0,00	0,00	0,00	0,00	0,00	0,00	0,00	0,00	0,00
08	Cooperazione e associazionismo	0,00	0,00	0,00	0,00	0,00	0,00	0,00	0,00	0,00	0,00	0,00
09	Servizio necroscopico e cimiteriale	0,00	16.756,81	8.073,63	0,00	0,00	24.830,44	0,00	0,00	0,00	0,00	0,00
	TOTALE MISSIONE 12 - Diritti sociali, politiche sociali e famiglia	0,00	131.912,86	8.073,63	0,00	0,00	139.986,49	0,00	0,00	0,00	0,00	0,00
13	MISSIONE 13 - Tutela della salute											
01	Servizio sanitario regionale - finanziamento ordinario corrente per la garanzia dei LEA	0,00	0,00	0,00	0,00	0,00	0,00	0,00	0,00	0,00	0,00	0,00
02	Servizio sanitario regionale - finanziamento aggiuntivo corrente per livelli di assistenza superiori ai LEA	0,00	0,00	0,00	0,00	0,00	0,00	0,00	0,00	0,00	0,00	0,00
03	Servizio sanitario regionale - finanziamento aggiuntivo corrente per la copertura dello squilibrio di bilancio corrente	0,00	0,00	0,00	0,00	0,00	0,00	0,00	0,00	0,00	0,00	0,00
04	Servizio sanitario regionale - ripiano di disavanzi sanitari relativi ad esercizi pregressi	0,00	0,00	0,00	0,00	0,00	0,00	0,00	0,00	0,00	0,00	0,00
05	Servizio sanitario regionale - investimenti sanitari	0,00	0,00	0,00	0,00	0,00	0,00	0,00	0,00	0,00	0,00	0,00
06	Servizio sanitario regionale - restituzione maggiori gettiti SSN	0,00	0,00	0,00	0,00	0,00	0,00	0,00	0,00	0,00	0,00	0,00
07	Ulteriori spese in materia sanitaria	0,00	0,00	0,00	0,00	0,00	0,00	0,00	0,00	0,00	0,00	0,00
	TOTALE MISSIONE 13 - Tutela della salute	0,00	0,00	0,00	0,00	0,00	0,00	0,00	0,00	0,00	0,00	0,00
14	MISSIONE 14 - Sviluppo economico e competitività											
01	Industria, PMI e Artigianato	0,00	0,00	0,00	0,00	0,00	0,00	0,00	0,00	0,00	0,00	0,00



PROSPETTO DELLE SPESE DI BILANCIO PER MISSIONI, PROGRAMMI E MACROAGGREGATI

SPESE IN CONTO CAPITALE E SPESE PER INCREMENTO DI ATTIVITA' FINANZIARIE - IMPEGNI 2014

MISSIONI E PROGRAMMI \ MACROAGGREGATI		Tributi in conto capitale a carico dell'ente	Investimenti fissi lordi e acquisto di terreni	Contributi agli investimenti	Altri trasferimenti in conto capitale	Altre spese in conto capitale	Totale SPESE IN CONTO CAPITALE	Acquisizioni di attività finanziarie	Concessione crediti di breve termine	Concessione crediti di medio-lungo termine	Altre spese per incremento di attività finanziarie	Totale SPESE PER INCREMENTO DI ATTIVITA' FINANZIARIE
		201	202	203	204	205	200	301	302	303	304	300
02	Commercio - reti distributive - tutela dei consumatori	0,00	0,00	0,00	0,00	0,00	0,00	0,00	0,00	0,00	0,00	0,00
03	Ricerca e innovazione	0,00	0,00	0,00	0,00	0,00	0,00	0,00	0,00	0,00	0,00	0,00
04	Reti e altri servizi di pubblica utilità	0,00	0,00	0,00	0,00	0,00	0,00	0,00	0,00	0,00	0,00	0,00
TOTALE MISSIONE 14 - Sviluppo economico e competitività		0,00	0,00	0,00	0,00	0,00	0,00	0,00	0,00	0,00	0,00	0,00
15	MISSIONE 15 - Politiche per il lavoro e la formazione professionale											
01	Servizi per lo sviluppo del mercato del lavoro	0,00	0,00	0,00	0,00	0,00	0,00	0,00	0,00	0,00	0,00	0,00
02	Formazione professionale	0,00	0,00	0,00	0,00	0,00	0,00	0,00	0,00	0,00	0,00	0,00
03	Sostegno all'occupazione	0,00	0,00	0,00	0,00	0,00	0,00	0,00	0,00	0,00	0,00	0,00
TOTALE MISSIONE 15 - Politiche per il lavoro e la formazione professionale		0,00	0,00	0,00	0,00	0,00	0,00	0,00	0,00	0,00	0,00	0,00
16	MISSIONE 16 - Agricoltura, politiche agroalimentari e pesca											
01	Sviluppo del settore agricolo e del sistema Agroalimentare	0,00	0,00	0,00	0,00	0,00	0,00	0,00	0,00	0,00	0,00	0,00
02	Caccia e pesca	0,00	0,00	0,00	0,00	0,00	0,00	0,00	0,00	0,00	0,00	0,00
TOTALE MISSIONE 16 - Agricoltura, politiche agroalimentari e pesca		0,00	0,00	0,00	0,00	0,00	0,00	0,00	0,00	0,00	0,00	0,00
17	MISSIONE 17 - Energia e diversificazione delle fonti energetiche											
01	Fonti energetiche	0,00	0,00	0,00	0,00	0,00	0,00	0,00	0,00	0,00	0,00	0,00
TOTALE MISSIONE 17 - Energia e diversificazione delle fonti energetiche		0,00	0,00	0,00	0,00	0,00	0,00	0,00	0,00	0,00	0,00	0,00
18	MISSIONE 18 - Relazioni con le altre autonomie territoriali e locali											
01	Relazioni finanziarie con le altre autonomie territoriali	0,00	0,00	0,00	0,00	0,00	0,00	0,00	0,00	0,00	0,00	0,00
TOTALE MISSIONE 18 - Relazioni con le altre autonomie territoriali e locali		0,00	0,00	0,00	0,00	0,00	0,00	0,00	0,00	0,00	0,00	0,00
19	MISSIONE 19 - Relazioni internazionali											
01	Relazioni internazionali e Cooperazione allo sviluppo	0,00	0,00	0,00	0,00	0,00	0,00	0,00	0,00	0,00	0,00	0,00



COMUNE DI SALA BOLOGNESE PROVINCIA DI BOLOGNA

PROSPETTO DELLE SPESE DI BILANCIO PER MISSIONI, PROGRAMMI E MACROAGGREGATI

SPESE IN CONTO CAPITALE E SPESE PER INCREMENTO DI ATTIVITA' FINANZIARIE - IMPEGNI 2014

MISSIONI E PROGRAMMI \ MACROAGGREGATI	Tributi in conto capitale a carico dell'ente	Investimenti fissi lordi e acquisto di terreni	Contributi agli investimenti	Altri trasferimenti in conto capitale	Altre spese in conto capitale	Totale SPESE IN CONTO CAPITALE	Acquisizioni di attività finanziarie	Concessione crediti di breve termine	Concessione crediti di medio-lungo termine	Altre spese per incremento di attività finanziarie	Totale SPESE PER INCREMENTO DI ATTIVITA' FINANZIARIE
	201	202	203	204	205	200	301	302	303	304	300
TOTALE MISSIONE 19 - Relazioni internazionali	0,00	0,00	0,00	0,00	0,00	0,00	0,00	0,00	0,00	0,00	0,00
20 MISSIONE 20 - Fondi e accantonamenti											
01 Fondo di riserva	0,00	0,00	0,00	0,00	0,00	0,00	0,00	0,00	0,00	0,00	0,00
02 Fondo svalutazione crediti	0,00	0,00	0,00	0,00	0,00	0,00	0,00	0,00	0,00	0,00	0,00
03 Altri Fondi	0,00	0,00	0,00	0,00	0,00	0,00	0,00	0,00	0,00	0,00	0,00
TOTALE MISSIONE 20 - Fondi e accantonamenti	0,00	0,00	0,00	0,00	0,00	0,00	0,00	0,00	0,00	0,00	0,00
50 MISSIONE 50 - Debito pubblico											
01 Quota interessi ammortamento mutui e prestiti obbligazionari	0,00	0,00	0,00	0,00	0,00	0,00	0,00	0,00	0,00	0,00	0,00
02 Quota capitale ammortamento mutui e prestiti obbligazionari	0,00	0,00	0,00	0,00	0,00	0,00	0,00	0,00	0,00	0,00	0,00
TOTALE MISSIONE 50 - Debito pubblico	0,00	0,00	0,00	0,00	0,00	0,00	0,00	0,00	0,00	0,00	0,00
60 MISSIONE 60 - Anticipazioni finanziarie											
01 Chiusura Anticipazioni ricevute da istituto tesoriere/cassiere	0,00	0,00	0,00	0,00	0,00	0,00	0,00	0,00	0,00	0,00	0,00
TOTALE MISSIONE 60 - Anticipazioni finanziarie	0,00	0,00	0,00	0,00	0,00	0,00	0,00	0,00	0,00	0,00	0,00
99 MISSIONE 99 - Servizi per conto terzi											
01 Servizi per conto terzi - Partite di giro	0,00	0,00	0,00	0,00	0,00	0,00	0,00	0,00	0,00	0,00	0,00
02 Anticipazioni per il finanziamento del sistema sanitario nazionale	0,00	0,00	0,00	0,00	0,00	0,00	0,00	0,00	0,00	0,00	0,00
TOTALE MISSIONE 99 - Servizi per conto terzi	0,00	0,00	0,00	0,00	0,00	0,00	0,00	0,00	0,00	0,00	0,00
TOTALE GENERALE DELLE SPESE	0,00	776.525,43	27.375,18	0,00	2.537,41	806.438,02	0,00	0,00	0,00	0,00	0,00



PROSPETTO DELLE SPESE DI BILANCIO PER MISSIONI, PROGRAMMI E MACROAGGREGATI

SPESE IN CONTO CAPITALE E SPESE PER INCREMENTO DI ATTIVITA' FINANZIARIE - IMPEGNI 2014

MISSIONI E PROGRAMMI \ MACROAGGREGATI	Tributi in conto capitale a carico dell'ente	Investimenti fissi lordi e acquisto di terreni	Contributi agli investimenti	Altri trasferimenti in conto capitale	Altre spese in conto capitale	Totale SPESE IN CONTO CAPITALE	Acquisizioni di attività finanziarie	Concessione crediti di breve termine	Concessione crediti di medio-lungo termine	Altre spese per incremento di attività finanziarie	Totale SPESE PER INCREMENTO DI ATTIVITA' FINANZIARIE
	201	202	203	204	205	200	301	302	303	304	300
TOTALE MISSIONE 1 - Servizi istituzionali e generali e di gestione	0,00	171.730,57	19.301,55	0,00	2.537,41	193.569,53	0,00	0,00	0,00	0,00	0,00
TOTALE MISSIONE 2 - Giustizia	0,00	0,00	0,00	0,00	0,00	0,00	0,00	0,00	0,00	0,00	0,00
TOTALE MISSIONE 3 - Ordine pubblico e sicurezza	0,00	0,00	0,00	0,00	0,00	0,00	0,00	0,00	0,00	0,00	0,00
TOTALE MISSIONE 4 - Istruzione e diritto allo studio	0,00	46.153,54	0,00	0,00	0,00	46.153,54	0,00	0,00	0,00	0,00	0,00
TOTALE MISSIONE 5 - Tutela e valorizzazione dei beni e attività culturali	0,00	976,00	0,00	0,00	0,00	976,00	0,00	0,00	0,00	0,00	0,00
TOTALE MISSIONE 6 - Politiche giovanili, sport e tempo libero	0,00	85.035,79	0,00	0,00	0,00	85.035,79	0,00	0,00	0,00	0,00	0,00
TOTALE MISSIONE 7 - Turismo	0,00	0,00	0,00	0,00	0,00	0,00	0,00	0,00	0,00	0,00	0,00
TOTALE MISSIONE 8 - Assetto del territorio ed edilizia abitativa	0,00	0,00	0,00	0,00	0,00	0,00	0,00	0,00	0,00	0,00	0,00
TOTALE MISSIONE 9 - Sviluppo sostenibile e tutela del territorio e dell'ambiente	0,00	50.301,31	0,00	0,00	0,00	50.301,31	0,00	0,00	0,00	0,00	0,00
TOTALE MISSIONE 10 - Trasporti e diritto alla mobilità	0,00	290.415,36	0,00	0,00	0,00	290.415,36	0,00	0,00	0,00	0,00	0,00
TOTALE MISSIONE 11 - Soccorso civile	0,00	0,00	0,00	0,00	0,00	0,00	0,00	0,00	0,00	0,00	0,00
TOTALE MISSIONE 12 - Diritti sociali, politiche sociali e famiglia	0,00	131.912,86	8.073,63	0,00	0,00	139.986,49	0,00	0,00	0,00	0,00	0,00
TOTALE MISSIONE 13 - Tutela della salute	0,00	0,00	0,00	0,00	0,00	0,00	0,00	0,00	0,00	0,00	0,00
TOTALE MISSIONE 14 - Sviluppo economico e competitività	0,00	0,00	0,00	0,00	0,00	0,00	0,00	0,00	0,00	0,00	0,00
TOTALE MISSIONE 15 - Politiche per il lavoro e la formazione professionale	0,00	0,00	0,00	0,00	0,00	0,00	0,00	0,00	0,00	0,00	0,00
TOTALE MISSIONE 16 - Agricoltura, politiche agroalimentari e pesca	0,00	0,00	0,00	0,00	0,00	0,00	0,00	0,00	0,00	0,00	0,00
TOTALE MISSIONE 17 - Energia e diversificazione delle fonti energetiche	0,00	0,00	0,00	0,00	0,00	0,00	0,00	0,00	0,00	0,00	0,00
TOTALE MISSIONE 18 - Relazioni con le altre autonomie territoriali e locali	0,00	0,00	0,00	0,00	0,00	0,00	0,00	0,00	0,00	0,00	0,00
TOTALE MISSIONE 19 - Relazioni internazionali	0,00	0,00	0,00	0,00	0,00	0,00	0,00	0,00	0,00	0,00	0,00
TOTALE MISSIONE 20 - Fondi e accantonamenti	0,00	0,00	0,00	0,00	0,00	0,00	0,00	0,00	0,00	0,00	0,00



PROSPETTO DELLE SPESE DI BILANCIO PER MISSIONI, PROGRAMMI E MACROAGGREGATI

SPESE IN CONTO CAPITALE E SPESE PER INCREMENTO DI ATTIVITA' FINANZIARIE - IMPEGNI 2014

MISSIONI E PROGRAMMI \ MACROAGGREGATI	Tributi in conto capitale a carico dell'ente	Investimenti fissi lordi e acquisto di terreni	Contributi agli investimenti	Altri trasferimenti in conto capitale	Altre spese in conto capitale	Totale SPESE IN CONTO CAPITALE	Acquisizioni di attività finanziarie	Concessione crediti di breve termine	Concessione crediti di medio-lungo termine	Altre spese per incremento di attività finanziarie	Totale SPESE PER INCREMENTO DI ATTIVITA' FINANZIARIE
	201	202	203	204	205	200	301	302	303	304	300
TOTALE MISSIONE 50 - Debito pubblico	0,00	0,00	0,00	0,00	0,00	0,00	0,00	0,00	0,00	0,00	0,00
TOTALE MISSIONE 60 - Anticipazioni finanziarie	0,00	0,00	0,00	0,00	0,00	0,00	0,00	0,00	0,00	0,00	0,00
TOTALE MISSIONE 99 - Servizi per conto terzi	0,00	0,00	0,00	0,00	0,00	0,00	0,00	0,00	0,00	0,00	0,00
TOTALE GENERALE DELLE SPESE	0,00	776.525,43	27.375,18	0,00	2.537,41	806.438,02	0,00	0,00	0,00	0,00	0,00



PROSPETTO DELLE SPESE DI BILANCIO PER MISSIONI, PROGRAMMI E MACROAGGREGATI

SPESE PER RIMBORSO DI PRESTITI - IMPEGNI 2014

MISSIONI E PROGRAMMI \ MACROAGGREGATI		Rimborso di titoli obbligazionari	Rimborso prestiti a breve termine	Rimborso mutui e altri finanziamenti a medio lungo termine	Rimborso di altre forme di indebitamento	Totale
		401	402	403	404	400
01	MISSIONE 1 - Servizi istituzionali e generali e di gestione	0,00	0,00	0,00	0,00	0,00
01	Organi istituzionali	0,00	0,00	0,00	0,00	0,00
02	Segreteria generale	0,00	0,00	0,00	0,00	0,00
03	Gestione economica, finanziaria, programmazione e provveditorato	0,00	0,00	0,00	0,00	0,00
04	Gestione delle entrate tributarie e servizi fiscali	0,00	0,00	0,00	0,00	0,00
05	Gestione dei beni demaniali e patrimoniali	0,00	0,00	0,00	0,00	0,00
06	Ufficio tecnico	0,00	0,00	0,00	0,00	0,00
07	Elezioni e consultazioni popolari - Anagrafe e stato civile	0,00	0,00	0,00	0,00	0,00
08	Statistica e sistemi informativi	0,00	0,00	0,00	0,00	0,00
09	Assistenza tecnico-amministrativa agli enti locali	0,00	0,00	0,00	0,00	0,00
10	Risorse umane	0,00	0,00	0,00	0,00	0,00
11	Altri servizi generali	0,00	0,00	0,00	0,00	0,00
	TOTALE MISSIONE 1 - Servizi istituzionali e generali e di gestione	0,00	0,00	0,00	0,00	0,00
02	MISSIONE 2 - Giustizia	0,00	0,00	0,00	0,00	0,00
01	Uffici giudiziari	0,00	0,00	0,00	0,00	0,00
02	Casa circondariale e altri servizi	0,00	0,00	0,00	0,00	0,00
	TOTALE MISSIONE 2 - Giustizia	0,00	0,00	0,00	0,00	0,00
03	MISSIONE 3 - Ordine pubblico e sicurezza	0,00	0,00	0,00	0,00	0,00
01	Polizia locale e amministrativa	0,00	0,00	0,00	0,00	0,00
02	Sistema integrato di sicurezza urbana	0,00	0,00	0,00	0,00	0,00
	TOTALE MISSIONE 3 - Ordine pubblico e sicurezza	0,00	0,00	0,00	0,00	0,00
04	MISSIONE 4 - Istruzione e diritto allo studio	0,00	0,00	0,00	0,00	0,00
01	Istruzione prescolastica	0,00	0,00	0,00	0,00	0,00



PROSPETTO DELLE SPESE DI BILANCIO PER MISSIONI, PROGRAMMI E MACROAGGREGATI

SPESE PER RIMBORSO DI PRESTITI - IMPEGNI 2014

MISSIONI E PROGRAMMI \ MACROAGGREGATI		Rimborso di titoli obbligazionari	Rimborso prestiti a breve termine	Rimborso mutui e altri finanziamenti a medio lungo termine	Rimborso di altre forme di indebitamento	Totale
		401	402	403	404	400
02	ALTRI ORDINI DI ISTRUZIONE NON UNIVERSITARIA	0,00	0,00	0,00	0,00	0,00
04	Istruzione universitaria	0,00	0,00	0,00	0,00	0,00
05	Istruzione tecnica superiore	0,00	0,00	0,00	0,00	0,00
06	Servizi ausiliari all'istruzione	0,00	0,00	0,00	0,00	0,00
07	Diritto allo studio	0,00	0,00	0,00	0,00	0,00
	TOTALE MISSIONE 4 - Istruzione e diritto allo studio	0,00	0,00	0,00	0,00	0,00
05	MISSIONE 5 - Tutela e valorizzazione dei beni e attività culturali	0,00	0,00	0,00	0,00	0,00
01	Valorizzazione dei beni di interesse storico.	0,00	0,00	0,00	0,00	0,00
02	Attività culturali e interventi diversi nel settore culturale	0,00	0,00	0,00	0,00	0,00
	TOTALE MISSIONE 5 - Tutela e valorizzazione dei beni e attività culturali	0,00	0,00	0,00	0,00	0,00
06	MISSIONE 6 - Politiche giovanili, sport e tempo libero	0,00	0,00	0,00	0,00	0,00
01	Sport e tempo libero	0,00	0,00	0,00	0,00	0,00
02	Giovani	0,00	0,00	0,00	0,00	0,00
	TOTALE MISSIONE 6 - Politiche giovanili, sport e tempo libero	0,00	0,00	0,00	0,00	0,00
07	MISSIONE 7 - Turismo	0,00	0,00	0,00	0,00	0,00
01	Sviluppo e valorizzazione del turismo	0,00	0,00	0,00	0,00	0,00
	TOTALE MISSIONE 7 - Turismo	0,00	0,00	0,00	0,00	0,00
08	MISSIONE 8 - Assetto del territorio ed edilizia abitativa	0,00	0,00	0,00	0,00	0,00
01	Urbanistica e assetto del territorio	0,00	0,00	0,00	0,00	0,00
02	Edilizia residenziale pubblica e locale e piani di edilizia economico-popolare	0,00	0,00	0,00	0,00	0,00
	TOTALE MISSIONE 8 - Assetto del territorio ed edilizia abitativa	0,00	0,00	0,00	0,00	0,00
09	MISSIONE 9 - Sviluppo sostenibile e tutela del territorio e dell'ambiente	0,00	0,00	0,00	0,00	0,00



PROSPETTO DELLE SPESE DI BILANCIO PER MISSIONI, PROGRAMMI E MACROAGGREGATI

SPESE PER RIMBORSO DI PRESTITI - IMPEGNI 2014

MISSIONI E PROGRAMMI \ MACROAGGREGATI		Rimborso di titoli obbligazionari	Rimborso prestiti a breve termine	Rimborso mutui e altri finanziamenti a medio lungo termine	Rimborso di altre forme di indebitamento	Totale
		401	402	403	404	400
01	Difesa del suolo	0,00	0,00	0,00	0,00	0,00
02	Tutela, valorizzazione e recupero ambientale	0,00	0,00	0,00	0,00	0,00
03	Rifiuti	0,00	0,00	0,00	0,00	0,00
04	Servizio idrico integrato	0,00	0,00	0,00	0,00	0,00
05	Aree protette, parchi naturali, protezione naturalistica e forestazione	0,00	0,00	0,00	0,00	0,00
06	Tutela e valorizzazione delle risorse idriche	0,00	0,00	0,00	0,00	0,00
07	Sviluppo sostenibile territorio montano piccoli Comuni	0,00	0,00	0,00	0,00	0,00
08	Qualità dell'aria e riduzione dell'inquinamento	0,00	0,00	0,00	0,00	0,00
	TOTALE MISSIONE 9 - Sviluppo sostenibile e tutela del territorio e dell'ambiente	0,00	0,00	0,00	0,00	0,00
10	MISSIONE 10 - Trasporti e diritto alla mobilità	0,00	0,00	0,00	0,00	0,00
01	Trasporto ferroviario	0,00	0,00	0,00	0,00	0,00
02	Trasporto pubblico locale	0,00	0,00	0,00	0,00	0,00
03	Trasporto per vie d'acqua	0,00	0,00	0,00	0,00	0,00
04	Altre modalità di trasporto	0,00	0,00	0,00	0,00	0,00
05	Viabilità e infrastrutture stradali	0,00	0,00	0,00	0,00	0,00
	TOTALE MISSIONE 10 - Trasporti e diritto alla mobilità	0,00	0,00	0,00	0,00	0,00
11	MISSIONE 11 - Soccorso civile	0,00	0,00	0,00	0,00	0,00
01	Sistema di protezione civile	0,00	0,00	0,00	0,00	0,00
02	Interventi a seguito di calamità naturali	0,00	0,00	0,00	0,00	0,00
	TOTALE MISSIONE 11 - Soccorso civile	0,00	0,00	0,00	0,00	0,00
12	MISSIONE 12 - Diritti sociali, politiche sociali e famiglia	0,00	0,00	0,00	0,00	0,00
01	Interventi per l'infanzia e i minori e per asili nido	0,00	0,00	0,00	0,00	0,00



PROSPETTO DELLE SPESE DI BILANCIO PER MISSIONI, PROGRAMMI E MACROAGGREGATI

SPESE PER RIMBORSO DI PRESTITI - IMPEGNI 2014

MISSIONI E PROGRAMMI \ MACROAGGREGATI		Rimborso di titoli obbligazionari	Rimborso prestiti a breve termine	Rimborso mutui e altri finanziamenti a medio lungo termine	Rimborso di altre forme di indebitamento	Totale
		401	402	403	404	400
02	Interventi per la disabilità	0,00	0,00	0,00	0,00	0,00
03	Interventi per gli anziani	0,00	0,00	0,00	0,00	0,00
04	Interventi per soggetti a rischio di esclusione sociale	0,00	0,00	0,00	0,00	0,00
05	Interventi per le famiglie	0,00	0,00	0,00	0,00	0,00
06	Interventi per il diritto alla casa	0,00	0,00	0,00	0,00	0,00
07	Programmazione e governo della rete dei servizi sociosanitari e sociali	0,00	0,00	0,00	0,00	0,00
08	Cooperazione e associazionismo	0,00	0,00	0,00	0,00	0,00
09	Servizio necroscopico e cimiteriale	0,00	0,00	0,00	0,00	0,00
	TOTALE MISSIONE 12 - Diritti sociali, politiche sociali e famiglia	0,00	0,00	0,00	0,00	0,00
13	MISSIONE 13 - Tutela della salute	0,00	0,00	0,00	0,00	0,00
01	Servizio sanitario regionale - finanziamento ordinario corrente per la garanzia dei LEA	0,00	0,00	0,00	0,00	0,00
02	Servizio sanitario regionale - finanziamento aggiuntivo corrente per livelli di assistenza superiori ai LEA	0,00	0,00	0,00	0,00	0,00
03	Servizio sanitario regionale - finanziamento aggiuntivo corrente per la copertura dello squilibrio di bilancio corrente	0,00	0,00	0,00	0,00	0,00
04	Servizio sanitario regionale - ripiano di disavanzi sanitari relativi ad esercizi pregressi	0,00	0,00	0,00	0,00	0,00
05	Servizio sanitario regionale - investimenti sanitari	0,00	0,00	0,00	0,00	0,00
06	Servizio sanitario regionale - restituzione maggiori gettiti SSN	0,00	0,00	0,00	0,00	0,00
07	Ulteriori spese in materia sanitaria	0,00	0,00	0,00	0,00	0,00
	TOTALE MISSIONE 13 - Tutela della salute	0,00	0,00	0,00	0,00	0,00
14	MISSIONE 14 - Sviluppo economico e competitività	0,00	0,00	0,00	0,00	0,00
01	Industria, PMI e Artigianato	0,00	0,00	0,00	0,00	0,00
02	Commercio - reti distributive - tutela dei consumatori	0,00	0,00	0,00	0,00	0,00
03	Ricerca e innovazione	0,00	0,00	0,00	0,00	0,00



PROSPETTO DELLE SPESE DI BILANCIO PER MISSIONI, PROGRAMMI E MACROAGGREGATI

SPESE PER RIMBORSO DI PRESTITI - IMPEGNI 2014

MISSIONI E PROGRAMMI \ MACROAGGREGATI		Rimborso di titoli obbligazionari	Rimborso prestiti a breve termine	Rimborso mutui e altri finanziamenti a medio lungo termine	Rimborso di altre forme di indebitamento	Totale
		401	402	403	404	400
04	Reti e altri servizi di pubblica utilità	0,00	0,00	0,00	0,00	0,00
	TOTALE MISSIONE 14 - Sviluppo economico e competitività	0,00	0,00	0,00	0,00	0,00
15	MISSIONE 15 - Politiche per il lavoro e la formazione professionale	0,00	0,00	0,00	0,00	0,00
01	Servizi per lo sviluppo del mercato del lavoro	0,00	0,00	0,00	0,00	0,00
02	Formazione professionale	0,00	0,00	0,00	0,00	0,00
03	Sostegno all'occupazione	0,00	0,00	0,00	0,00	0,00
	TOTALE MISSIONE 15 - Politiche per il lavoro e la formazione professionale	0,00	0,00	0,00	0,00	0,00
16	MISSIONE 16 - Agricoltura, politiche agroalimentari e pesca	0,00	0,00	0,00	0,00	0,00
01	Sviluppo del settore agricolo e del sistema agroalimentare	0,00	0,00	0,00	0,00	0,00
02	Caccia e pesca	0,00	0,00	0,00	0,00	0,00
	TOTALE MISSIONE 16 - Agricoltura, politiche agroalimentari e pesca	0,00	0,00	0,00	0,00	0,00
17	MISSIONE 17 - Energia e diversificazione delle fonti energetiche	0,00	0,00	0,00	0,00	0,00
01	Fonti energetiche	0,00	0,00	0,00	0,00	0,00
	TOTALE MISSIONE 17 - Energia e diversificazione delle fonti energetiche	0,00	0,00	0,00	0,00	0,00
18	MISSIONE 18 - Relazioni con le altre autonomie territoriali e locali	0,00	0,00	0,00	0,00	0,00
01	Relazioni finanziarie con le altre autonomie territoriali	0,00	0,00	0,00	0,00	0,00
	TOTALE MISSIONE 18 - Relazioni con le altre autonomie territoriali e locali	0,00	0,00	0,00	0,00	0,00
19	MISSIONE 19 - Relazioni internazionali	0,00	0,00	0,00	0,00	0,00
01	Relazioni internazionali e Cooperazione allo sviluppo	0,00	0,00	0,00	0,00	0,00
	TOTALE MISSIONE 19 - Relazioni internazionali	0,00	0,00	0,00	0,00	0,00
20	MISSIONE 20 - Fondi e accantonamenti	0,00	0,00	0,00	0,00	0,00
01	Fondo di riserva	0,00	0,00	0,00	0,00	0,00



PROSPETTO DELLE SPESE DI BILANCIO PER MISSIONI, PROGRAMMI E MACROAGGREGATI

SPESE PER RIMBORSO DI PRESTITI - IMPEGNI 2014

MISSIONI E PROGRAMMI \ MACROAGGREGATI		Rimborso di titoli obbligazionari	Rimborso prestiti a breve termine	Rimborso mutui e altri finanziamenti a medio lungo termine	Rimborso di altre forme di indebitamento	Totale
		401	402	403	404	400
02	Fondo svalutazione crediti	0,00	0,00	0,00	0,00	0,00
03	Altri Fondi	0,00	0,00	0,00	0,00	0,00
TOTALE MISSIONE 20 - Fondi e accantonamenti		0,00	0,00	0,00	0,00	0,00
50	MISSIONE 50 - Debito pubblico	0,00	0,00	0,00	0,00	0,00
01	Quota interessi ammortamento mutui e prestiti obbligazionari	0,00	0,00	0,00	0,00	0,00
02	Quota capitale ammortamento mutui e prestiti obbligazionari	0,00	0,00	86.368,21	43.383,43	129.751,64
TOTALE MISSIONE 50 - Debito pubblico		0,00	0,00	86.368,21	43.383,43	129.751,64
60	MISSIONE 60 - Anticipazioni finanziarie	0,00	0,00	0,00	0,00	0,00
01	Chiusura Anticipazioni ricevute da istituto tesoriere/cassiere	0,00	0,00	0,00	0,00	0,00
TOTALE MISSIONE 60 - Anticipazioni finanziarie		0,00	0,00	0,00	0,00	0,00
99	MISSIONE 99 - Servizi per conto terzi	0,00	0,00	0,00	0,00	0,00
01	Servizi per conto terzi - Partite di giro	0,00	0,00	0,00	0,00	0,00
02	Anticipazioni per il finanziamento del sistema sanitario nazionale	0,00	0,00	0,00	0,00	0,00
TOTALE MISSIONE 99 - Servizi per conto terzi		0,00	0,00	0,00	0,00	0,00



PROSPETTO DELLE SPESE DI BILANCIO PER MISSIONI, PROGRAMMI E MACROAGGREGATI

SPESE PER SERVIZI PER CONTO TERZI E PARTITE DI GIRO - IMPEGNI 2014

MISSIONI E PROGRAMMI \ MACROAGGREGATI		Uscite per partite di giro	Uscite per conto terzi	Totale
		701	702	700
01	MISSIONE 1 - Servizi istituzionali e generali e di gestione	0,00	0,00	0,00
01	Organi istituzionali	0,00	0,00	0,00
02	Segreteria generale	0,00	0,00	0,00
03	Gestione economica, finanziaria, programmazione e provveditorato	0,00	0,00	0,00
04	Gestione delle entrate tributarie e servizi fiscali	0,00	0,00	0,00
05	Gestione dei beni demaniali e patrimoniali	0,00	0,00	0,00
06	Ufficio tecnico	0,00	0,00	0,00
07	Elezioni e consultazioni popolari - Anagrafe e stato civile	0,00	0,00	0,00
08	Statistica e sistemi informativi	0,00	0,00	0,00
09	Assistenza tecnico-amministrativa agli enti locali	0,00	0,00	0,00
10	Risorse umane	0,00	0,00	0,00
11	Altri servizi generali	0,00	0,00	0,00
	TOTALE MISSIONE 1 - Servizi istituzionali e generali e di gestione	0,00	0,00	0,00
02	MISSIONE 2 - Giustizia	0,00	0,00	0,00
01	Uffici giudiziari	0,00	0,00	0,00
02	Casa circondariale e altri servizi	0,00	0,00	0,00
	TOTALE MISSIONE 2 - Giustizia	0,00	0,00	0,00
03	MISSIONE 3 - Ordine pubblico e sicurezza	0,00	0,00	0,00
01	Polizia locale e amministrativa	0,00	0,00	0,00
02	Sistema integrato di sicurezza urbana	0,00	0,00	0,00
	TOTALE MISSIONE 3 - Ordine pubblico e sicurezza	0,00	0,00	0,00
04	MISSIONE 4 - Istruzione e diritto allo studio	0,00	0,00	0,00
01	Istruzione prescolastica	0,00	0,00	0,00



PROSPETTO DELLE SPESE DI BILANCIO PER MISSIONI, PROGRAMMI E MACROAGGREGATI

SPESE PER SERVIZI PER CONTO TERZI E PARTITE DI GIRO - IMPEGNI 2014

MISSIONI E PROGRAMMI \ MACROAGGREGATI		Uscite per partite di giro	Uscite per conto terzi	Totale
		701	702	700
02	ALTRI ORDINI DI ISTRUZIONE NON UNIVERSITARIA	0,00	0,00	0,00
04	Istruzione universitaria	0,00	0,00	0,00
05	Istruzione tecnica superiore	0,00	0,00	0,00
06	Servizi ausiliari all'istruzione	0,00	0,00	0,00
07	Diritto allo studio	0,00	0,00	0,00
	TOTALE MISSIONE 4 - Istruzione e diritto allo studio	0,00	0,00	0,00
05	MISSIONE 5 - Tutela e valorizzazione dei beni e attività culturali	0,00	0,00	0,00
01	Valorizzazione dei beni di interesse storico.	0,00	0,00	0,00
02	Attività culturali e interventi diversi nel settore culturale	0,00	0,00	0,00
	TOTALE MISSIONE 5 - Tutela e valorizzazione dei beni e attività culturali	0,00	0,00	0,00
06	MISSIONE 6 - Politiche giovanili, sport e tempo libero	0,00	0,00	0,00
01	Sport e tempo libero	0,00	0,00	0,00
02	Giovani	0,00	0,00	0,00
	TOTALE MISSIONE 6 - Politiche giovanili, sport e tempo libero	0,00	0,00	0,00
07	MISSIONE 7 - Turismo	0,00	0,00	0,00
01	Sviluppo e valorizzazione del turismo	0,00	0,00	0,00
	TOTALE MISSIONE 7 - Turismo	0,00	0,00	0,00
08	MISSIONE 8 - Assetto del territorio ed edilizia abitativa	0,00	0,00	0,00
01	Urbanistica e assetto del territorio	0,00	0,00	0,00
02	Edilizia residenziale pubblica e locale e piani di edilizia economico-popolare	0,00	0,00	0,00
	TOTALE MISSIONE 8 - Assetto del territorio ed edilizia abitativa	0,00	0,00	0,00
09	MISSIONE 9 - Sviluppo sostenibile e tutela del territorio e dell'ambiente	0,00	0,00	0,00



PROSPETTO DELLE SPESE DI BILANCIO PER MISSIONI, PROGRAMMI E MACROAGGREGATI

SPESE PER SERVIZI PER CONTO TERZI E PARTITE DI GIRO - IMPEGNI 2014

MISSIONI E PROGRAMMI \ MACROAGGREGATI		Uscite per partite di giro	Uscite per conto terzi	Totale
		701	702	700
01	Difesa del suolo	0,00	0,00	0,00
02	Tutela, valorizzazione e recupero ambientale	0,00	0,00	0,00
03	Rifiuti	0,00	0,00	0,00
04	Servizio idrico integrato	0,00	0,00	0,00
05	Aree protette, parchi naturali, protezione naturalistica e forestazione	0,00	0,00	0,00
06	Tutela e valorizzazione delle risorse idriche	0,00	0,00	0,00
07	Sviluppo sostenibile territorio montano piccoli Comuni	0,00	0,00	0,00
08	Qualità dell'aria e riduzione dell'inquinamento	0,00	0,00	0,00
	TOTALE MISSIONE 9 - Sviluppo sostenibile e tutela del territorio e dell'ambiente	0,00	0,00	0,00
10	MISSIONE 10 - Trasporti e diritto alla mobilità	0,00	0,00	0,00
01	Trasporto ferroviario	0,00	0,00	0,00
02	Trasporto pubblico locale	0,00	0,00	0,00
03	Trasporto per vie d'acqua	0,00	0,00	0,00
04	Altre modalità di trasporto	0,00	0,00	0,00
05	Viabilità e infrastrutture stradali	0,00	0,00	0,00
	TOTALE MISSIONE 10 - Trasporti e diritto alla mobilità	0,00	0,00	0,00
11	MISSIONE 11 - Soccorso civile	0,00	0,00	0,00
01	Sistema di protezione civile	0,00	0,00	0,00
02	Interventi a seguito di calamità naturali	0,00	0,00	0,00
	TOTALE MISSIONE 11 - Soccorso civile	0,00	0,00	0,00
12	MISSIONE 12 - Diritti sociali, politiche sociali e famiglia	0,00	0,00	0,00
01	Interventi per l'infanzia e i minori e per asili nido	0,00	0,00	0,00
02	Interventi per la disabilità	0,00	0,00	0,00



PROSPETTO DELLE SPESE DI BILANCIO PER MISSIONI, PROGRAMMI E MACROAGGREGATI

SPESE PER SERVIZI PER CONTO TERZI E PARTITE DI GIRO - IMPEGNI 2014

MISSIONI E PROGRAMMI \ MACROAGGREGATI		Uscite per partite di giro	Uscite per conto terzi	Totale
		701	702	700
03	Interventi per gli anziani	0,00	0,00	0,00
04	Interventi per soggetti a rischio di esclusione sociale	0,00	0,00	0,00
05	Interventi per le famiglie	0,00	0,00	0,00
06	Interventi per il diritto alla casa	0,00	0,00	0,00
07	Programmazione e governo della rete dei servizi sociosanitari e sociali	0,00	0,00	0,00
08	Cooperazione e associazionismo	0,00	0,00	0,00
09	Servizio necroscopico e cimiteriale	0,00	0,00	0,00
	TOTALE MISSIONE 12 - Diritti sociali, politiche sociali e famiglia	0,00	0,00	0,00
13	MISSIONE 13 - Tutela della salute	0,00	0,00	0,00
01	Servizio sanitario regionale - finanziamento ordinario corrente per la garanzia dei LEA	0,00	0,00	0,00
02	Servizio sanitario regionale - finanziamento aggiuntivo corrente per livelli di assistenza superiori ai LEA	0,00	0,00	0,00
03	Servizio sanitario regionale - finanziamento aggiuntivo corrente per la copertura dello squilibrio di bilancio corrente	0,00	0,00	0,00
04	Servizio sanitario regionale - ripiano di disavanzi sanitari relativi ad esercizi pregressi	0,00	0,00	0,00
05	Servizio sanitario regionale - investimenti sanitari	0,00	0,00	0,00
06	Servizio sanitario regionale - restituzione maggiori gettiti SSN	0,00	0,00	0,00
07	Ulteriori spese in materia sanitaria	0,00	0,00	0,00
	TOTALE MISSIONE 13 - Tutela della salute	0,00	0,00	0,00
14	MISSIONE 14 - Sviluppo economico e competitività	0,00	0,00	0,00
01	Industria, PMI e Artigianato	0,00	0,00	0,00
02	Commercio - reti distributive - tutela dei consumatori	0,00	0,00	0,00
03	Ricerca e innovazione	0,00	0,00	0,00
04	Reti e altri servizi di pubblica utilità	0,00	0,00	0,00
	TOTALE MISSIONE 14 - Sviluppo economico e competitività	0,00	0,00	0,00



PROSPETTO DELLE SPESE DI BILANCIO PER MISSIONI, PROGRAMMI E MACROAGGREGATI

SPESE PER SERVIZI PER CONTO TERZI E PARTITE DI GIRO - IMPEGNI 2014

MISSIONI E PROGRAMMI \ MACROAGGREGATI		Uscite per partite di giro	Uscite per conto terzi	Totale
		701	702	700
15	MISSIONE 15 - Politiche per il lavoro e la formazione professionale	0,00	0,00	0,00
01	Servizi per lo sviluppo del mercato del lavoro	0,00	0,00	0,00
02	Formazione professionale	0,00	0,00	0,00
03	Sostegno all'occupazione	0,00	0,00	0,00
	TOTALE MISSIONE 15 - Politiche per il lavoro e la formazione professionale	0,00	0,00	0,00
16	MISSIONE 16 - Agricoltura, politiche agroalimentari e pesca	0,00	0,00	0,00
01	Sviluppo del settore agricolo e del sistema agroalimentare	0,00	0,00	0,00
02	Caccia e pesca	0,00	0,00	0,00
	TOTALE MISSIONE 16 - Agricoltura, politiche agroalimentari e pesca	0,00	0,00	0,00
17	MISSIONE 17 - Energia e diversificazione delle fonti energetiche	0,00	0,00	0,00
01	Fonti energetiche	0,00	0,00	0,00
	TOTALE MISSIONE 17 - Energia e diversificazione delle fonti energetiche	0,00	0,00	0,00
18	MISSIONE 18 - Relazioni con le altre autonomie territoriali e locali	0,00	0,00	0,00
01	Relazioni finanziarie con le altre autonomie territoriali	0,00	0,00	0,00
	TOTALE MISSIONE 18 - Relazioni con le altre autonomie territoriali e locali	0,00	0,00	0,00
19	MISSIONE 19 - Relazioni internazionali	0,00	0,00	0,00
01	Relazioni internazionali e Cooperazione allo sviluppo	0,00	0,00	0,00
	TOTALE MISSIONE 19 - Relazioni internazionali	0,00	0,00	0,00
20	MISSIONE 20 - Fondi e accantonamenti	0,00	0,00	0,00
01	Fondo di riserva	0,00	0,00	0,00
02	Fondo svalutazione crediti	0,00	0,00	0,00
03	Altri Fondi	0,00	0,00	0,00



PROSPETTO DELLE SPESE DI BILANCIO PER MISSIONI, PROGRAMMI E MACROAGGREGATI

SPESE PER SERVIZI PER CONTO TERZI E PARTITE DI GIRO - IMPEGNI 2014

MISSIONI E PROGRAMMI \ MACROAGGREGATI		Uscite per partite di giro	Uscite per conto terzi	Totale
		701	702	700
	TOTALE MISSIONE 20 - Fondi e accantonamenti	0,00	0,00	0,00
50	MISSIONE 50 - Debito pubblico	0,00	0,00	0,00
01	Quota interessi ammortamento mutui e prestiti obbligazionari	0,00	0,00	0,00
02	Quota capitale ammortamento mutui e prestiti obbligazionari	0,00	0,00	0,00
	TOTALE MISSIONE 50 - Debito pubblico	0,00	0,00	0,00
60	MISSIONE 60 - Anticipazioni finanziarie	0,00	0,00	0,00
01	Chiusura Anticipazioni ricevute da istituto tesoriere/cassiere	0,00	0,00	0,00
	TOTALE MISSIONE 60 - Anticipazioni finanziarie	0,00	0,00	0,00
99	MISSIONE 99 - Servizi per conto terzi	0,00	0,00	0,00
01	Servizi per conto terzi - Partite di giro	355.996,18	3.748,89	359.745,07
02	Anticipazioni per il finanziamento del sistema sanitario nazionale	0,00	0,00	0,00
	TOTALE MISSIONE 99 - Servizi per conto terzi	355.996,18	3.748,89	359.745,07



COMUNE DI SALA BOLOGNESE - PROVINCIA DI BOLOGNA

RIEPILOGO SPESE PER TITOLI E MACROAGGREGATI

IMPEGNI

TITOLI E MACROAGGREGATI DI SPESA		Totale	Di cui non ricorrenti
TITOLO 0 - DISAVANZO DI AMMINISTRAZIONE			
0	DISAVANZO DI AMMINISTRAZIONE	0,00	0,00
0	TOTALE TITOLO 0	0,00	0,00
TITOLO 1 - Spese correnti			
100	Spese correnti	0,00	0,00
101	Redditi da lavoro dipendente	1.250.130,06	0,00
102	Imposte e tasse a carico dell'ente	90.631,05	0,00
103	Acquisto di beni e servizi	4.142.861,99	0,00
104	Trasferimenti correnti	2.365.055,37	0,00
105	Trasferimenti di tributi	50.000,00	0,00
106	Fondi perequativi	0,00	0,00
107	Interessi passivi	84.877,63	0,00
108	Altre spese per redditi da capitale	0,00	0,00
109	Rimborsi e poste correttive delle entrate	10.809,28	0,00
110	Altre spese correnti	129.126,22	0,00
100	TOTALE TITOLO 1	8.123.491,60	0,00
TITOLO 2 - Spese in conto capitale			
200	Spese in conto capitale	0,00	0,00
201	Tributi in conto capitale a carico dell'ente	0,00	0,00
202	Investimenti fissi lordi e acquisto di terreni	776.525,43	0,00
203	Contributi agli investimenti	27.375,18	0,00
204	Altri trasferimenti in conto capitale	0,00	0,00
205	Altre spese in conto capitale	2.537,41	0,00
200	TOTALE TITOLO 2	806.438,02	0,00
TITOLO 3 - Spese per incremento attività finanziarie			
300	Spese per incremento attività finanziarie	0,00	0,00
301	Acquisizioni di attività finanziarie	0,00	0,00
302	Concessione crediti di breve termine	0,00	0,00
303	Concessione crediti di medio-lungo termine	0,00	0,00
304	Altre spese per incremento di attività finanziarie	0,00	0,00
300	TOTALE TITOLO 3	0,00	0,00
TITOLO 4 - Rimborso Prestiti			
400	Rimborso Prestiti	0,00	0,00
401	Rimborso di titoli obbligazionari	0,00	0,00
402	Rimborso prestiti a breve termine	0,00	0,00
403	Rimborso mutui e altri finanziamenti a medio lungo termine	86.368,21	0,00
404	Rimborso di altre forme di indebitamento	43.383,43	0,00
400	TOTALE TITOLO 4	129.751,64	0,00
TITOLO 5 - Chiusura Anticipazioni ricevute da istituto tesoriere/cassiere			
500	Chiusura Anticipazioni ricevute da istituto tesoriere/cassiere	0,00	0,00
501	Chiusura Anticipazioni ricevute da istituto tesoriere/cassiere	0,00	0,00
500	TOTALE TITOLO 5	0,00	0,00
TITOLO 7 - Uscite per conto terzi e partite di giro			
700	Uscite per conto terzi e partite di giro	0,00	0,00
701	Uscite per partite di giro	355.996,18	0,00
TOTALE IMPEGNI		9.059.681,26	0,00

TITOLI E MACROAGGREGATI DI SPESA		Totale	Di cui non ricorrenti
702	Uscite per conto terzi	3.748,89	0,00
700	TOTALE TITOLO 7	359.745,07	0,00
	TOTALE IMPEGNI	9.419.426,33	0,00

COMUNE DI SALA BOLOGNESE PROVINCIA DI BOLOGNA



ACCERTAMENTI ASSUNTI NELL'ESERCIZIO 2014 E NEGLI ESERCIZI PRECEDENTI IMPUTATI ALL'ANNO 2015 E SEGUENTI

TITOLI E TIPOLOGIE DI ENTRATA		2015		2016		Anni successivi
		Previsioni di competenza	Accertamenti	Previsioni di competenza del bilancio pluriennale	Accertamenti	Accertamenti
TITOLO 1 - ENTRATE CORRENTI DI NATURA TRIBUTARIA, CONTRIBUTIVA E PEREQUATIVA						
10101	Tipologia 101: Imposte tasse e proventi assimilati	4.735.453,62	0,00	4.735.453,62	0,00	0,00
10104	Tipologia 104: Compartecipazioni di tributi	0,00	0,00	0,00	0,00	0,00
10301	Tipologia 301: Fondi perequativi da Amministrazioni Centrali	900.000,00	0,00	900.000,00	0,00	0,00
10302	Tipologia 302: Fondi perequativi dalla Regione o Provincia autonoma	0,00	0,00	0,00	0,00	0,00
10000	Totale TITOLO 1	5.635.453,62	0,00	5.635.453,62	0,00	0,00
TITOLO 2 - TRASFERIMENTI CORRENTI						
20101	Tipologia 101: Trasferimenti correnti da Amministrazioni pubbliche	320.143,72	0,00	320.143,72	0,00	0,00
20102	Tipologia 102: Trasferimenti correnti da Famiglie	0,00	0,00	0,00	0,00	0,00
20103	Tipologia 103: Trasferimenti correnti da Imprese	0,00	0,00	0,00	0,00	0,00
20104	Tipologia 104: Trasferimenti correnti da Istituzioni Sociali Private	0,00	0,00	0,00	0,00	0,00
20105	Tipologia 105: Trasferimenti correnti dall'Unione Europea e dal Resto del Mondo	0,00	0,00	0,00	0,00	0,00
20000	Totale TITOLO 2	320.143,72	0,00	320.143,72	0,00	0,00
TITOLO 3 - ENTRATE EXTRATRIBUTARIE						
30100	Tipologia 100: Vendita di beni e servizi e proventi derivanti dalla gestione dei beni	2.218.177,00	0,00	2.218.177,00	0,00	0,00
30200	Tipologia 200: Proventi derivanti dall'attività di controllo e repressione delle irregolarità e degli illeciti	800,00	0,00	800,00	0,00	0,00



ACCERTAMENTI ASSUNTI NELL'ESERCIZIO 2014 E NEGLI ESERCIZI PRECEDENTI IMPUTATI ALL'ANNO 2015 E SEGUENTI

TITOLI E TIPOLOGIE DI ENTRATA		2015		2016		Anni successivi
		Previsioni di competenza	Accertamenti	Previsioni di competenza del bilancio pluriennale	Accertamenti	Accertamenti
30300	Tipologia 300: Interessi attivi	6.500,00	0,00	6.500,00	0,00	0,00
30400	Tipologia 400: Altre entrate da redditi da capitale	110.000,00	0,00	110.000,00	0,00	0,00
30500	Tipologia 500: Rimborsi e altre entrate correnti	197.788,00	0,00	197.788,00	0,00	0,00
30000	Totale TITOLO 3	2.533.265,00	0,00	2.533.265,00	0,00	0,00
TITOLO 4 - ENTRATE IN CONTO CAPITALE						
40100	Tipologia 100: Tributi in conto capitale	0,00	0,00	0,00	0,00	0,00
40200	Tipologia 200: Contributi agli investimenti	435.204,40	80.000,00	0,00	0,00	0,00
40300	Tipologia 300: Altri trasferimenti in conto capitale	0,00	0,00	0,00	0,00	0,00
40400	Tipologia 400: Entrate da alienazione di beni materiali e immateriali	0,00	0,00	0,00	0,00	0,00
40500	Tipologia 500: Altre entrate in conto capitale	340.450,00	0,00	310.450,00	0,00	0,00
40000	Totale TITOLO 4	775.654,40	80.000,00	310.450,00	0,00	0,00
TITOLO 5 - ENTRATE DA RIDUZIONE DI ATTIVITA' FINANZIARIE						
50100	Tipologia 100: Alienazione di attività finanziarie	0,00	0,00	0,00	0,00	0,00
50200	Tipologia 200: Riscossione di crediti di breve termine	0,00	0,00	0,00	0,00	0,00
50300	Tipologia 300: Riscossione crediti di medio-lungo termine	0,00	0,00	0,00	0,00	0,00
50301	Tipologia 301: Riscossione crediti di medio-lungo termine a tasso agevolato da Amministrazioni Pubbliche	0,00	0,00	0,00	0,00	0,00



ACCERTAMENTI ASSUNTI NELL'ESERCIZIO 2014 E NEGLI ESERCIZI PRECEDENTI IMPUTATI ALL'ANNO 2015 E SEGUENTI

TITOLI E TIPOLOGIE DI ENTRATA		2015		2016		Anni successivi
		Previsioni di competenza	Accertamenti	Previsioni di competenza del bilancio pluriennale	Accertamenti	Accertamenti
50302	Tipologia 302: Riscossione crediti di medio-lungo termine a tasso agevolato da Famiglie	0,00	0,00	0,00	0,00	0,00
50303	Tipologia 303: Riscossione crediti di medio-lungo termine a tasso agevolato da Imprese	0,00	0,00	0,00	0,00	0,00
50304	Tipologia 304: Riscossione crediti di medio-lungo termine a tasso agevolato da Istituzioni Sociali Private	0,00	0,00	0,00	0,00	0,00
50305	Tipologia 305: Riscossione crediti di medio-lungo termine a tasso agevolato dall'Unione Europea e dal Resto del Mondo	0,00	0,00	0,00	0,00	0,00
50306	Tipologia 306: Riscossione crediti di medio-lungo termine a tasso non agevolato da Amministrazione Pubbliche	0,00	0,00	0,00	0,00	0,00
50307	Tipologia 307: Riscossione crediti di medio-lungo termine a tasso non agevolato da Famiglie	0,00	0,00	0,00	0,00	0,00
50308	Tipologia 308: Riscossione crediti di medio-lungo termine a tasso non agevolato da Imprese	0,00	0,00	0,00	0,00	0,00
50309	Tipologia 309: Riscossione crediti di medio-lungo termine a tasso non agevolato da Istituzioni Sociali Private	0,00	0,00	0,00	0,00	0,00
50310	Tipologia 310: Riscossione crediti di medio-lungo termine a tasso non agevolato dall'Unione Europea e dal Resto del Mondo	0,00	0,00	0,00	0,00	0,00
50311	Tipologia 311: Riscossione crediti sorti a seguito di escussione di garanzie in favore di Amministrazioni Pubbliche	0,00	0,00	0,00	0,00	0,00
50312	Tipologia 312: Riscossione crediti sorti a seguito di escussione di garanzie in favore di Famiglie	0,00	0,00	0,00	0,00	0,00
50313	Tipologia 313: Riscossione crediti sorti a seguito di escussione di garanzie in favore di Imprese	0,00	0,00	0,00	0,00	0,00
50314	Tipologia 314: Riscossione crediti sorti a seguito di escussione di garanzie in favore di Istituzioni Sociali Private	0,00	0,00	0,00	0,00	0,00
50315	Tipologia 315: Riscossione crediti sorti a seguito di escussione di garanzie in favore dell'Unione Europea e del Resto del Mondo	0,00	0,00	0,00	0,00	0,00
50400	Tipologia 400: Altre entrate per riduzione di attività finanziarie	0,00	0,00	0,00	0,00	0,00



ACCERTAMENTI ASSUNTI NELL'ESERCIZIO 2014 E NEGLI ESERCIZI PRECEDENTI IMPUTATI ALL'ANNO 2015 E SEGUENTI

TITOLI E TIPOLOGIE DI ENTRATA		2015		2016		Anni successivi
		Previsioni di competenza	Accertamenti	Previsioni di competenza del bilancio pluriennale	Accertamenti	Accertamenti
50401	Tipologia 401: Riduzione di altre attività finanziarie verso Amministrazioni Pubbliche	0,00	0,00	0,00	0,00	0,00
50402	Tipologia 402: Riduzione di altre attività finanziarie verso Famiglie	0,00	0,00	0,00	0,00	0,00
50403	Tipologia 403: Riduzione di altre attività finanziarie verso Imprese	0,00	0,00	0,00	0,00	0,00
50404	Tipologia 404: Riduzione di altre attività finanziarie verso Istituzioni Sociali Private	0,00	0,00	0,00	0,00	0,00
50405	Tipologia 405: Riduzione di altre attività finanziarie verso Unione Europea e Resto del Mondo	0,00	0,00	0,00	0,00	0,00
50406	Tipologia 406: Prelievi dai conti di tesoreria statale diversi dalla Tesoreria Unica	0,00	0,00	0,00	0,00	0,00
50407	Tipologia 407: Prelievi da depositi bancari	0,00	0,00	0,00	0,00	0,00
50000	Totale TITOLO 5	0,00	0,00	0,00	0,00	0,00
TITOLO 6 - ACCENSIONE PRESTITI						
60100	Tipologia 100: Emissione di titoli obbligazionari	0,00	0,00	0,00	0,00	0,00
60200	Tipologia 200: Accensione Prestiti a breve termine	0,00	0,00	0,00	0,00	0,00
60300	Tipologia 300: Accensione Mutui e altri finanziamenti a medio lungo termine	0,00	0,00	0,00	0,00	0,00
60400	Tipologia 400: Altre forme di indebitamento	0,00	0,00	0,00	0,00	0,00
60000	Totale TITOLO 6	0,00	0,00	0,00	0,00	0,00
TITOLO 7 - ANTICIPAZIONI DA ISTITUTO TESORIERE/CASSIERE						
70100	Tipologia 100: Anticipazioni da istituto tesoriere/cassiere	1.000.000,00	0,00	1.000.000,00	0,00	0,00



ACCERTAMENTI ASSUNTI NELL'ESERCIZIO 2014 E NEGLI ESERCIZI PRECEDENTI IMPUTATI ALL'ANNO 2015 E SEGUENTI

TITOLI E TIPOLOGIE DI ENTRATA		2015		2016		Anni successivi
		Previsioni di competenza	Accertamenti	Previsioni di competenza del bilancio pluriennale	Accertamenti	Accertamenti
70000	Totale TITOLO 7	1.000.000,00	0,00	1.000.000,00	0,00	0,00
	TITOLO 9 - ENTRATE PER CONTO TERZI E PARTITE DI GIRO					
90100	Tipologia 100: Entrate per partite di giro	647.330,00	0,00	647.330,00	0,00	0,00
90200	Tipologia 200: Entrate per conto terzi	86.000,00	0,00	86.000,00	0,00	0,00
90000	Totale TITOLO 9	733.330,00	0,00	733.330,00	0,00	0,00
	TOTALE GENERALE	10.997.846,74	80.000,00	10.532.642,34	0,00	0,00



ACCERTAMENTI ASSUNTI NELL'ESERCIZIO 2014 E NEGLI ESERCIZI PRECEDENTI IMPUTATI ALL'ANNO 2015 E SEGUENTI

TITOLI E TIPOLOGIE DI ENTRATA	2015		2016		Anni successivi
	Previsioni di competenza	Accertamenti	Previsioni di competenza del bilancio pluriennale	Accertamenti	Accertamenti
TITOLO 1 - ENTRATE CORRENTI DI NATURA TRIBUTARIA, CONTRIBUTIVA E PEREQUATIVA	5.635.453,62	0,00	5.635.453,62	0,00	0,00
TITOLO 2 - TRASFERIMENTI CORRENTI	320.143,72	0,00	320.143,72	0,00	0,00
TITOLO 3 - ENTRATE EXTRATRIBUTARIE	2.533.265,00	0,00	2.533.265,00	0,00	0,00
TITOLO 4 - ENTRATE IN CONTO CAPITALE	775.654,40	80.000,00	310.450,00	0,00	0,00
TITOLO 5 - ENTRATE DA RIDUZIONE DI ATTIVITA' FINANZIARIE	0,00	0,00	0,00	0,00	0,00
TITOLO 6 - ACCENSIONE PRESTITI	0,00	0,00	0,00	0,00	0,00
TITOLO 7 - ANTICIPAZIONI DA ISTITUTO TESORIERE/CASSIERE	1.000.000,00	0,00	1.000.000,00	0,00	0,00
TITOLO 9 - ENTRATE PER CONTO TERZI E PARTITE DI GIRO	733.330,00	0,00	733.330,00	0,00	0,00
TOTALE GENERALE	10.997.846,74	80.000,00	10.532.642,34	0,00	0,00

COMUNE DI SALA BOLOGNESE PROVINCIA DI BOLOGNA



IMPEGNI ASSUNTI NELL'ESERCIZIO 2014 E NEGLI ESERCIZI PRECEDENTI IMPUTATI ALL'ANNO 2015 E SEGUENTI

TITOLI E MACROAGGREGATI DI SPESA		2015		2016		Anni successivi
		Previsioni di competenza	Impegni	Previsioni di competenza del bilancio pluriennale	Impegni	Impegni
	TITOLO 1 - Spese correnti					
101	Redditi da lavoro dipendente	1.335.999,79	86.036,43	1.284.919,72	0,00	0,00
102	Imposte e tasse a carico dell'ente	103.436,02	3.135,27	100.850,75	0,00	0,00
103	Acquisto di beni e servizi	4.367.499,53	1.048.131,39	4.277.767,61	949.529,18	0,00
104	Trasferimenti correnti	2.259.580,89	1.618,14	2.257.962,75	0,00	0,00
105	Trasferimenti di tributi	0,00	0,00	0,00	0,00	0,00
106	Fondi perequativi	0,00	0,00	0,00	0,00	0,00
107	Interessi passivi	89.278,21	0,00	89.278,21	0,00	0,00
108	Altre spese per redditi da capitale	0,00	0,00	0,00	0,00	0,00
109	Rimborsi e poste correttive delle entrate	5.000,00	0,00	5.000,00	0,00	0,00
110	Altre spese correnti	339.523,30	103.321,11	339.523,30	103.321,11	0,00
100	Totale TITOLO 1	8.500.317,74	1.242.242,34	8.355.302,34	1.052.850,29	0,00
	TITOLO 2 - Spese in conto capitale					
201	Tributi in conto capitale a carico dell'ente	0,00	0,00	0,00	0,00	0,00
202	Investimenti fissi lordi e acquisto di terreni	1.003.595,09	413.095,09	308.000,00	0,00	0,00



IMPEGNI ASSUNTI NELL'ESERCIZIO 2014 E NEGLI ESERCIZI PRECEDENTI IMPUTATI ALL'ANNO 2015 E SEGUENTI

TITOLI E MACROAGGREGATI DI SPESA		2015		2016		Anni successivi
		Previsioni di competenza	Impegni	Previsioni di competenza del bilancio pluriennale	Impegni	Impegni
203	Contributi agli investimenti	141.408,06	138.958,06	2.450,00	0,00	0,00
204	Altri trasferimenti in conto capitale	0,00	0,00	0,00	0,00	0,00
205	Altre spese in conto capitale	0,00	0,00	0,00	0,00	0,00
200	Totale TITOLO 2	1.145.003,15	552.053,15	310.450,00	0,00	0,00
	TITOLO 3 - Spese per incremento attività finanziarie					
301	Acquisizioni di attività finanziarie	0,00	0,00	0,00	0,00	0,00
302	Concessione crediti di breve termine	0,00	0,00	0,00	0,00	0,00
303	Concessione crediti di medio-lungo termine	0,00	0,00	0,00	0,00	0,00
304	Altre spese per incremento di attività finanziarie	0,00	0,00	0,00	0,00	0,00
300	Totale TITOLO 3	0,00	0,00	0,00	0,00	0,00
	TITOLO 4 - Rimborso Prestiti					
401	Rimborso di titoli obbligazionari	0,00	0,00	0,00	0,00	0,00
402	Rimborso prestiti a breve termine	0,00	0,00	0,00	0,00	0,00
403	Rimborso mutui e altri finanziamenti a medio lungo termine	89.560,00	0,00	89.560,00	0,00	0,00
404	Rimborso di altre forme di indebitamento	44.000,00	0,00	44.000,00	0,00	0,00
400	Totale TITOLO 4	133.560,00	0,00	133.560,00	0,00	0,00



IMPEGNI ASSUNTI NELL'ESERCIZIO 2014 E NEGLI ESERCIZI PRECEDENTI IMPUTATI ALL'ANNO 2015 E SEGUENTI

TITOLI E MACROAGGREGATI DI SPESA		2015		2016		Anni successivi
		Previsioni di competenza	Impegni	Previsioni di competenza del bilancio pluriennale	Impegni	Impegni
	TITOLO 5 - Chiusura Anticipazioni ricevute da istituto tesoriere/cassiere					
501	Chiusura Anticipazioni ricevute da istituto tesoriere/cassiere	1.000.000,00	0,00	1.000.000,00	0,00	0,00
500	Totale TITOLO 5	1.000.000,00	0,00	1.000.000,00	0,00	0,00
	TITOLO 7 - Uscite per conto terzi e partite di giro					
701	Uscite per partite di giro	647.330,00	0,00	647.330,00	0,00	0,00
702	Uscite per conto terzi	86.000,00	0,00	86.000,00	0,00	0,00
700	Totale TITOLO 7	733.330,00	0,00	733.330,00	0,00	0,00
	TOTALE GENERALE	11.512.210,89	1.794.295,49	10.532.642,34	1.052.850,29	0,00



IMPEGNI ASSUNTI NELL'ESERCIZIO 2014 E NEGLI ESERCIZI PRECEDENTI IMPUTATI ALL'ANNO 2015 E SEGUENTI

TITOLI E MACROAGGREGATI DI SPESA	2015		2016		Anni successivi
	Previsioni di competenza	Impegni	Previsioni di competenza del bilancio pluriennale	Impegni	Impegni
TITOLO 1 - Spese correnti	8.500.317,74	1.242.242,34	8.355.302,34	1.052.850,29	0,00
TITOLO 2 - Spese in conto capitale	1.145.003,15	552.053,15	310.450,00	0,00	0,00
TITOLO 3 - Spese per incremento attività finanziarie	0,00	0,00	0,00	0,00	0,00
TITOLO 4 - Rimborso Prestiti	133.560,00	0,00	133.560,00	0,00	0,00
TITOLO 5 - Chiusura Anticipazioni ricevute da istituto tesoriere/cassiere	1.000.000,00	0,00	1.000.000,00	0,00	0,00
TITOLO 7 - Uscite per conto terzi e partite di giro	733.330,00	0,00	733.330,00	0,00	0,00
T O T A L E G E N E R A L E	11.512.210,89	1.794.295,49	10.532.642,34	1.052.850,29	0,00

PROSPETTO DEI COSTI PER MISSIONE

Missioni	COMPONENTI NEGATIVI DELLA GESTIONE													Totale componenti negativi della gestione			
	Consumi materie prime	Prestazioni di servizi e Trasferimenti e contributi					Utilizzo di beni di terzi	Personale	Ammortamenti e svalutazioni				Accantonamenti		Oneri diversi di gestione		
		Variazioni nelle rimanenze di materie prime e/o beni di consumo (+/)	Prestazioni di servizi	Trasferimenti correnti	Ammortamenti e svalutazioni	Investimenti ad altri soggetti	QUOTA annuale di contributi agli investimenti ad altre	Utilizzo beni di terzi	Personale	Ammortamenti immobilizzazioni materiali	Ammortamenti immobilizzazioni non materiali	Altre svalutazioni delle	Svalutazione dei crediti		Accantonamenti o per rischi	Altri accantonamenti	Oneri diversi di gestione
MISSIONE 01	Servizi istituzionali, generali e di gestione	26.731,98		366.107,96	941.276,22			16.246,88	680.934,33	49.589,90	995.971,16		361.232,29			198.935,95	3.637.026,67
MISSIONE 02	Giustizia	0,00		0,00	0,00			0,00	0,00							0,00	0,00
MISSIONE 03	Ordine pubblico e sicurezza	0,00		0,00	826.036,49			91.318,20	0,00							0,00	917.354,69
MISSIONE 04	Istruzione e diritto allo studio	22.430,83		1.162.822,27	48.219,87			0,00	32.239,29							0,00	1.265.712,26
MISSIONE 05	Tutela e valorizzazione dei beni e attività culturali	2.977,00		40.703,02	32.795,00			0,00	58.461,14							0,00	134.936,16
MISSIONE 06	Politiche giovanili, sport e tempo libero	1.142,97		73.785,44	45.800,00			0,00	0,00							0,00	120.728,41
MISSIONE 07	Turismo	0,00		0,00	0,00			0,00	0,00							0,00	0,00
MISSIONE 08	Assetto del territorio ed edilizia abitativa	0,00		33.651,48	21.173,04			0,00	198.356,41							0,00	253.180,93
MISSIONE 09	Sviluppo sostenibile e tutela del territorio e dell'ambiente	8.010,17		1.153.857,10	32.447,33			0,00	28.702,38						6.800,00	1.229.816,98	1.229.816,98
MISSIONE 10	Trasporti e diritto alla mobilità	21.219,59		272.015,31	36.000,00			7.386,10	0,00							0,00	336.621,00
MISSIONE 11	Soccorso Civile	0,00		0,00	37.785,00			0,00	0,00							0,00	37.785,00
MISSIONE 12	Diritti sociali, politiche sociali e famiglia	11.629,79		779.706,95	343.439,78			10.844,29	251.436,51							0,00	1.397.057,32
MISSIONE 13	Tutela della salute	0,00		0,00	0,00			0,00	0,00							0,00	0,00
MISSIONE 14	Sviluppo economico e competitività	0,00		4.566,67	82,64			0,00	0,00							0,00	4.649,31
MISSIONE 15	Politiche per il lavoro e la formazione professionale	0,00		0,00	0,00			0,00	0,00							0,00	0,00
MISSIONE 16	Agricoltura, politiche agroalimentari e pesca	0,00		0,00	0,00			0,00	0,00							0,00	0,00
MISSIONE 17	Energia e diversificazione delle fonti energetiche	0,00		0,00	0,00			0,00	0,00							0,00	0,00
MISSIONE 18	Relazioni con le altre autonomie territoriali e locali	0,00		0,00	0,00			0,00	0,00							0,00	0,00
MISSIONE 19	Relazioni internazionali	0,00		0,00	0,00			0,00	0,00							0,00	0,00
MISSIONE 20	Fondi e accantonamenti	0,00		0,00	0,00			0,00	0,00							0,00	0,00
MISSIONE 50	Debito pubblico	0,00		0,00	0,00			0,00	0,00							0,00	0,00
MISSIONE 60	Anticipazioni finanziarie	0,00		0,00	0,00			0,00	0,00							0,00	0,00
MISSIONE 99	Servizi per conto terzi	0,00		0,00	0,00			0,00	0,00							0,00	0,00

Allegato h) al Rendiconto - Costi per missione

PROSPETTO DEI COSTI PER MISSIONE

Missioni	ONERI FINANZIARI	RETTIFICHE DI VALORE ATTIVITA' FINANZIARIE		COMPONENTI ED ONERI STRAORDINARI						IMPOSTE		TOTALE COSTI DI PER MISSIONE			
		Oneri finanziari	Totale Oneri finanziari	Svalutazioni	Svalutazioni	Totale rettifiche di valore attività finanziarie	Oneri straordinari				Imposte		Totale imposte		
							Sopravvenienze passive e insusistenze dell'attivo	Minusvalenze patrimoniali	Trasferimenti in conto capitale	Altri oneri straordinari				Totale Oneri straordinari	
											Imposte		Imposte		
MISSIONE 01	Servizi istituzionali, generali e di gestione	87,40	87,40			0,00	1.300,45					1.300,45	48.120,58	48.120,58	3.686.535,10
MISSIONE 02	Giustizia	0,00	0,00			0,00						0,00	0,00	0,00	0,00
MISSIONE 03	Ordine pubblico e sicurezza	0,00	0,00			0,00						0,00	0,00	0,00	917.354,69
MISSIONE 04	Istruzione e diritto allo studio	57.618,41	57.618,41			0,00						0,00	2.152,14	2.152,14	1.325.482,81
MISSIONE 05	Tutela e valorizzazione dei beni e attività culturali	0,00	0,00			0,00						0,00	3.717,35	3.717,35	138.653,51
MISSIONE 06	Politiche giovanili, sport e tempo libero	5.520,52	5.520,52			0,00						0,00	0,00	0,00	126.248,93
MISSIONE 07	Turismo	0,00	0,00			0,00						0,00	0,00	0,00	0,00
MISSIONE 08	Assetto del territorio ed edilizia abitativa	0,00	0,00			0,00						0,00	14.206,44	14.206,44	267.387,37
MISSIONE 09	Sviluppo sostenibile e tutela del territorio e dell'ambiente	337,40	337,40			0,00						0,00	0,00	0,00	1.230.154,38
MISSIONE 10	Trasporti e diritto alla mobilità	6.073,09	6.073,09			0,00						0,00	0,00	0,00	342.694,09
MISSIONE 11	Soccorso Civile	0,00	0,00			0,00						0,00	0,00	0,00	37.785,00
MISSIONE 12	Diritti sociali, politiche sociali e famiglia	15.240,81	15.240,81			0,00						0,00	6.634,09	6.634,09	1.418.932,22
MISSIONE 13	Tutela della salute	0,00	0,00			0,00						0,00	0,00	0,00	0,00
MISSIONE 14	Sviluppo economico e competitività	0,00	0,00			0,00						0,00	0,00	0,00	4.649,31
MISSIONE 15	Politiche per il lavoro e la formazione professionale	0,00	0,00			0,00						0,00	0,00	0,00	0,00
MISSIONE 16	Agricoltura, politiche agroalimentari e pesca	0,00	0,00			0,00						0,00	0,00	0,00	0,00
MISSIONE 17	Energia e diversificazione delle fonti energetiche	0,00	0,00			0,00						0,00	0,00	0,00	0,00
MISSIONE 18	Relazioni con le altre autonomie territoriali e locali	0,00	0,00			0,00						0,00	0,00	0,00	0,00
MISSIONE 19	Relazioni internazionali	0,00	0,00			0,00						0,00	0,00	0,00	0,00
MISSIONE 20	Fondi e accantonamenti	0,00	0,00			0,00						0,00	0,00	0,00	0,00
MISSIONE 50	Debito pubblico	0,00	0,00			0,00						0,00	0,00	0,00	0,00
MISSIONE 60	Anticipazioni finanziarie	0,00	0,00			0,00						0,00	0,00	0,00	0,00
MISSIONE 99	Servizi per conto terzi	0,00	0,00			0,00						0,00	0,00	0,00	0,00



CONTO DEL BILANCIO - GESTIONE DELLE SPESE 2014

UTILIZZO DI CONTRIBUTI E TRASFERIMENTI DA PARTE DI ORGANISMI COMUNITARI E INTERNAZIONALI

MISSIONE, PROGRAMMA, TITOLO	DENOMINAZIONE	RESIDUI PASSIVI AL 1/1/2014 (RS)		PAGAMENTI IN C/RESIDUI (PR)		RIACCERTAMENTO RESIDUI (R)				RESIDUI PASSIVI DA ESERCIZI PRECEDENTI (EP=RS-PR+R)		
		PREVISIONI DEFINITIVE DI COMPETENZA (CP)		PAGAMENTI IN C/COMPETENZA (PC)		IMPEGNI (I)		ECONOMIE DI COMPETENZA (ECP=CP-I-FPV)		RESIDUI PASSIVI DA ESERCIZIO DI COMPETENZA (EC= I - PC)		
		PREVISIONI DEFINITIVE DI CASSA (CS)		TOTALE PAGAMENTI (TP=PR+PC)		FONDO PLURIENNALE VINCOLATO (FPV)				TOTALE RESIDUI PASSIVI DA RIPORTARE (TR=EP+EC)		
DISAVANZO DI AMMINISTRAZIONE		CP	0,00									
MISSIONE 1	Servizi istituzionali e generali e di gestione											
0101 Programma 01	Organi istituzionali											
TITOLO 1	SPESE CORRENTI	RS	0,00	PR	0,00	R	0,00			EP	0,00	
		CP	0,00	PC	0,00	I	0,00	ECP	0,00	EC	0,00	
		CS	0,00	TP	0,00	FPV	0,00			TR	0,00	
TITOLO 2	SPESE IN CONTO CAPITALE	RS	0,00	PR	0,00	R	0,00			EP	0,00	
		CP	0,00	PC	0,00	I	0,00	ECP	0,00	EC	0,00	
		CS	0,00	TP	0,00	FPV	0,00			TR	0,00	
Totale Programma 01	Organi istituzionali	RS	0,00	PR	0,00	R	0,00			EP	0,00	
		CP	0,00	PC	0,00	I	0,00	ECP	0,00	EC	0,00	
		CS	0,00	TP	0,00	FPV	0,00			TR	0,00	
0102 Programma 02	Segreteria generale											
TITOLO 1	SPESE CORRENTI	RS	0,00	PR	0,00	R	0,00			EP	0,00	
		CP	0,00	PC	0,00	I	0,00	ECP	0,00	EC	0,00	
		CS	0,00	TP	0,00	FPV	0,00			TR	0,00	
TITOLO 2	SPESE IN CONTO CAPITALE	RS	0,00	PR	0,00	R	0,00			EP	0,00	
		CP	0,00	PC	0,00	I	0,00	ECP	0,00	EC	0,00	
		CS	0,00	TP	0,00	FPV	0,00			TR	0,00	
Totale Programma 02	Segreteria generale	RS	0,00	PR	0,00	R	0,00			EP	0,00	
		CP	0,00	PC	0,00	I	0,00	ECP	0,00	EC	0,00	
		CS	0,00	TP	0,00	FPV	0,00			TR	0,00	
0103 Programma 03	Gestione economica, finanziaria, programmazione e provveditorato											
TITOLO 1	SPESE CORRENTI	RS	0,00	PR	0,00	R	0,00			EP	0,00	
		CP	0,00	PC	0,00	I	0,00	ECP	0,00	EC	0,00	
		CS	0,00	TP	0,00	FPV	0,00			TR	0,00	



COMUNE DI SALA BOLOGNESE PROVINCIA DI BOLOGNA

CONTO DEL BILANCIO - GESTIONE DELLE SPESE 2014

UTILIZZO DI CONTRIBUTI E TRASFERIMENTI DA PARTE DI ORGANISMI COMUNITARI E INTERNAZIONALI

MISSIONE, PROGRAMMA, TITOLO	DENOMINAZIONE	RESIDUI PASSIVI AL 1/1/2014 (RS)		PAGAMENTI IN C/RESIDUI (PR)		RIACCERTAMENTO RESIDUI (R)				RESIDUI PASSIVI DA ESERCIZI PRECEDENTI (EP=RS-PR+R)	
		PREVISIONI DEFINITIVE DI COMPETENZA (CP)		PAGAMENTI IN C/COMPETENZA (PC)		IMPEGNI (I)		ECONOMIE DI COMPETENZA (ECP=CP-I-FPV)		RESIDUI PASSIVI DA ESERCIZIO DI COMPETENZA (EC= I - PC)	
		PREVISIONI DEFINITIVE DI CASSA (CS)		TOTALE PAGAMENTI (TP=PR+PC)		FONDO PLURIENNALE VINCOLATO (FPV)				TOTALE RESIDUI PASSIVI DA RIPORTARE (TR=EP+EC)	
TITOLO 2	SPESE IN CONTO CAPITALE	RS	0,00	PR	0,00	R	0,00			EP	0,00
		CP	0,00	PC	0,00	I	0,00	ECP	0,00	EC	0,00
		CS	0,00	TP	0,00	FPV	0,00			TR	0,00
TITOLO 3	INCREMENTO DI ATTIVITA' FINANZIARIE	RS	0,00	PR	0,00	R	0,00			EP	0,00
		CP	0,00	PC	0,00	I	0,00	ECP	0,00	EC	0,00
		CS	0,00	TP	0,00	FPV	0,00			TR	0,00
Totale Programma 03	Gestione economica, finanziaria, programmazione e provveditorato	RS	0,00	PR	0,00	R	0,00			EP	0,00
		CP	0,00	PC	0,00	I	0,00	ECP	0,00	EC	0,00
		CS	0,00	TP	0,00	FPV	0,00			TR	0,00
0104 Programma	04	Gestione delle entrate tributarie e servizi fiscali									
TITOLO 1	SPESE CORRENTI	RS	0,00	PR	0,00	R	0,00			EP	0,00
		CP	0,00	PC	0,00	I	0,00	ECP	0,00	EC	0,00
		CS	0,00	TP	0,00	FPV	0,00			TR	0,00
TITOLO 2	SPESE IN CONTO CAPITALE	RS	0,00	PR	0,00	R	0,00			EP	0,00
		CP	0,00	PC	0,00	I	0,00	ECP	0,00	EC	0,00
		CS	0,00	TP	0,00	FPV	0,00			TR	0,00
Totale Programma 04	Gestione delle entrate tributarie e servizi fiscali	RS	0,00	PR	0,00	R	0,00			EP	0,00
		CP	0,00	PC	0,00	I	0,00	ECP	0,00	EC	0,00
		CS	0,00	TP	0,00	FPV	0,00			TR	0,00
0105 Programma	05	Gestione dei beni demaniali e patrimoniali									
TITOLO 1	SPESE CORRENTI	RS	0,00	PR	0,00	R	0,00			EP	0,00
		CP	0,00	PC	0,00	I	0,00	ECP	0,00	EC	0,00
		CS	0,00	TP	0,00	FPV	0,00			TR	0,00
TITOLO 2	SPESE IN CONTO CAPITALE	RS	0,00	PR	0,00	R	0,00			EP	0,00
		CP	0,00	PC	0,00	I	0,00	ECP	0,00	EC	0,00
		CS	0,00	TP	0,00	FPV	0,00			TR	0,00



COMUNE DI SALA BOLOGNESE PROVINCIA DI BOLOGNA

CONTO DEL BILANCIO - GESTIONE DELLE SPESE 2014

UTILIZZO DI CONTRIBUTI E TRASFERIMENTI DA PARTE DI ORGANISMI COMUNITARI E INTERNAZIONALI

MISSIONE, PROGRAMMA, TITOLO	DENOMINAZIONE	RESIDUI PASSIVI AL 1/1/2014 (RS)		PAGAMENTI IN C/RESIDUI (PR)		RIACCERTAMENTO RESIDUI (R)				RESIDUI PASSIVI DA ESERCIZI PRECEDENTI (EP=RS-PR+R)	
		PREVISIONI DEFINITIVE DI COMPETENZA (CP)		PAGAMENTI IN C/COMPETENZA (PC)		IMPEGNI (I)		ECONOMIE DI COMPETENZA (ECP=CP-I-FPV)		RESIDUI PASSIVI DA ESERCIZIO DI COMPETENZA (EC= I - PC)	
		PREVISIONI DEFINITIVE DI CASSA (CS)		TOTALE PAGAMENTI (TP=PR+PC)		FONDO PLURIENNALE VINCOLATO (FPV)				TOTALE RESIDUI PASSIVI DA RIPORTARE (TR=EP+EC)	
Totale Programma 05	Gestione dei beni demaniali e patrimoniali	RS	0,00	PR	0,00	R	0,00			EP	0,00
		CP	0,00	PC	0,00	I	0,00	ECP	0,00	EC	0,00
		CS	0,00	TP	0,00	FPV	0,00			TR	0,00
0106 Programma 06	Ufficio tecnico										
TITOLO 1	SPESE CORRENTI	RS	0,00	PR	0,00	R	0,00			EP	0,00
		CP	0,00	PC	0,00	I	0,00	ECP	0,00	EC	0,00
		CS	0,00	TP	0,00	FPV	0,00			TR	0,00
TITOLO 2	SPESE IN CONTO CAPITALE	RS	0,00	PR	0,00	R	0,00			EP	0,00
		CP	0,00	PC	0,00	I	0,00	ECP	0,00	EC	0,00
		CS	0,00	TP	0,00	FPV	0,00			TR	0,00
Totale Programma 06	Ufficio tecnico	RS	0,00	PR	0,00	R	0,00			EP	0,00
		CP	0,00	PC	0,00	I	0,00	ECP	0,00	EC	0,00
		CS	0,00	TP	0,00	FPV	0,00			TR	0,00
0107 Programma 07	Elezioni e consultazioni popolari - Anagrafe e stato civile										
TITOLO 1	SPESE CORRENTI	RS	0,00	PR	0,00	R	0,00			EP	0,00
		CP	0,00	PC	0,00	I	0,00	ECP	0,00	EC	0,00
		CS	0,00	TP	0,00	FPV	0,00			TR	0,00
TITOLO 2	SPESE IN CONTO CAPITALE	RS	0,00	PR	0,00	R	0,00			EP	0,00
		CP	0,00	PC	0,00	I	0,00	ECP	0,00	EC	0,00
		CS	0,00	TP	0,00	FPV	0,00			TR	0,00
Totale Programma 07	Elezioni e consultazioni popolari - Anagrafe e stato civile	RS	0,00	PR	0,00	R	0,00			EP	0,00
		CP	0,00	PC	0,00	I	0,00	ECP	0,00	EC	0,00
		CS	0,00	TP	0,00	FPV	0,00			TR	0,00
0108 Programma 08	Statistica e sistemi informativi										
TITOLO 1	SPESE CORRENTI	RS	0,00	PR	0,00	R	0,00			EP	0,00
		CP	0,00	PC	0,00	I	0,00	ECP	0,00	EC	0,00
		CS	0,00	TP	0,00	FPV	0,00			TR	0,00



CONTO DEL BILANCIO - GESTIONE DELLE SPESE 2014

UTILIZZO DI CONTRIBUTI E TRASFERIMENTI DA PARTE DI ORGANISMI COMUNITARI E INTERNAZIONALI

MISSIONE, PROGRAMMA, TITOLO	DENOMINAZIONE	RESIDUI PASSIVI AL 1/1/2014 (RS)		PAGAMENTI IN C/RESIDUI (PR)		RIACCERTAMENTO RESIDUI (R)				RESIDUI PASSIVI DA ESERCIZI PRECEDENTI (EP=RS-PR+R)	
		PREVISIONI DEFINITIVE DI COMPETENZA (CP)		PAGAMENTI IN C/COMPETENZA (PC)		IMPEGNI (I)		ECONOMIE DI COMPETENZA (ECP=CP-I-FPV)		RESIDUI PASSIVI DA ESERCIZIO DI COMPETENZA (EC= I - PC)	
		PREVISIONI DEFINITIVE DI CASSA (CS)		TOTALE PAGAMENTI (TP=PR+PC)		FONDO PLURIENNALE VINCOLATO (FPV)				TOTALE RESIDUI PASSIVI DA RIPORTARE (TR=EP+EC)	
TITOLO 2	SPESE IN CONTO CAPITALE	RS	0,00	PR	0,00	R	0,00			EP	0,00
		CP	0,00	PC	0,00	I	0,00	ECP	0,00	EC	0,00
		CS	0,00	TP	0,00	FPV	0,00			TR	0,00
Totale Programma 08	Statistica e sistemi informativi	RS	0,00	PR	0,00	R	0,00			EP	0,00
		CP	0,00	PC	0,00	I	0,00	ECP	0,00	EC	0,00
		CS	0,00	TP	0,00	FPV	0,00			TR	0,00
0109 Programma 09	Assistenza tecnico-amministrativa agli enti locali										
TITOLO 1	SPESE CORRENTI	RS	0,00	PR	0,00	R	0,00			EP	0,00
		CP	0,00	PC	0,00	I	0,00	ECP	0,00	EC	0,00
		CS	0,00	TP	0,00	FPV	0,00			TR	0,00
TITOLO 2	SPESE IN CONTO CAPITALE	RS	0,00	PR	0,00	R	0,00			EP	0,00
		CP	0,00	PC	0,00	I	0,00	ECP	0,00	EC	0,00
		CS	0,00	TP	0,00	FPV	0,00			TR	0,00
Totale Programma 09	Assistenza tecnico-amministrativa agli enti locali	RS	0,00	PR	0,00	R	0,00			EP	0,00
		CP	0,00	PC	0,00	I	0,00	ECP	0,00	EC	0,00
		CS	0,00	TP	0,00	FPV	0,00			TR	0,00
0110 Programma 10	Risorse umane										
TITOLO 1	SPESE CORRENTI	RS	0,00	PR	0,00	R	0,00			EP	0,00
		CP	0,00	PC	0,00	I	0,00	ECP	0,00	EC	0,00
		CS	0,00	TP	0,00	FPV	0,00			TR	0,00
TITOLO 2	SPESE IN CONTO CAPITALE	RS	0,00	PR	0,00	R	0,00			EP	0,00
		CP	0,00	PC	0,00	I	0,00	ECP	0,00	EC	0,00
		CS	0,00	TP	0,00	FPV	0,00			TR	0,00
Totale Programma 10	Risorse umane	RS	0,00	PR	0,00	R	0,00			EP	0,00
		CP	0,00	PC	0,00	I	0,00	ECP	0,00	EC	0,00
		CS	0,00	TP	0,00	FPV	0,00			TR	0,00
0111 Programma 11	Altri servizi generali										



COMUNE DI SALA BOLOGNESE PROVINCIA DI BOLOGNA

CONTO DEL BILANCIO - GESTIONE DELLE SPESE 2014

UTILIZZO DI CONTRIBUTI E TRASFERIMENTI DA PARTE DI ORGANISMI COMUNITARI E INTERNAZIONALI

MISSIONE, PROGRAMMA, TITOLO	DENOMINAZIONE	RESIDUI PASSIVI AL 1/1/2014 (RS)		PAGAMENTI IN C/RESIDUI (PR)		RIACCERTAMENTO RESIDUI (R)				RESIDUI PASSIVI DA ESERCIZI PRECEDENTI (EP=RS-PR+R)	
		PREVISIONI DEFINITIVE DI COMPETENZA (CP)		PAGAMENTI IN C/COMPETENZA (PC)		IMPEGNI (I)		ECONOMIE DI COMPETENZA (ECP=CP-I-FPV)		RESIDUI PASSIVI DA ESERCIZIO DI COMPETENZA (EC= I - PC)	
		PREVISIONI DEFINITIVE DI CASSA (CS)		TOTALE PAGAMENTI (TP=PR+PC)		FONDO PLURIENNALE VINCOLATO (FPV)				TOTALE RESIDUI PASSIVI DA RIPORTARE (TR=EP+EC)	
TITOLO 1	SPESE CORRENTI	RS	0,00	PR	0,00	R	0,00			EP	0,00
		CP	0,00	PC	0,00	I	0,00	ECP	0,00	EC	0,00
		CS	0,00	TP	0,00	FPV	0,00			TR	0,00
TITOLO 2	SPESE IN CONTO CAPITALE	RS	0,00	PR	0,00	R	0,00			EP	0,00
		CP	0,00	PC	0,00	I	0,00	ECP	0,00	EC	0,00
		CS	0,00	TP	0,00	FPV	0,00			TR	0,00
Totale Programma 11	Altri servizi generali	RS	0,00	PR	0,00	R	0,00			EP	0,00
		CP	0,00	PC	0,00	I	0,00	ECP	0,00	EC	0,00
		CS	0,00	TP	0,00	FPV	0,00			TR	0,00
TOTALE MISSIONE 1	Servizi istituzionali e generali e di gestione	RS	0,00	PR	0,00	R	0,00			EP	0,00
		CP	0,00	PC	0,00	I	0,00	ECP	0,00	EC	0,00
		CS	0,00	TP	0,00	FPV	0,00			TR	0,00



COMUNE DI SALA BOLOGNESE PROVINCIA DI BOLOGNA

CONTO DEL BILANCIO - GESTIONE DELLE SPESE 2014

UTILIZZO DI CONTRIBUTI E TRASFERIMENTI DA PARTE DI ORGANISMI COMUNITARI E INTERNAZIONALI

MISSIONE, PROGRAMMA, TITOLO	DENOMINAZIONE	RESIDUI PASSIVI AL 1/1/2014 (RS)		PAGAMENTI IN C/RESIDUI (PR)		RIACCERTAMENTO RESIDUI (R)				RESIDUI PASSIVI DA ESERCIZI PRECEDENTI (EP=RS-PR+R)	
		PREVISIONI DEFINITIVE DI COMPETENZA (CP)		PAGAMENTI IN C/COMPETENZA (PC)		IMPEGNI (I)		ECONOMIE DI COMPETENZA (ECP=CP-I-FPV)		RESIDUI PASSIVI DA ESERCIZIO DI COMPETENZA (EC= I - PC)	
		PREVISIONI DEFINITIVE DI CASSA (CS)		TOTALE PAGAMENTI (TP=PR+PC)		FONDO PLURIENNALE VINCOLATO (FPV)				TOTALE RESIDUI PASSIVI DA RIPORTARE (TR=EP+EC)	
MISSIONE 2	Giustizia										
0201 Programma 01	Uffici giudiziari										
TITOLO 1	SPESE CORRENTI	RS	0,00	PR	0,00	R	0,00			EP	0,00
		CP	0,00	PC	0,00	I	0,00	ECP	0,00	EC	0,00
		CS	0,00	TP	0,00	FPV	0,00			TR	0,00
TITOLO 2	SPESE IN CONTO CAPITALE	RS	0,00	PR	0,00	R	0,00			EP	0,00
		CP	0,00	PC	0,00	I	0,00	ECP	0,00	EC	0,00
		CS	0,00	TP	0,00	FPV	0,00			TR	0,00
Totale Programma 01	Uffici giudiziari	RS	0,00	PR	0,00	R	0,00			EP	0,00
		CP	0,00	PC	0,00	I	0,00	ECP	0,00	EC	0,00
		CS	0,00	TP	0,00	FPV	0,00			TR	0,00
0202 Programma 02	Casa circondariale e altri servizi										
TITOLO 1	SPESE CORRENTI	RS	0,00	PR	0,00	R	0,00			EP	0,00
		CP	0,00	PC	0,00	I	0,00	ECP	0,00	EC	0,00
		CS	0,00	TP	0,00	FPV	0,00			TR	0,00
TITOLO 2	SPESE IN CONTO CAPITALE	RS	0,00	PR	0,00	R	0,00			EP	0,00
		CP	0,00	PC	0,00	I	0,00	ECP	0,00	EC	0,00
		CS	0,00	TP	0,00	FPV	0,00			TR	0,00
Totale Programma 02	Casa circondariale e altri servizi	RS	0,00	PR	0,00	R	0,00			EP	0,00
		CP	0,00	PC	0,00	I	0,00	ECP	0,00	EC	0,00
		CS	0,00	TP	0,00	FPV	0,00			TR	0,00
TOTALE MISSIONE 2	Giustizia	RS	0,00	PR	0,00	R	0,00			EP	0,00
		CP	0,00	PC	0,00	I	0,00	ECP	0,00	EC	0,00
		CS	0,00	TP	0,00	FPV	0,00			TR	0,00



COMUNE DI SALA BOLOGNESE PROVINCIA DI BOLOGNA

CONTO DEL BILANCIO - GESTIONE DELLE SPESE 2014

UTILIZZO DI CONTRIBUTI E TRASFERIMENTI DA PARTE DI ORGANISMI COMUNITARI E INTERNAZIONALI

MISSIONE, PROGRAMMA, TITOLO	DENOMINAZIONE	RESIDUI PASSIVI AL 1/1/2014 (RS)		PAGAMENTI IN C/RESIDUI (PR)		RIACCERTAMENTO RESIDUI (R)				RESIDUI PASSIVI DA ESERCIZI PRECEDENTI (EP=RS-PR+R)	
		PREVISIONI DEFINITIVE DI COMPETENZA (CP)		PAGAMENTI IN C/COMPETENZA (PC)		IMPEGNI (I)		ECONOMIE DI COMPETENZA (ECP=CP-I-FPV)		RESIDUI PASSIVI DA ESERCIZIO DI COMPETENZA (EC= I - PC)	
		PREVISIONI DEFINITIVE DI CASSA (CS)		TOTALE PAGAMENTI (TP=PR+PC)		FONDO PLURIENNALE VINCOLATO (FPV)				TOTALE RESIDUI PASSIVI DA RIPORTARE (TR=EP+EC)	
MISSIONE	3	Ordine pubblico e sicurezza									
0301 Programma	01	Polizia locale e amministrativa									
TITOLO 1	SPESE CORRENTI	RS	0,00	PR	0,00	R	0,00			EP	0,00
		CP	0,00	PC	0,00	I	0,00	ECP	0,00	EC	0,00
		CS	0,00	TP	0,00	FPV	0,00			TR	0,00
TITOLO 2	SPESE IN CONTO CAPITALE	RS	0,00	PR	0,00	R	0,00			EP	0,00
		CP	0,00	PC	0,00	I	0,00	ECP	0,00	EC	0,00
		CS	0,00	TP	0,00	FPV	0,00			TR	0,00
TITOLO 3	INCREMENTO DI ATTIVITA' FINANZIARIE	RS	0,00	PR	0,00	R	0,00			EP	0,00
		CP	0,00	PC	0,00	I	0,00	ECP	0,00	EC	0,00
		CS	0,00	TP	0,00	FPV	0,00			TR	0,00
Totale Programma	01	RS	0,00	PR	0,00	R	0,00			EP	0,00
		CP	0,00	PC	0,00	I	0,00	ECP	0,00	EC	0,00
		CS	0,00	TP	0,00	FPV	0,00			TR	0,00
0302 Programma	02	Sistema integrato di sicurezza urbana									
TITOLO 1	SPESE CORRENTI	RS	0,00	PR	0,00	R	0,00			EP	0,00
		CP	0,00	PC	0,00	I	0,00	ECP	0,00	EC	0,00
		CS	0,00	TP	0,00	FPV	0,00			TR	0,00
TITOLO 2	SPESE IN CONTO CAPITALE	RS	0,00	PR	0,00	R	0,00			EP	0,00
		CP	0,00	PC	0,00	I	0,00	ECP	0,00	EC	0,00
		CS	0,00	TP	0,00	FPV	0,00			TR	0,00
TITOLO 3	INCREMENTO DI ATTIVITA' FINANZIARIE	RS	0,00	PR	0,00	R	0,00			EP	0,00
		CP	0,00	PC	0,00	I	0,00	ECP	0,00	EC	0,00
		CS	0,00	TP	0,00	FPV	0,00			TR	0,00
Totale Programma	02	RS	0,00	PR	0,00	R	0,00			EP	0,00
		CP	0,00	PC	0,00	I	0,00	ECP	0,00	EC	0,00
		CS	0,00	TP	0,00	FPV	0,00			TR	0,00



COMUNE DI SALA BOLOGNESE PROVINCIA DI BOLOGNA

CONTO DEL BILANCIO - GESTIONE DELLE SPESE 2014

UTILIZZO DI CONTRIBUTI E TRASFERIMENTI DA PARTE DI ORGANISMI COMUNITARI E INTERNAZIONALI

MISSIONE, PROGRAMMA, TITOLO	DENOMINAZIONE	RESIDUI PASSIVI AL 1/1/2014 (RS)		PAGAMENTI IN C/RESIDUI (PR)		RIACCERTAMENTO RESIDUI (R)		RESIDUI PASSIVI DA ESERCIZI PRECEDENTI (EP=RS-PR+R)	
		PREVISIONI DEFINITIVE DI COMPETENZA (CP)		PAGAMENTI IN C/COMPETENZA (PC)		IMPEGNI (I)		ECONOMIE DI COMPETENZA (ECP=CP-I-FPV)	
		PREVISIONI DEFINITIVE DI CASSA (CS)		TOTALE PAGAMENTI (TP=PR+PC)		FONDO PLURIENNALE VINCOLATO (FPV)		TOTALE RESIDUI PASSIVI DA RIPORTARE (TR=EP+EC)	
TOTALE MISSIONE 3	Ordine pubblico e sicurezza	RS	0,00	PR	0,00	R	0,00	EP	0,00
		CP	0,00	PC	0,00	I	0,00	ECP	0,00
		CS	0,00	TP	0,00	FPV	0,00	TR	0,00



COMUNE DI SALA BOLOGNESE PROVINCIA DI BOLOGNA

CONTO DEL BILANCIO - GESTIONE DELLE SPESE 2014

UTILIZZO DI CONTRIBUTI E TRASFERIMENTI DA PARTE DI ORGANISMI COMUNITARI E INTERNAZIONALI

MISSIONE, PROGRAMMA, TITOLO	DENOMINAZIONE	RESIDUI PASSIVI AL 1/1/2014 (RS)		PAGAMENTI IN C/RESIDUI (PR)		RIACCERTAMENTO RESIDUI (R)				RESIDUI PASSIVI DA ESERCIZI PRECEDENTI (EP=RS-PR+R)		
		PREVISIONI DEFINITIVE DI COMPETENZA (CP)		PAGAMENTI IN C/COMPETENZA (PC)		IMPEGNI (I)		ECONOMIE DI COMPETENZA (ECP=CP-I-FPV)		RESIDUI PASSIVI DA ESERCIZIO DI COMPETENZA (EC= I - PC)		
		PREVISIONI DEFINITIVE DI CASSA (CS)		TOTALE PAGAMENTI (TP=PR+PC)		FONDO PLURIENNALE VINCOLATO (FPV)				TOTALE RESIDUI PASSIVI DA RIPORTARE (TR=EP+EC)		
MISSIONE	4	Istruzione e diritto allo studio										
0401 Programma	01	Istruzione prescolastica										
TITOLO 1	SPESE CORRENTI	RS	0,00	PR	0,00	R	0,00			EP	0,00	
		CP	0,00	PC	0,00	I	0,00	ECP	0,00	EC	0,00	
		CS	0,00	TP	0,00	FPV	0,00			TR	0,00	
TITOLO 2	SPESE IN CONTO CAPITALE	RS	0,00	PR	0,00	R	0,00			EP	0,00	
		CP	0,00	PC	0,00	I	0,00	ECP	0,00	EC	0,00	
		CS	0,00	TP	0,00	FPV	0,00			TR	0,00	
TITOLO 3	INCREMENTO DI ATTIVITA' FINANZIARIE	RS	0,00	PR	0,00	R	0,00			EP	0,00	
		CP	0,00	PC	0,00	I	0,00	ECP	0,00	EC	0,00	
		CS	0,00	TP	0,00	FPV	0,00			TR	0,00	
Totale Programma	01	Istruzione prescolastica	RS	0,00	PR	0,00	R	0,00		EP	0,00	
			CP	0,00	PC	0,00	I	0,00	ECP	0,00	EC	0,00
			CS	0,00	TP	0,00	FPV	0,00		TR	0,00	
0402 Programma	02	ALTRI ORDINI DI ISTRUZIONE NON UNIVERSITARIA										
TITOLO 1	SPESE CORRENTI	RS	0,00	PR	0,00	R	0,00			EP	0,00	
		CP	0,00	PC	0,00	I	0,00	ECP	0,00	EC	0,00	
		CS	0,00	TP	0,00	FPV	0,00			TR	0,00	
TITOLO 2	SPESE IN CONTO CAPITALE	RS	0,00	PR	0,00	R	0,00			EP	0,00	
		CP	0,00	PC	0,00	I	0,00	ECP	0,00	EC	0,00	
		CS	0,00	TP	0,00	FPV	0,00			TR	0,00	
TITOLO 3	INCREMENTO DI ATTIVITA' FINANZIARIE	RS	0,00	PR	0,00	R	0,00			EP	0,00	
		CP	0,00	PC	0,00	I	0,00	ECP	0,00	EC	0,00	
		CS	0,00	TP	0,00	FPV	0,00			TR	0,00	
Totale Programma	02	ALTRI ORDINI DI ISTRUZIONE NON UNIVERSITARIA	RS	0,00	PR	0,00	R	0,00		EP	0,00	
			CP	0,00	PC	0,00	I	0,00	ECP	0,00	EC	0,00
			CS	0,00	TP	0,00	FPV	0,00		TR	0,00	



COMUNE DI SALA BOLOGNESE PROVINCIA DI BOLOGNA

CONTO DEL BILANCIO - GESTIONE DELLE SPESE 2014

UTILIZZO DI CONTRIBUTI E TRASFERIMENTI DA PARTE DI ORGANISMI COMUNITARI E INTERNAZIONALI

MISSIONE, PROGRAMMA, TITOLO	DENOMINAZIONE	RESIDUI PASSIVI AL 1/1/2014 (RS)		PAGAMENTI IN C/RESIDUI (PR)		RIACCERTAMENTO RESIDUI (R)				RESIDUI PASSIVI DA ESERCIZI PRECEDENTI (EP=RS-PR+R)	
		PREVISIONI DEFINITIVE DI COMPETENZA (CP)		PAGAMENTI IN C/COMPETENZA (PC)		IMPEGNI (I)		ECONOMIE DI COMPETENZA (ECP=CP-I-FPV)		RESIDUI PASSIVI DA ESERCIZIO DI COMPETENZA (EC= I - PC)	
		PREVISIONI DEFINITIVE DI CASSA (CS)		TOTALE PAGAMENTI (TP=PR+PC)		FONDO PLURIENNALE VINCOLATO (FPV)				TOTALE RESIDUI PASSIVI DA RIPORTARE (TR=EP+EC)	
0404 Programma 04	Istruzione universitaria										
TITOLO 1	SPESE CORRENTI	RS	0,00	PR	0,00	R	0,00			EP	0,00
		CP	0,00	PC	0,00	I	0,00	ECP	0,00	EC	0,00
		CS	0,00	TP	0,00	FPV	0,00			TR	0,00
TITOLO 2	SPESE IN CONTO CAPITALE	RS	0,00	PR	0,00	R	0,00			EP	0,00
		CP	0,00	PC	0,00	I	0,00	ECP	0,00	EC	0,00
		CS	0,00	TP	0,00	FPV	0,00			TR	0,00
TITOLO 3	INCREMENTO DI ATTIVITA' FINANZIARIE	RS	0,00	PR	0,00	R	0,00			EP	0,00
		CP	0,00	PC	0,00	I	0,00	ECP	0,00	EC	0,00
		CS	0,00	TP	0,00	FPV	0,00			TR	0,00
Totale Programma 04	Istruzione universitaria	RS	0,00	PR	0,00	R	0,00			EP	0,00
		CP	0,00	PC	0,00	I	0,00	ECP	0,00	EC	0,00
		CS	0,00	TP	0,00	FPV	0,00			TR	0,00
0405 Programma 05	Istruzione tecnica superiore										
TITOLO 1	SPESE CORRENTI	RS	0,00	PR	0,00	R	0,00			EP	0,00
		CP	0,00	PC	0,00	I	0,00	ECP	0,00	EC	0,00
		CS	0,00	TP	0,00	FPV	0,00			TR	0,00
TITOLO 2	SPESE IN CONTO CAPITALE	RS	0,00	PR	0,00	R	0,00			EP	0,00
		CP	0,00	PC	0,00	I	0,00	ECP	0,00	EC	0,00
		CS	0,00	TP	0,00	FPV	0,00			TR	0,00
TITOLO 3	INCREMENTO DI ATTIVITA' FINANZIARIE	RS	0,00	PR	0,00	R	0,00			EP	0,00
		CP	0,00	PC	0,00	I	0,00	ECP	0,00	EC	0,00
		CS	0,00	TP	0,00	FPV	0,00			TR	0,00
Totale Programma 05	Istruzione tecnica superiore	RS	0,00	PR	0,00	R	0,00			EP	0,00
		CP	0,00	PC	0,00	I	0,00	ECP	0,00	EC	0,00
		CS	0,00	TP	0,00	FPV	0,00			TR	0,00
0406 Programma 06	Servizi ausiliari all'istruzione										



COMUNE DI SALA BOLOGNESE PROVINCIA DI BOLOGNA

CONTO DEL BILANCIO - GESTIONE DELLE SPESE 2014

UTILIZZO DI CONTRIBUTI E TRASFERIMENTI DA PARTE DI ORGANISMI COMUNITARI E INTERNAZIONALI

MISSIONE, PROGRAMMA, TITOLO	DENOMINAZIONE	RESIDUI PASSIVI AL 1/1/2014 (RS)		PAGAMENTI IN C/RESIDUI (PR)		RIACCERTAMENTO RESIDUI (R)				RESIDUI PASSIVI DA ESERCIZI PRECEDENTI (EP=RS-PR+R)	
		PREVISIONI DEFINITIVE DI COMPETENZA (CP)		PAGAMENTI IN C/COMPETENZA (PC)		IMPEGNI (I)		ECONOMIE DI COMPETENZA (ECP=CP-I-FPV)		RESIDUI PASSIVI DA ESERCIZIO DI COMPETENZA (EC= I - PC)	
		PREVISIONI DEFINITIVE DI CASSA (CS)		TOTALE PAGAMENTI (TP=PR+PC)		FONDO PLURIENNALE VINCOLATO (FPV)				TOTALE RESIDUI PASSIVI DA RIPORTARE (TR=EP+EC)	
TITOLO 1	SPESE CORRENTI	RS	0,00	PR	0,00	R	0,00			EP	0,00
		CP	0,00	PC	0,00	I	0,00	ECP	0,00	EC	0,00
		CS	0,00	TP	0,00	FPV	0,00			TR	0,00
TITOLO 2	SPESE IN CONTO CAPITALE	RS	0,00	PR	0,00	R	0,00			EP	0,00
		CP	0,00	PC	0,00	I	0,00	ECP	0,00	EC	0,00
		CS	0,00	TP	0,00	FPV	0,00			TR	0,00
TITOLO 3	INCREMENTO DI ATTIVITA' FINANZIARIE	RS	0,00	PR	0,00	R	0,00			EP	0,00
		CP	0,00	PC	0,00	I	0,00	ECP	0,00	EC	0,00
		CS	0,00	TP	0,00	FPV	0,00			TR	0,00
Totale Programma 06	Servizi ausiliari all'istruzione	RS	0,00	PR	0,00	R	0,00			EP	0,00
		CP	0,00	PC	0,00	I	0,00	ECP	0,00	EC	0,00
		CS	0,00	TP	0,00	FPV	0,00			TR	0,00
0407 Programma 07	Diritto allo studio										
TITOLO 1	SPESE CORRENTI	RS	0,00	PR	0,00	R	0,00			EP	0,00
		CP	0,00	PC	0,00	I	0,00	ECP	0,00	EC	0,00
		CS	0,00	TP	0,00	FPV	0,00			TR	0,00
TITOLO 2	SPESE IN CONTO CAPITALE	RS	0,00	PR	0,00	R	0,00			EP	0,00
		CP	0,00	PC	0,00	I	0,00	ECP	0,00	EC	0,00
		CS	0,00	TP	0,00	FPV	0,00			TR	0,00
TITOLO 3	INCREMENTO DI ATTIVITA' FINANZIARIE	RS	0,00	PR	0,00	R	0,00			EP	0,00
		CP	0,00	PC	0,00	I	0,00	ECP	0,00	EC	0,00
		CS	0,00	TP	0,00	FPV	0,00			TR	0,00
Totale Programma 07	Diritto allo studio	RS	0,00	PR	0,00	R	0,00			EP	0,00
		CP	0,00	PC	0,00	I	0,00	ECP	0,00	EC	0,00
		CS	0,00	TP	0,00	FPV	0,00			TR	0,00



COMUNE DI SALA BOLOGNESE PROVINCIA DI BOLOGNA

CONTO DEL BILANCIO - GESTIONE DELLE SPESE 2014

UTILIZZO DI CONTRIBUTI E TRASFERIMENTI DA PARTE DI ORGANISMI COMUNITARI E INTERNAZIONALI

MISSIONE, PROGRAMMA, TITOLO	DENOMINAZIONE	RESIDUI PASSIVI AL 1/1/2014 (RS)		PAGAMENTI IN C/RESIDUI (PR)		RIACCERTAMENTO RESIDUI (R)		RESIDUI PASSIVI DA ESERCIZI PRECEDENTI (EP=RS-PR+R)	
		PREVISIONI DEFINITIVE DI COMPETENZA (CP)		PAGAMENTI IN C/COMPETENZA (PC)		IMPEGNI (I)		ECONOMIE DI COMPETENZA (ECP=CP-I-FPV)	
		PREVISIONI DEFINITIVE DI CASSA (CS)		TOTALE PAGAMENTI (TP=PR+PC)		FONDO PLURIENNALE VINCOLATO (FPV)		TOTALE RESIDUI PASSIVI DA RIPORTARE (TR=EP+EC)	
TOTALE MISSIONE 4	Istruzione e diritto allo studio	RS	0,00	PR	0,00	R	0,00	EP	0,00
		CP	0,00	PC	0,00	I	0,00	ECP	0,00
		CS	0,00	TP	0,00	FPV	0,00	TR	0,00



COMUNE DI SALA BOLOGNESE PROVINCIA DI BOLOGNA

CONTO DEL BILANCIO - GESTIONE DELLE SPESE 2014

UTILIZZO DI CONTRIBUTI E TRASFERIMENTI DA PARTE DI ORGANISMI COMUNITARI E INTERNAZIONALI

MISSIONE, PROGRAMMA, TITOLO	DENOMINAZIONE	RESIDUI PASSIVI AL 1/1/2014 (RS)		PAGAMENTI IN C/RESIDUI (PR)		RIACCERTAMENTO RESIDUI (R)				RESIDUI PASSIVI DA ESERCIZI PRECEDENTI (EP=RS-PR+R)		
		PREVISIONI DEFINITIVE DI COMPETENZA (CP)		PAGAMENTI IN C/COMPETENZA (PC)		IMPEGNI (I)		ECONOMIE DI COMPETENZA (ECP=CP-I-FPV)		RESIDUI PASSIVI DA ESERCIZIO DI COMPETENZA (EC= I - PC)		
		PREVISIONI DEFINITIVE DI CASSA (CS)		TOTALE PAGAMENTI (TP=PR+PC)		FONDO PLURIENNALE VINCOLATO (FPV)				TOTALE RESIDUI PASSIVI DA RIPORTARE (TR=EP+EC)		
MISSIONE	5	Tutela e valorizzazione dei beni e attività culturali										
0501 Programma	01	Valorizzazione dei beni di interesse storico.										
TITOLO 1	SPESE CORRENTI	RS	0,00	PR	0,00	R	0,00			EP	0,00	
		CP	0,00	PC	0,00	I	0,00	ECP	0,00	EC	0,00	
		CS	0,00	TP	0,00	FPV	0,00			TR	0,00	
TITOLO 2	SPESE IN CONTO CAPITALE	RS	0,00	PR	0,00	R	0,00			EP	0,00	
		CP	0,00	PC	0,00	I	0,00	ECP	0,00	EC	0,00	
		CS	0,00	TP	0,00	FPV	0,00			TR	0,00	
TITOLO 3	INCREMENTO DI ATTIVITA' FINANZIARIE	RS	0,00	PR	0,00	R	0,00			EP	0,00	
		CP	0,00	PC	0,00	I	0,00	ECP	0,00	EC	0,00	
		CS	0,00	TP	0,00	FPV	0,00			TR	0,00	
Totale Programma	01	Valorizzazione dei beni di interesse storico.	RS	0,00	PR	0,00	R	0,00		EP	0,00	
			CP	0,00	PC	0,00	I	0,00	ECP	0,00	EC	0,00
			CS	0,00	TP	0,00	FPV	0,00		TR	0,00	
0502 Programma	02	Attività culturali e interventi diversi nel settore culturale										
TITOLO 1	SPESE CORRENTI	RS	0,00	PR	0,00	R	0,00			EP	0,00	
		CP	0,00	PC	0,00	I	0,00	ECP	0,00	EC	0,00	
		CS	0,00	TP	0,00	FPV	0,00			TR	0,00	
TITOLO 2	SPESE IN CONTO CAPITALE	RS	0,00	PR	0,00	R	0,00			EP	0,00	
		CP	0,00	PC	0,00	I	0,00	ECP	0,00	EC	0,00	
		CS	0,00	TP	0,00	FPV	0,00			TR	0,00	
TITOLO 3	INCREMENTO DI ATTIVITA' FINANZIARIE	RS	0,00	PR	0,00	R	0,00			EP	0,00	
		CP	0,00	PC	0,00	I	0,00	ECP	0,00	EC	0,00	
		CS	0,00	TP	0,00	FPV	0,00			TR	0,00	
Totale Programma	02	Attività culturali e interventi diversi nel settore culturale	RS	0,00	PR	0,00	R	0,00		EP	0,00	
			CP	0,00	PC	0,00	I	0,00	ECP	0,00	EC	0,00
			CS	0,00	TP	0,00	FPV	0,00		TR	0,00	



COMUNE DI SALA BOLOGNESE PROVINCIA DI BOLOGNA

CONTO DEL BILANCIO - GESTIONE DELLE SPESE 2014

UTILIZZO DI CONTRIBUTI E TRASFERIMENTI DA PARTE DI ORGANISMI COMUNITARI E INTERNAZIONALI

MISSIONE, PROGRAMMA, TITOLO	DENOMINAZIONE	RESIDUI PASSIVI AL 1/1/2014 (RS)		PAGAMENTI IN C/RESIDUI (PR)		RIACCERTAMENTO RESIDUI (R)		RESIDUI PASSIVI DA ESERCIZI PRECEDENTI (EP=RS-PR+R)		
		PREVISIONI DEFINITIVE DI COMPETENZA (CP)		PAGAMENTI IN C/COMPETENZA (PC)		IMPEGNI (I)		ECONOMIE DI COMPETENZA (ECP=CP-I-FPV)		
		PREVISIONI DEFINITIVE DI CASSA (CS)		TOTALE PAGAMENTI (TP=PR+PC)		FONDO PLURIENNALE VINCOLATO (FPV)		TOTALE RESIDUI PASSIVI DA RIPORTARE (TR=EP+EC)		
TOTALE MISSIONE	5	Tutela e valorizzazione dei beni e attività culturali	RS	0,00	PR	0,00	R	0,00	EP	0,00
			CP	0,00	PC	0,00	I	0,00	ECP	0,00
			CS	0,00	TP	0,00	FPV	0,00	TR	0,00



COMUNE DI SALA BOLOGNESE PROVINCIA DI BOLOGNA

CONTO DEL BILANCIO - GESTIONE DELLE SPESE 2014

UTILIZZO DI CONTRIBUTI E TRASFERIMENTI DA PARTE DI ORGANISMI COMUNITARI E INTERNAZIONALI

MISSIONE, PROGRAMMA, TITOLO	DENOMINAZIONE	RESIDUI PASSIVI AL 1/1/2014 (RS)		PAGAMENTI IN C/RESIDUI (PR)		RIACCERTAMENTO RESIDUI (R)				RESIDUI PASSIVI DA ESERCIZI PRECEDENTI (EP=RS-PR+R)		
		PREVISIONI DEFINITIVE DI COMPETENZA (CP)		PAGAMENTI IN C/COMPETENZA (PC)		IMPEGNI (I)		ECONOMIE DI COMPETENZA (ECP=CP-I-FPV)		RESIDUI PASSIVI DA ESERCIZIO DI COMPETENZA (EC= I - PC)		
		PREVISIONI DEFINITIVE DI CASSA (CS)		TOTALE PAGAMENTI (TP=PR+PC)		FONDO PLURIENNALE VINCOLATO (FPV)				TOTALE RESIDUI PASSIVI DA RIPORTARE (TR=EP+EC)		
MISSIONE	6	Politiche giovanili, sport e tempo libero										
0601 Programma	01	Sport e tempo libero										
TITOLO 1	SPESE CORRENTI	RS	0,00	PR	0,00	R	0,00			EP	0,00	
		CP	0,00	PC	0,00	I	0,00	ECP	0,00	EC	0,00	
		CS	0,00	TP	0,00	FPV	0,00			TR	0,00	
TITOLO 2	SPESE IN CONTO CAPITALE	RS	0,00	PR	0,00	R	0,00			EP	0,00	
		CP	0,00	PC	0,00	I	0,00	ECP	0,00	EC	0,00	
		CS	0,00	TP	0,00	FPV	0,00			TR	0,00	
TITOLO 3	INCREMENTO DI ATTIVITA' FINANZIARIE	RS	0,00	PR	0,00	R	0,00			EP	0,00	
		CP	0,00	PC	0,00	I	0,00	ECP	0,00	EC	0,00	
		CS	0,00	TP	0,00	FPV	0,00			TR	0,00	
Totale Programma	01	Sport e tempo libero	RS	0,00	PR	0,00	R	0,00		EP	0,00	
			CP	0,00	PC	0,00	I	0,00	ECP	0,00	EC	0,00
			CS	0,00	TP	0,00	FPV	0,00		TR	0,00	
0602 Programma	02	Giovani										
TITOLO 1	SPESE CORRENTI	RS	0,00	PR	0,00	R	0,00			EP	0,00	
		CP	0,00	PC	0,00	I	0,00	ECP	0,00	EC	0,00	
		CS	0,00	TP	0,00	FPV	0,00			TR	0,00	
TITOLO 2	SPESE IN CONTO CAPITALE	RS	0,00	PR	0,00	R	0,00			EP	0,00	
		CP	0,00	PC	0,00	I	0,00	ECP	0,00	EC	0,00	
		CS	0,00	TP	0,00	FPV	0,00			TR	0,00	
TITOLO 3	INCREMENTO DI ATTIVITA' FINANZIARIE	RS	0,00	PR	0,00	R	0,00			EP	0,00	
		CP	0,00	PC	0,00	I	0,00	ECP	0,00	EC	0,00	
		CS	0,00	TP	0,00	FPV	0,00			TR	0,00	
Totale Programma	02	Giovani	RS	0,00	PR	0,00	R	0,00		EP	0,00	
			CP	0,00	PC	0,00	I	0,00	ECP	0,00	EC	0,00
			CS	0,00	TP	0,00	FPV	0,00		TR	0,00	



COMUNE DI SALA BOLOGNESE PROVINCIA DI BOLOGNA

CONTO DEL BILANCIO - GESTIONE DELLE SPESE 2014

UTILIZZO DI CONTRIBUTI E TRASFERIMENTI DA PARTE DI ORGANISMI COMUNITARI E INTERNAZIONALI

MISSIONE, PROGRAMMA, TITOLO	DENOMINAZIONE	RESIDUI PASSIVI AL 1/1/2014 (RS)		PAGAMENTI IN C/RESIDUI (PR)		RIACCERTAMENTO RESIDUI (R)		RESIDUI PASSIVI DA ESERCIZI PRECEDENTI (EP=RS-PR+R)	
		PREVISIONI DEFINITIVE DI COMPETENZA (CP)		PAGAMENTI IN C/COMPETENZA (PC)		IMPEGNI (I)		ECONOMIE DI COMPETENZA (ECP=CP-I-FPV)	
		PREVISIONI DEFINITIVE DI CASSA (CS)		TOTALE PAGAMENTI (TP=PR+PC)		FONDO PLURIENNALE VINCOLATO (FPV)		TOTALE RESIDUI PASSIVI DA RIPORTARE (TR=EP+EC)	
TOTALE MISSIONE 6	Politiche giovanili, sport e tempo libero	RS	0,00	PR	0,00	R	0,00	EP	0,00
		CP	0,00	PC	0,00	I	0,00	ECP	0,00
		CS	0,00	TP	0,00	FPV	0,00	TR	0,00



COMUNE DI SALA BOLOGNESE PROVINCIA DI BOLOGNA

CONTO DEL BILANCIO - GESTIONE DELLE SPESE 2014

UTILIZZO DI CONTRIBUTI E TRASFERIMENTI DA PARTE DI ORGANISMI COMUNITARI E INTERNAZIONALI

MISSIONE, PROGRAMMA, TITOLO	DENOMINAZIONE	RESIDUI PASSIVI AL 1/1/2014 (RS)		PAGAMENTI IN C/RESIDUI (PR)		RIACCERTAMENTO RESIDUI (R)				RESIDUI PASSIVI DA ESERCIZI PRECEDENTI (EP=RS-PR+R)	
		PREVISIONI DEFINITIVE DI COMPETENZA (CP)		PAGAMENTI IN C/COMPETENZA (PC)		IMPEGNI (I)		ECONOMIE DI COMPETENZA (ECP=CP-I-FPV)		RESIDUI PASSIVI DA ESERCIZIO DI COMPETENZA (EC= I - PC)	
		PREVISIONI DEFINITIVE DI CASSA (CS)		TOTALE PAGAMENTI (TP=PR+PC)		FONDO PLURIENNALE VINCOLATO (FPV)				TOTALE RESIDUI PASSIVI DA RIPORTARE (TR=EP+EC)	
MISSIONE 7	Turismo										
0701 Programma 01	Sviluppo e valorizzazione del turismo										
TITOLO 1	SPESE CORRENTI	RS	0,00	PR	0,00	R	0,00			EP	0,00
		CP	0,00	PC	0,00	I	0,00	ECP	0,00	EC	0,00
		CS	0,00	TP	0,00	FPV	0,00			TR	0,00
TITOLO 2	SPESE IN CONTO CAPITALE	RS	0,00	PR	0,00	R	0,00			EP	0,00
		CP	0,00	PC	0,00	I	0,00	ECP	0,00	EC	0,00
		CS	0,00	TP	0,00	FPV	0,00			TR	0,00
TITOLO 3	INCREMENTO DI ATTIVITA' FINANZIARIE	RS	0,00	PR	0,00	R	0,00			EP	0,00
		CP	0,00	PC	0,00	I	0,00	ECP	0,00	EC	0,00
		CS	0,00	TP	0,00	FPV	0,00			TR	0,00
Totale Programma 01	Sviluppo e valorizzazione del turismo	RS	0,00	PR	0,00	R	0,00			EP	0,00
		CP	0,00	PC	0,00	I	0,00	ECP	0,00	EC	0,00
		CS	0,00	TP	0,00	FPV	0,00			TR	0,00
TOTALE MISSIONE 7	Turismo	RS	0,00	PR	0,00	R	0,00			EP	0,00
		CP	0,00	PC	0,00	I	0,00	ECP	0,00	EC	0,00
		CS	0,00	TP	0,00	FPV	0,00			TR	0,00



CONTO DEL BILANCIO - GESTIONE DELLE SPESE 2014

UTILIZZO DI CONTRIBUTI E TRASFERIMENTI DA PARTE DI ORGANISMI COMUNITARI E INTERNAZIONALI

MISSIONE, PROGRAMMA, TITOLO	DENOMINAZIONE	RESIDUI PASSIVI AL 1/1/2014 (RS)		PAGAMENTI IN C/RESIDUI (PR)		RIACCERTAMENTO RESIDUI (R)				RESIDUI PASSIVI DA ESERCIZI PRECEDENTI (EP=RS-PR+R)	
		PREVISIONI DEFINITIVE DI COMPETENZA (CP)		PAGAMENTI IN C/COMPETENZA (PC)		IMPEGNI (I)		ECONOMIE DI COMPETENZA (ECP=CP-I-FPV)		RESIDUI PASSIVI DA ESERCIZIO DI COMPETENZA (EC= I - PC)	
		PREVISIONI DEFINITIVE DI CASSA (CS)		TOTALE PAGAMENTI (TP=PR+PC)		FONDO PLURIENNALE VINCOLATO (FPV)				TOTALE RESIDUI PASSIVI DA RIPORTARE (TR=EP+EC)	
MISSIONE	8	Assetto del territorio ed edilizia abitativa									
0801 Programma	01	Urbanistica e assetto del territorio									
TITOLO 1	SPESE CORRENTI	RS	0,00	PR	0,00	R	0,00			EP	0,00
		CP	0,00	PC	0,00	I	0,00	ECP	0,00	EC	0,00
		CS	0,00	TP	0,00	FPV	0,00			TR	0,00
TITOLO 2	SPESE IN CONTO CAPITALE	RS	0,00	PR	0,00	R	0,00			EP	0,00
		CP	0,00	PC	0,00	I	0,00	ECP	0,00	EC	0,00
		CS	0,00	TP	0,00	FPV	0,00			TR	0,00
TITOLO 3	INCREMENTO DI ATTIVITA' FINANZIARIE	RS	0,00	PR	0,00	R	0,00			EP	0,00
		CP	0,00	PC	0,00	I	0,00	ECP	0,00	EC	0,00
		CS	0,00	TP	0,00	FPV	0,00			TR	0,00
Totale Programma	01	RS	0,00	PR	0,00	R	0,00			EP	0,00
		CP	0,00	PC	0,00	I	0,00	ECP	0,00	EC	0,00
		CS	0,00	TP	0,00	FPV	0,00			TR	0,00
0802 Programma	02	Edilizia residenziale pubblica e locale e piani di edilizia economico-popolare									
TITOLO 1	SPESE CORRENTI	RS	0,00	PR	0,00	R	0,00			EP	0,00
		CP	0,00	PC	0,00	I	0,00	ECP	0,00	EC	0,00
		CS	0,00	TP	0,00	FPV	0,00			TR	0,00
TITOLO 2	SPESE IN CONTO CAPITALE	RS	0,00	PR	0,00	R	0,00			EP	0,00
		CP	0,00	PC	0,00	I	0,00	ECP	0,00	EC	0,00
		CS	0,00	TP	0,00	FPV	0,00			TR	0,00
TITOLO 3	INCREMENTO DI ATTIVITA' FINANZIARIE	RS	0,00	PR	0,00	R	0,00			EP	0,00
		CP	0,00	PC	0,00	I	0,00	ECP	0,00	EC	0,00
		CS	0,00	TP	0,00	FPV	0,00			TR	0,00
Totale Programma	02	RS	0,00	PR	0,00	R	0,00			EP	0,00
		CP	0,00	PC	0,00	I	0,00	ECP	0,00	EC	0,00
		CS	0,00	TP	0,00	FPV	0,00			TR	0,00



COMUNE DI SALA BOLOGNESE PROVINCIA DI BOLOGNA

CONTO DEL BILANCIO - GESTIONE DELLE SPESE 2014

UTILIZZO DI CONTRIBUTI E TRASFERIMENTI DA PARTE DI ORGANISMI COMUNITARI E INTERNAZIONALI

MISSIONE, PROGRAMMA, TITOLO	DENOMINAZIONE	RESIDUI PASSIVI AL 1/1/2014 (RS)		PAGAMENTI IN C/RESIDUI (PR)		RIACCERTAMENTO RESIDUI (R)		RESIDUI PASSIVI DA ESERCIZI PRECEDENTI (EP=RS-PR+R)			
		PREVISIONI DEFINITIVE DI COMPETENZA (CP)		PAGAMENTI IN C/COMPETENZA (PC)		IMPEGNI (I)		ECONOMIE DI COMPETENZA (ECP=CP-I-FPV)			
		PREVISIONI DEFINITIVE DI CASSA (CS)		TOTALE PAGAMENTI (TP=PR+PC)		FONDO PLURIENNALE VINCOLATO (FPV)		TOTALE RESIDUI PASSIVI DA RIPORTARE (TR=EP+EC)			
TOTALE MISSIONE 8	Assetto del territorio ed edilizia abitativa	RS	0,00	PR	0,00	R	0,00		EP	0,00	
		CP	0,00	PC	0,00	I	0,00	ECP	0,00	EC	0,00
		CS	0,00	TP	0,00	FPV	0,00		TR	0,00	



COMUNE DI SALA BOLOGNESE PROVINCIA DI BOLOGNA

CONTO DEL BILANCIO - GESTIONE DELLE SPESE 2014

UTILIZZO DI CONTRIBUTI E TRASFERIMENTI DA PARTE DI ORGANISMI COMUNITARI E INTERNAZIONALI

MISSIONE, PROGRAMMA, TITOLO	DENOMINAZIONE	RESIDUI PASSIVI AL 1/1/2014 (RS)		PAGAMENTI IN C/RESIDUI (PR)		RIACCERTAMENTO RESIDUI (R)				RESIDUI PASSIVI DA ESERCIZI PRECEDENTI (EP=RS-PR+R)	
		PREVISIONI DEFINITIVE DI COMPETENZA (CP)		PAGAMENTI IN C/COMPETENZA (PC)		IMPEGNI (I)		ECONOMIE DI COMPETENZA (ECP=CP-I-FPV)		RESIDUI PASSIVI DA ESERCIZIO DI COMPETENZA (EC= I - PC)	
		PREVISIONI DEFINITIVE DI CASSA (CS)		TOTALE PAGAMENTI (TP=PR+PC)		FONDO PLURIENNALE VINCOLATO (FPV)				TOTALE RESIDUI PASSIVI DA RIPORTARE (TR=EP+EC)	
MISSIONE 9	Sviluppo sostenibile e tutela del territorio e dell'ambiente										
0901 Programma 01	Difesa del suolo										
TITOLO 1	SPESE CORRENTI	RS	0,00	PR	0,00	R	0,00			EP	0,00
		CP	0,00	PC	0,00	I	0,00	ECP	0,00	EC	0,00
		CS	0,00	TP	0,00	FPV	0,00			TR	0,00
TITOLO 2	SPESE IN CONTO CAPITALE	RS	0,00	PR	0,00	R	0,00			EP	0,00
		CP	0,00	PC	0,00	I	0,00	ECP	0,00	EC	0,00
		CS	0,00	TP	0,00	FPV	0,00			TR	0,00
TITOLO 3	INCREMENTO DI ATTIVITA' FINANZIARIE	RS	0,00	PR	0,00	R	0,00			EP	0,00
		CP	0,00	PC	0,00	I	0,00	ECP	0,00	EC	0,00
		CS	0,00	TP	0,00	FPV	0,00			TR	0,00
Totale Programma 01	Difesa del suolo	RS	0,00	PR	0,00	R	0,00			EP	0,00
		CP	0,00	PC	0,00	I	0,00	ECP	0,00	EC	0,00
		CS	0,00	TP	0,00	FPV	0,00			TR	0,00
0902 Programma 02	Tutela, valorizzazione e recupero ambientale										
TITOLO 1	SPESE CORRENTI	RS	0,00	PR	0,00	R	0,00			EP	0,00
		CP	0,00	PC	0,00	I	0,00	ECP	0,00	EC	0,00
		CS	0,00	TP	0,00	FPV	0,00			TR	0,00
TITOLO 2	SPESE IN CONTO CAPITALE	RS	0,00	PR	0,00	R	0,00			EP	0,00
		CP	0,00	PC	0,00	I	0,00	ECP	0,00	EC	0,00
		CS	0,00	TP	0,00	FPV	0,00			TR	0,00
TITOLO 3	INCREMENTO DI ATTIVITA' FINANZIARIE	RS	0,00	PR	0,00	R	0,00			EP	0,00
		CP	0,00	PC	0,00	I	0,00	ECP	0,00	EC	0,00
		CS	0,00	TP	0,00	FPV	0,00			TR	0,00
Totale Programma 02	Tutela, valorizzazione e recupero ambientale	RS	0,00	PR	0,00	R	0,00			EP	0,00
		CP	0,00	PC	0,00	I	0,00	ECP	0,00	EC	0,00
		CS	0,00	TP	0,00	FPV	0,00			TR	0,00



COMUNE DI SALA BOLOGNESE PROVINCIA DI BOLOGNA

CONTO DEL BILANCIO - GESTIONE DELLE SPESE 2014

UTILIZZO DI CONTRIBUTI E TRASFERIMENTI DA PARTE DI ORGANISMI COMUNITARI E INTERNAZIONALI

MISSIONE, PROGRAMMA, TITOLO	DENOMINAZIONE	RESIDUI PASSIVI AL 1/1/2014 (RS)		PAGAMENTI IN C/RESIDUI (PR)		RIACCERTAMENTO RESIDUI (R)				RESIDUI PASSIVI DA ESERCIZI PRECEDENTI (EP=RS-PR+R)	
		PREVISIONI DEFINITIVE DI COMPETENZA (CP)		PAGAMENTI IN C/COMPETENZA (PC)		IMPEGNI (I)		ECONOMIE DI COMPETENZA (ECP=CP-I-FPV)		RESIDUI PASSIVI DA ESERCIZIO DI COMPETENZA (EC= I - PC)	
		PREVISIONI DEFINITIVE DI CASSA (CS)		TOTALE PAGAMENTI (TP=PR+PC)		FONDO PLURIENNALE VINCOLATO (FPV)				TOTALE RESIDUI PASSIVI DA RIPORTARE (TR=EP+EC)	
0903 Programma 03	Rifiuti										
TITOLO 1	SPESE CORRENTI	RS	0,00	PR	0,00	R	0,00			EP	0,00
		CP	0,00	PC	0,00	I	0,00	ECP	0,00	EC	0,00
		CS	0,00	TP	0,00	FPV	0,00			TR	0,00
TITOLO 2	SPESE IN CONTO CAPITALE	RS	0,00	PR	0,00	R	0,00			EP	0,00
		CP	0,00	PC	0,00	I	0,00	ECP	0,00	EC	0,00
		CS	0,00	TP	0,00	FPV	0,00			TR	0,00
TITOLO 3	INCREMENTO DI ATTIVITA' FINANZIARIE	RS	0,00	PR	0,00	R	0,00			EP	0,00
		CP	0,00	PC	0,00	I	0,00	ECP	0,00	EC	0,00
		CS	0,00	TP	0,00	FPV	0,00			TR	0,00
Totale Programma 03	Rifiuti	RS	0,00	PR	0,00	R	0,00			EP	0,00
		CP	0,00	PC	0,00	I	0,00	ECP	0,00	EC	0,00
		CS	0,00	TP	0,00	FPV	0,00			TR	0,00
0904 Programma 04	Servizio idrico integrato										
TITOLO 1	SPESE CORRENTI	RS	0,00	PR	0,00	R	0,00			EP	0,00
		CP	0,00	PC	0,00	I	0,00	ECP	0,00	EC	0,00
		CS	0,00	TP	0,00	FPV	0,00			TR	0,00
TITOLO 2	SPESE IN CONTO CAPITALE	RS	0,00	PR	0,00	R	0,00			EP	0,00
		CP	0,00	PC	0,00	I	0,00	ECP	0,00	EC	0,00
		CS	0,00	TP	0,00	FPV	0,00			TR	0,00
TITOLO 3	INCREMENTO DI ATTIVITA' FINANZIARIE	RS	0,00	PR	0,00	R	0,00			EP	0,00
		CP	0,00	PC	0,00	I	0,00	ECP	0,00	EC	0,00
		CS	0,00	TP	0,00	FPV	0,00			TR	0,00
Totale Programma 04	Servizio idrico integrato	RS	0,00	PR	0,00	R	0,00			EP	0,00
		CP	0,00	PC	0,00	I	0,00	ECP	0,00	EC	0,00
		CS	0,00	TP	0,00	FPV	0,00			TR	0,00
0905 Programma 05	Aree protette, parchi naturali, protezione naturalistica e forestazione										



COMUNE DI SALA BOLOGNESE PROVINCIA DI BOLOGNA

CONTO DEL BILANCIO - GESTIONE DELLE SPESE 2014

UTILIZZO DI CONTRIBUTI E TRASFERIMENTI DA PARTE DI ORGANISMI COMUNITARI E INTERNAZIONALI

MISSIONE, PROGRAMMA, TITOLO	DENOMINAZIONE	RESIDUI PASSIVI AL 1/1/2014 (RS)		PAGAMENTI IN C/RESIDUI (PR)		RIACCERTAMENTO RESIDUI (R)				RESIDUI PASSIVI DA ESERCIZI PRECEDENTI (EP=RS-PR+R)			
		PREVISIONI DEFINITIVE DI COMPETENZA (CP)		PAGAMENTI IN C/COMPETENZA (PC)		IMPEGNI (I)		ECONOMIE DI COMPETENZA (ECP=CP-I-FPV)		RESIDUI PASSIVI DA ESERCIZIO DI COMPETENZA (EC= I - PC)			
		PREVISIONI DEFINITIVE DI CASSA (CS)		TOTALE PAGAMENTI (TP=PR+PC)		FONDO PLURIENNALE VINCOLATO (FPV)				TOTALE RESIDUI PASSIVI DA RIPORTARE (TR=EP+EC)			
TITOLO 1	SPESE CORRENTI	RS	0,00	PR	0,00	R	0,00			EP	0,00		
		CP	0,00	PC	0,00	I	0,00	ECP	0,00	EC	0,00		
		CS	0,00	TP	0,00	FPV	0,00			TR	0,00		
TITOLO 2	SPESE IN CONTO CAPITALE	RS	0,00	PR	0,00	R	0,00			EP	0,00		
		CP	0,00	PC	0,00	I	0,00	ECP	0,00	EC	0,00		
		CS	0,00	TP	0,00	FPV	0,00			TR	0,00		
TITOLO 3	INCREMENTO DI ATTIVITA' FINANZIARIE	RS	0,00	PR	0,00	R	0,00			EP	0,00		
		CP	0,00	PC	0,00	I	0,00	ECP	0,00	EC	0,00		
		CS	0,00	TP	0,00	FPV	0,00			TR	0,00		
Totale Programma	05	Aree protette, parchi naturali, protezione naturalistica e forestazione		RS	0,00	PR	0,00	R	0,00			EP	0,00
				CP	0,00	PC	0,00	I	0,00	ECP	0,00	EC	0,00
				CS	0,00	TP	0,00	FPV	0,00			TR	0,00
0906	Programma	06	Tutela e valorizzazione delle risorse idriche										
TITOLO 1	SPESE CORRENTI	RS	0,00	PR	0,00	R	0,00			EP	0,00		
		CP	0,00	PC	0,00	I	0,00	ECP	0,00	EC	0,00		
		CS	0,00	TP	0,00	FPV	0,00			TR	0,00		
TITOLO 2	SPESE IN CONTO CAPITALE	RS	0,00	PR	0,00	R	0,00			EP	0,00		
		CP	0,00	PC	0,00	I	0,00	ECP	0,00	EC	0,00		
		CS	0,00	TP	0,00	FPV	0,00			TR	0,00		
TITOLO 3	INCREMENTO DI ATTIVITA' FINANZIARIE	RS	0,00	PR	0,00	R	0,00			EP	0,00		
		CP	0,00	PC	0,00	I	0,00	ECP	0,00	EC	0,00		
		CS	0,00	TP	0,00	FPV	0,00			TR	0,00		
Totale Programma	06	Tutela e valorizzazione delle risorse idriche		RS	0,00	PR	0,00	R	0,00			EP	0,00
				CP	0,00	PC	0,00	I	0,00	ECP	0,00	EC	0,00
				CS	0,00	TP	0,00	FPV	0,00			TR	0,00
0907	Programma	07	Sviluppo sostenibile territorio montano piccoli Comuni										



COMUNE DI SALA BOLOGNESE PROVINCIA DI BOLOGNA

CONTO DEL BILANCIO - GESTIONE DELLE SPESE 2014

UTILIZZO DI CONTRIBUTI E TRASFERIMENTI DA PARTE DI ORGANISMI COMUNITARI E INTERNAZIONALI

MISSIONE, PROGRAMMA, TITOLO	DENOMINAZIONE	RESIDUI PASSIVI AL 1/1/2014 (RS)		PAGAMENTI IN C/RESIDUI (PR)		RIACCERTAMENTO RESIDUI (R)				RESIDUI PASSIVI DA ESERCIZI PRECEDENTI (EP=RS-PR+R)	
		PREVISIONI DEFINITIVE DI COMPETENZA (CP)		PAGAMENTI IN C/COMPETENZA (PC)		IMPEGNI (I)		ECONOMIE DI COMPETENZA (ECP=CP-I-FPV)		RESIDUI PASSIVI DA ESERCIZIO DI COMPETENZA (EC= I - PC)	
		PREVISIONI DEFINITIVE DI CASSA (CS)		TOTALE PAGAMENTI (TP=PR+PC)		FONDO PLURIENNALE VINCOLATO (FPV)				TOTALE RESIDUI PASSIVI DA RIPORTARE (TR=EP+EC)	
TITOLO 1	SPESE CORRENTI	RS	0,00	PR	0,00	R	0,00			EP	0,00
		CP	0,00	PC	0,00	I	0,00	ECP	0,00	EC	0,00
		CS	0,00	TP	0,00	FPV	0,00			TR	0,00
TITOLO 2	SPESE IN CONTO CAPITALE	RS	0,00	PR	0,00	R	0,00			EP	0,00
		CP	0,00	PC	0,00	I	0,00	ECP	0,00	EC	0,00
		CS	0,00	TP	0,00	FPV	0,00			TR	0,00
TITOLO 3	INCREMENTO DI ATTIVITA' FINANZIARIE	RS	0,00	PR	0,00	R	0,00			EP	0,00
		CP	0,00	PC	0,00	I	0,00	ECP	0,00	EC	0,00
		CS	0,00	TP	0,00	FPV	0,00			TR	0,00
Totale Programma	07	Sviluppo sostenibile territorio montano piccoli Comuni		RS	0,00	PR	0,00	R	0,00		
				CP	0,00	PC	0,00	I	0,00	ECP	0,00
				CS	0,00	TP	0,00	FPV	0,00		TR
0908 Programma	08	Qualità dell'aria e riduzione dell'inquinamento									
TITOLO 1	SPESE CORRENTI	RS	0,00	PR	0,00	R	0,00			EP	0,00
		CP	0,00	PC	0,00	I	0,00	ECP	0,00	EC	0,00
		CS	0,00	TP	0,00	FPV	0,00			TR	0,00
TITOLO 2	SPESE IN CONTO CAPITALE	RS	0,00	PR	0,00	R	0,00			EP	0,00
		CP	0,00	PC	0,00	I	0,00	ECP	0,00	EC	0,00
		CS	0,00	TP	0,00	FPV	0,00			TR	0,00
TITOLO 3	INCREMENTO DI ATTIVITA' FINANZIARIE	RS	0,00	PR	0,00	R	0,00			EP	0,00
		CP	0,00	PC	0,00	I	0,00	ECP	0,00	EC	0,00
		CS	0,00	TP	0,00	FPV	0,00			TR	0,00
Totale Programma	08	Qualità dell'aria e riduzione dell'inquinamento		RS	0,00	PR	0,00	R	0,00		
				CP	0,00	PC	0,00	I	0,00	ECP	0,00
				CS	0,00	TP	0,00	FPV	0,00		TR



COMUNE DI SALA BOLOGNESE PROVINCIA DI BOLOGNA

CONTO DEL BILANCIO - GESTIONE DELLE SPESE 2014

UTILIZZO DI CONTRIBUTI E TRASFERIMENTI DA PARTE DI ORGANISMI COMUNITARI E INTERNAZIONALI

MISSIONE, PROGRAMMA, TITOLO	DENOMINAZIONE	RESIDUI PASSIVI AL 1/1/2014 (RS)		PAGAMENTI IN C/RESIDUI (PR)		RIACCERTAMENTO RESIDUI (R)		RESIDUI PASSIVI DA ESERCIZI PRECEDENTI (EP=RS-PR+R)	
		PREVISIONI DEFINITIVE DI COMPETENZA (CP)		PAGAMENTI IN C/COMPETENZA (PC)		IMPEGNI (I)		ECONOMIE DI COMPETENZA (ECP=CP-I-FPV)	
		PREVISIONI DEFINITIVE DI CASSA (CS)		TOTALE PAGAMENTI (TP=PR+PC)		FONDO PLURIENNALE VINCOLATO (FPV)		TOTALE RESIDUI PASSIVI DA RIPORTARE (TR=EP+EC)	
TOTALE MISSIONE 9	Sviluppo sostenibile e tutela del territorio e dell'ambiente	RS	0,00	PR	0,00	R	0,00	EP	0,00
		CP	0,00	PC	0,00	I	0,00	ECP	0,00
		CS	0,00	TP	0,00	FPV	0,00	TR	0,00



COMUNE DI SALA BOLOGNESE PROVINCIA DI BOLOGNA

CONTO DEL BILANCIO - GESTIONE DELLE SPESE 2014

UTILIZZO DI CONTRIBUTI E TRASFERIMENTI DA PARTE DI ORGANISMI COMUNITARI E INTERNAZIONALI

MISSIONE, PROGRAMMA, TITOLO	DENOMINAZIONE	RESIDUI PASSIVI AL 1/1/2014 (RS)		PAGAMENTI IN C/RESIDUI (PR)		RIACCERTAMENTO RESIDUI (R)				RESIDUI PASSIVI DA ESERCIZI PRECEDENTI (EP=RS-PR+R)	
		PREVISIONI DEFINITIVE DI COMPETENZA (CP)		PAGAMENTI IN C/COMPETENZA (PC)		IMPEGNI (I)		ECONOMIE DI COMPETENZA (ECP=CP-I-FPV)		RESIDUI PASSIVI DA ESERCIZIO DI COMPETENZA (EC= I - PC)	
		PREVISIONI DEFINITIVE DI CASSA (CS)		TOTALE PAGAMENTI (TP=PR+PC)		FONDO PLURIENNALE VINCOLATO (FPV)				TOTALE RESIDUI PASSIVI DA RIPORTARE (TR=EP+EC)	
MISSIONE	10	Trasporti e diritto alla mobilità									
1001 Programma	01	Trasporto ferroviario									
TITOLO 1	SPESE CORRENTI	RS	0,00	PR	0,00	R	0,00			EP	0,00
		CP	0,00	PC	0,00	I	0,00	ECP	0,00	EC	0,00
		CS	0,00	TP	0,00	FPV	0,00			TR	0,00
TITOLO 2	SPESE IN CONTO CAPITALE	RS	0,00	PR	0,00	R	0,00			EP	0,00
		CP	0,00	PC	0,00	I	0,00	ECP	0,00	EC	0,00
		CS	0,00	TP	0,00	FPV	0,00			TR	0,00
TITOLO 3	INCREMENTO DI ATTIVITA' FINANZIARIE	RS	0,00	PR	0,00	R	0,00			EP	0,00
		CP	0,00	PC	0,00	I	0,00	ECP	0,00	EC	0,00
		CS	0,00	TP	0,00	FPV	0,00			TR	0,00
Totale Programma	01	RS	0,00	PR	0,00	R	0,00			EP	0,00
		CP	0,00	PC	0,00	I	0,00	ECP	0,00	EC	0,00
		CS	0,00	TP	0,00	FPV	0,00			TR	0,00
1002 Programma	02	Trasporto pubblico locale									
TITOLO 1	SPESE CORRENTI	RS	0,00	PR	0,00	R	0,00			EP	0,00
		CP	0,00	PC	0,00	I	0,00	ECP	0,00	EC	0,00
		CS	0,00	TP	0,00	FPV	0,00			TR	0,00
TITOLO 2	SPESE IN CONTO CAPITALE	RS	0,00	PR	0,00	R	0,00			EP	0,00
		CP	0,00	PC	0,00	I	0,00	ECP	0,00	EC	0,00
		CS	0,00	TP	0,00	FPV	0,00			TR	0,00
TITOLO 3	INCREMENTO DI ATTIVITA' FINANZIARIE	RS	0,00	PR	0,00	R	0,00			EP	0,00
		CP	0,00	PC	0,00	I	0,00	ECP	0,00	EC	0,00
		CS	0,00	TP	0,00	FPV	0,00			TR	0,00
Totale Programma	02	RS	0,00	PR	0,00	R	0,00			EP	0,00
		CP	0,00	PC	0,00	I	0,00	ECP	0,00	EC	0,00
		CS	0,00	TP	0,00	FPV	0,00			TR	0,00



COMUNE DI SALA BOLOGNESE PROVINCIA DI BOLOGNA

CONTO DEL BILANCIO - GESTIONE DELLE SPESE 2014

UTILIZZO DI CONTRIBUTI E TRASFERIMENTI DA PARTE DI ORGANISMI COMUNITARI E INTERNAZIONALI

MISSIONE, PROGRAMMA, TITOLO	DENOMINAZIONE	RESIDUI PASSIVI AL 1/1/2014 (RS)		PAGAMENTI IN C/RESIDUI (PR)		RIACCERTAMENTO RESIDUI (R)				RESIDUI PASSIVI DA ESERCIZI PRECEDENTI (EP=RS-PR+R)	
		PREVISIONI DEFINITIVE DI COMPETENZA (CP)		PAGAMENTI IN C/COMPETENZA (PC)		IMPEGNI (I)		ECONOMIE DI COMPETENZA (ECP=CP-I-FPV)		RESIDUI PASSIVI DA ESERCIZIO DI COMPETENZA (EC= I - PC)	
		PREVISIONI DEFINITIVE DI CASSA (CS)		TOTALE PAGAMENTI (TP=PR+PC)		FONDO PLURIENNALE VINCOLATO (FPV)				TOTALE RESIDUI PASSIVI DA RIPORTARE (TR=EP+EC)	
1003 Programma 03	Trasporto per vie d'acqua										
TITOLO 1	SPESE CORRENTI	RS	0,00	PR	0,00	R	0,00			EP	0,00
		CP	0,00	PC	0,00	I	0,00	ECP	0,00	EC	0,00
		CS	0,00	TP	0,00	FPV	0,00			TR	0,00
TITOLO 2	SPESE IN CONTO CAPITALE	RS	0,00	PR	0,00	R	0,00			EP	0,00
		CP	0,00	PC	0,00	I	0,00	ECP	0,00	EC	0,00
		CS	0,00	TP	0,00	FPV	0,00			TR	0,00
TITOLO 3	INCREMENTO DI ATTIVITA' FINANZIARIE	RS	0,00	PR	0,00	R	0,00			EP	0,00
		CP	0,00	PC	0,00	I	0,00	ECP	0,00	EC	0,00
		CS	0,00	TP	0,00	FPV	0,00			TR	0,00
Totale Programma 03	Trasporto per vie d'acqua	RS	0,00	PR	0,00	R	0,00			EP	0,00
		CP	0,00	PC	0,00	I	0,00	ECP	0,00	EC	0,00
		CS	0,00	TP	0,00	FPV	0,00			TR	0,00
1004 Programma 04	Altre modalità di trasporto										
TITOLO 1	SPESE CORRENTI	RS	0,00	PR	0,00	R	0,00			EP	0,00
		CP	0,00	PC	0,00	I	0,00	ECP	0,00	EC	0,00
		CS	0,00	TP	0,00	FPV	0,00			TR	0,00
TITOLO 2	SPESE IN CONTO CAPITALE	RS	0,00	PR	0,00	R	0,00			EP	0,00
		CP	0,00	PC	0,00	I	0,00	ECP	0,00	EC	0,00
		CS	0,00	TP	0,00	FPV	0,00			TR	0,00
TITOLO 3	INCREMENTO DI ATTIVITA' FINANZIARIE	RS	0,00	PR	0,00	R	0,00			EP	0,00
		CP	0,00	PC	0,00	I	0,00	ECP	0,00	EC	0,00
		CS	0,00	TP	0,00	FPV	0,00			TR	0,00
Totale Programma 04	Altre modalità di trasporto	RS	0,00	PR	0,00	R	0,00			EP	0,00
		CP	0,00	PC	0,00	I	0,00	ECP	0,00	EC	0,00
		CS	0,00	TP	0,00	FPV	0,00			TR	0,00
1005 Programma 05	Viabilità e infrastrutture stradali										



CONTO DEL BILANCIO - GESTIONE DELLE SPESE 2014

UTILIZZO DI CONTRIBUTI E TRASFERIMENTI DA PARTE DI ORGANISMI COMUNITARI E INTERNAZIONALI

MISSIONE, PROGRAMMA, TITOLO	DENOMINAZIONE	RESIDUI PASSIVI AL 1/1/2014 (RS)		PAGAMENTI IN C/RESIDUI (PR)		RIACCERTAMENTO RESIDUI (R)				RESIDUI PASSIVI DA ESERCIZI PRECEDENTI (EP=RS-PR+R)	
		PREVISIONI DEFINITIVE DI COMPETENZA (CP)		PAGAMENTI IN C/COMPETENZA (PC)		IMPEGNI (I)		ECONOMIE DI COMPETENZA (ECP=CP-I-FPV)		RESIDUI PASSIVI DA ESERCIZIO DI COMPETENZA (EC= I - PC)	
		PREVISIONI DEFINITIVE DI CASSA (CS)		TOTALE PAGAMENTI (TP=PR+PC)		FONDO PLURIENNALE VINCOLATO (FPV)				TOTALE RESIDUI PASSIVI DA RIPORTARE (TR=EP+EC)	
TITOLO 1	SPESE CORRENTI	RS	0,00	PR	0,00	R	0,00			EP	0,00
		CP	0,00	PC	0,00	I	0,00	ECP	0,00	EC	0,00
		CS	0,00	TP	0,00	FPV	0,00			TR	0,00
TITOLO 2	SPESE IN CONTO CAPITALE	RS	0,00	PR	0,00	R	0,00			EP	0,00
		CP	0,00	PC	0,00	I	0,00	ECP	0,00	EC	0,00
		CS	0,00	TP	0,00	FPV	0,00			TR	0,00
TITOLO 3	INCREMENTO DI ATTIVITA' FINANZIARIE	RS	0,00	PR	0,00	R	0,00			EP	0,00
		CP	0,00	PC	0,00	I	0,00	ECP	0,00	EC	0,00
		CS	0,00	TP	0,00	FPV	0,00			TR	0,00
Totale Programma 05	Viabilità e infrastrutture stradali	RS	0,00	PR	0,00	R	0,00			EP	0,00
		CP	0,00	PC	0,00	I	0,00	ECP	0,00	EC	0,00
		CS	0,00	TP	0,00	FPV	0,00			TR	0,00
TOTALE MISSIONE 10	Trasporti e diritto alla mobilità	RS	0,00	PR	0,00	R	0,00			EP	0,00
		CP	0,00	PC	0,00	I	0,00	ECP	0,00	EC	0,00
		CS	0,00	TP	0,00	FPV	0,00			TR	0,00



CONTO DEL BILANCIO - GESTIONE DELLE SPESE 2014

UTILIZZO DI CONTRIBUTI E TRASFERIMENTI DA PARTE DI ORGANISMI COMUNITARI E INTERNAZIONALI

MISSIONE, PROGRAMMA, TITOLO	DENOMINAZIONE	RESIDUI PASSIVI AL 1/1/2014 (RS)		PAGAMENTI IN C/RESIDUI (PR)		RIACCERTAMENTO RESIDUI (R)				RESIDUI PASSIVI DA ESERCIZI PRECEDENTI (EP=RS-PR+R)	
		PREVISIONI DEFINITIVE DI COMPETENZA (CP)		PAGAMENTI IN C/COMPETENZA (PC)		IMPEGNI (I)		ECONOMIE DI COMPETENZA (ECP=CP-I-FPV)		RESIDUI PASSIVI DA ESERCIZIO DI COMPETENZA (EC= I - PC)	
		PREVISIONI DEFINITIVE DI CASSA (CS)		TOTALE PAGAMENTI (TP=PR+PC)		FONDO PLURIENNALE VINCOLATO (FPV)				TOTALE RESIDUI PASSIVI DA RIPORTARE (TR=EP+EC)	
MISSIONE 11	Soccorso civile										
1101 Programma 01	Sistema di protezione civile										
TITOLO 1	SPESE CORRENTI	RS	0,00	PR	0,00	R	0,00			EP	0,00
		CP	0,00	PC	0,00	I	0,00	ECP	0,00	EC	0,00
		CS	0,00	TP	0,00	FPV	0,00			TR	0,00
TITOLO 2	SPESE IN CONTO CAPITALE	RS	0,00	PR	0,00	R	0,00			EP	0,00
		CP	0,00	PC	0,00	I	0,00	ECP	0,00	EC	0,00
		CS	0,00	TP	0,00	FPV	0,00			TR	0,00
TITOLO 3	INCREMENTO DI ATTIVITA' FINANZIARIE	RS	0,00	PR	0,00	R	0,00			EP	0,00
		CP	0,00	PC	0,00	I	0,00	ECP	0,00	EC	0,00
		CS	0,00	TP	0,00	FPV	0,00			TR	0,00
Totale Programma 01	Sistema di protezione civile	RS	0,00	PR	0,00	R	0,00			EP	0,00
		CP	0,00	PC	0,00	I	0,00	ECP	0,00	EC	0,00
		CS	0,00	TP	0,00	FPV	0,00			TR	0,00
1102 Programma 02	Interventi a seguito di calamità naturali										
TITOLO 1	SPESE CORRENTI	RS	0,00	PR	0,00	R	0,00			EP	0,00
		CP	0,00	PC	0,00	I	0,00	ECP	0,00	EC	0,00
		CS	0,00	TP	0,00	FPV	0,00			TR	0,00
TITOLO 2	SPESE IN CONTO CAPITALE	RS	0,00	PR	0,00	R	0,00			EP	0,00
		CP	0,00	PC	0,00	I	0,00	ECP	0,00	EC	0,00
		CS	0,00	TP	0,00	FPV	0,00			TR	0,00
TITOLO 3	INCREMENTO DI ATTIVITA' FINANZIARIE	RS	0,00	PR	0,00	R	0,00			EP	0,00
		CP	0,00	PC	0,00	I	0,00	ECP	0,00	EC	0,00
		CS	0,00	TP	0,00	FPV	0,00			TR	0,00
Totale Programma 02	Interventi a seguito di calamità naturali	RS	0,00	PR	0,00	R	0,00			EP	0,00
		CP	0,00	PC	0,00	I	0,00	ECP	0,00	EC	0,00
		CS	0,00	TP	0,00	FPV	0,00			TR	0,00



COMUNE DI SALA BOLOGNESE PROVINCIA DI BOLOGNA

CONTO DEL BILANCIO - GESTIONE DELLE SPESE 2014

UTILIZZO DI CONTRIBUTI E TRASFERIMENTI DA PARTE DI ORGANISMI COMUNITARI E INTERNAZIONALI

MISSIONE, PROGRAMMA, TITOLO	DENOMINAZIONE	RESIDUI PASSIVI AL 1/1/2014 (RS)		PAGAMENTI IN C/RESIDUI (PR)		RIACCERTAMENTO RESIDUI (R)		RESIDUI PASSIVI DA ESERCIZI PRECEDENTI (EP=RS-PR+R)	
		PREVISIONI DEFINITIVE DI COMPETENZA (CP)		PAGAMENTI IN C/COMPETENZA (PC)		IMPEGNI (I)		ECONOMIE DI COMPETENZA (ECP=CP-I-FPV)	
		PREVISIONI DEFINITIVE DI CASSA (CS)		TOTALE PAGAMENTI (TP=PR+PC)		FONDO PLURIENNALE VINCOLATO (FPV)		TOTALE RESIDUI PASSIVI DA RIPORTARE (TR=EP+EC)	
TOTALE MISSIONE 11	Soccorso civile	RS	0,00	PR	0,00	R	0,00	EP	0,00
		CP	0,00	PC	0,00	I	0,00	ECP	0,00
		CS	0,00	TP	0,00	FPV	0,00	TR	0,00



COMUNE DI SALA BOLOGNESE PROVINCIA DI BOLOGNA

CONTO DEL BILANCIO - GESTIONE DELLE SPESE 2014

UTILIZZO DI CONTRIBUTI E TRASFERIMENTI DA PARTE DI ORGANISMI COMUNITARI E INTERNAZIONALI

MISSIONE, PROGRAMMA, TITOLO	DENOMINAZIONE	RESIDUI PASSIVI AL 1/1/2014 (RS)		PAGAMENTI IN C/RESIDUI (PR)		RIACCERTAMENTO RESIDUI (R)				RESIDUI PASSIVI DA ESERCIZI PRECEDENTI (EP=RS-PR+R)	
		PREVISIONI DEFINITIVE DI COMPETENZA (CP)		PAGAMENTI IN C/COMPETENZA (PC)		IMPEGNI (I)		ECONOMIE DI COMPETENZA (ECP=CP-I-FPV)		RESIDUI PASSIVI DA ESERCIZIO DI COMPETENZA (EC= I - PC)	
		PREVISIONI DEFINITIVE DI CASSA (CS)		TOTALE PAGAMENTI (TP=PR+PC)		FONDO PLURIENNALE VINCOLATO (FPV)				TOTALE RESIDUI PASSIVI DA RIPORTARE (TR=EP+EC)	
MISSIONE	12										
1201 Programma	01	Interventi per l'infanzia e i minori e per asili nido									
TITOLO 1		RS	0,00	PR	0,00	R	0,00			EP	0,00
		CP	0,00	PC	0,00	I	0,00	ECP	0,00	EC	0,00
		CS	0,00	TP	0,00	FPV	0,00			TR	0,00
TITOLO 2		RS	0,00	PR	0,00	R	0,00			EP	0,00
		CP	0,00	PC	0,00	I	0,00	ECP	0,00	EC	0,00
		CS	0,00	TP	0,00	FPV	0,00			TR	0,00
TITOLO 3		RS	0,00	PR	0,00	R	0,00			EP	0,00
		CP	0,00	PC	0,00	I	0,00	ECP	0,00	EC	0,00
		CS	0,00	TP	0,00	FPV	0,00			TR	0,00
Totale Programma	01	RS	0,00	PR	0,00	R	0,00			EP	0,00
		CP	0,00	PC	0,00	I	0,00	ECP	0,00	EC	0,00
		CS	0,00	TP	0,00	FPV	0,00			TR	0,00
1202 Programma	02	Interventi per la disabilità									
TITOLO 1	SPESE CORRENTI	RS	0,00	PR	0,00	R	0,00			EP	0,00
		CP	0,00	PC	0,00	I	0,00	ECP	0,00	EC	0,00
		CS	0,00	TP	0,00	FPV	0,00			TR	0,00
TITOLO 2	SPESE IN CONTO CAPITALE	RS	0,00	PR	0,00	R	0,00			EP	0,00
		CP	0,00	PC	0,00	I	0,00	ECP	0,00	EC	0,00
		CS	0,00	TP	0,00	FPV	0,00			TR	0,00
TITOLO 3	INCREMENTO DI ATTIVITA' FINANZIARIE	RS	0,00	PR	0,00	R	0,00			EP	0,00
		CP	0,00	PC	0,00	I	0,00	ECP	0,00	EC	0,00
		CS	0,00	TP	0,00	FPV	0,00			TR	0,00
Totale Programma	02	RS	0,00	PR	0,00	R	0,00			EP	0,00
		CP	0,00	PC	0,00	I	0,00	ECP	0,00	EC	0,00
		CS	0,00	TP	0,00	FPV	0,00			TR	0,00



COMUNE DI SALA BOLOGNESE PROVINCIA DI BOLOGNA

CONTO DEL BILANCIO - GESTIONE DELLE SPESE 2014

UTILIZZO DI CONTRIBUTI E TRASFERIMENTI DA PARTE DI ORGANISMI COMUNITARI E INTERNAZIONALI

MISSIONE, PROGRAMMA, TITOLO	DENOMINAZIONE	RESIDUI PASSIVI AL 1/1/2014 (RS)		PAGAMENTI IN C/RESIDUI (PR)		RIACCERTAMENTO RESIDUI (R)				RESIDUI PASSIVI DA ESERCIZI PRECEDENTI (EP=RS-PR+R)	
		PREVISIONI DEFINITIVE DI COMPETENZA (CP)		PAGAMENTI IN C/COMPETENZA (PC)		IMPEGNI (I)		ECONOMIE DI COMPETENZA (ECP=CP-I-FPV)		RESIDUI PASSIVI DA ESERCIZIO DI COMPETENZA (EC= I - PC)	
		PREVISIONI DEFINITIVE DI CASSA (CS)		TOTALE PAGAMENTI (TP=PR+PC)		FONDO PLURIENNALE VINCOLATO (FPV)				TOTALE RESIDUI PASSIVI DA RIPORTARE (TR=EP+EC)	
1203 Programma 03	Interventi per gli anziani										
TITOLO 1	SPESE CORRENTI	RS	0,00	PR	0,00	R	0,00			EP	0,00
		CP	0,00	PC	0,00	I	0,00	ECP	0,00	EC	0,00
		CS	0,00	TP	0,00	FPV	0,00			TR	0,00
TITOLO 2	SPESE IN CONTO CAPITALE	RS	0,00	PR	0,00	R	0,00			EP	0,00
		CP	0,00	PC	0,00	I	0,00	ECP	0,00	EC	0,00
		CS	0,00	TP	0,00	FPV	0,00			TR	0,00
TITOLO 3	INCREMENTO DI ATTIVITA' FINANZIARIE	RS	0,00	PR	0,00	R	0,00			EP	0,00
		CP	0,00	PC	0,00	I	0,00	ECP	0,00	EC	0,00
		CS	0,00	TP	0,00	FPV	0,00			TR	0,00
Totale Programma 03	Interventi per gli anziani	RS	0,00	PR	0,00	R	0,00			EP	0,00
		CP	0,00	PC	0,00	I	0,00	ECP	0,00	EC	0,00
		CS	0,00	TP	0,00	FPV	0,00			TR	0,00
1204 Programma 04	Interventi per soggetti a rischio di esclusione sociale										
TITOLO 1	SPESE CORRENTI	RS	0,00	PR	0,00	R	0,00			EP	0,00
		CP	0,00	PC	0,00	I	0,00	ECP	0,00	EC	0,00
		CS	0,00	TP	0,00	FPV	0,00			TR	0,00
TITOLO 2	SPESE IN CONTO CAPITALE	RS	0,00	PR	0,00	R	0,00			EP	0,00
		CP	0,00	PC	0,00	I	0,00	ECP	0,00	EC	0,00
		CS	0,00	TP	0,00	FPV	0,00			TR	0,00
TITOLO 3	INCREMENTO DI ATTIVITA' FINANZIARIE	RS	0,00	PR	0,00	R	0,00			EP	0,00
		CP	0,00	PC	0,00	I	0,00	ECP	0,00	EC	0,00
		CS	0,00	TP	0,00	FPV	0,00			TR	0,00
Totale Programma 04	Interventi per soggetti a rischio di esclusione sociale	RS	0,00	PR	0,00	R	0,00			EP	0,00
		CP	0,00	PC	0,00	I	0,00	ECP	0,00	EC	0,00
		CS	0,00	TP	0,00	FPV	0,00			TR	0,00
1205 Programma 05	Interventi per le famiglie										



COMUNE DI SALA BOLOGNESE PROVINCIA DI BOLOGNA

CONTO DEL BILANCIO - GESTIONE DELLE SPESE 2014

UTILIZZO DI CONTRIBUTI E TRASFERIMENTI DA PARTE DI ORGANISMI COMUNITARI E INTERNAZIONALI

MISSIONE, PROGRAMMA, TITOLO	DENOMINAZIONE	RESIDUI PASSIVI AL 1/1/2014 (RS)		PAGAMENTI IN C/RESIDUI (PR)		RIACCERTAMENTO RESIDUI (R)				RESIDUI PASSIVI DA ESERCIZI PRECEDENTI (EP=RS-PR+R)	
		PREVISIONI DEFINITIVE DI COMPETENZA (CP)		PAGAMENTI IN C/COMPETENZA (PC)		IMPEGNI (I)		ECONOMIE DI COMPETENZA (ECP=CP-I-FPV)		RESIDUI PASSIVI DA ESERCIZIO DI COMPETENZA (EC= I - PC)	
		PREVISIONI DEFINITIVE DI CASSA (CS)		TOTALE PAGAMENTI (TP=PR+PC)		FONDO PLURIENNALE VINCOLATO (FPV)				TOTALE RESIDUI PASSIVI DA RIPORTARE (TR=EP+EC)	
TITOLO 1	SPESE CORRENTI	RS	0,00	PR	0,00	R	0,00			EP	0,00
		CP	0,00	PC	0,00	I	0,00	ECP	0,00	EC	0,00
		CS	0,00	TP	0,00	FPV	0,00			TR	0,00
TITOLO 2	SPESE IN CONTO CAPITALE	RS	0,00	PR	0,00	R	0,00			EP	0,00
		CP	0,00	PC	0,00	I	0,00	ECP	0,00	EC	0,00
		CS	0,00	TP	0,00	FPV	0,00			TR	0,00
TITOLO 3	INCREMENTO DI ATTIVITA' FINANZIARIE	RS	0,00	PR	0,00	R	0,00			EP	0,00
		CP	0,00	PC	0,00	I	0,00	ECP	0,00	EC	0,00
		CS	0,00	TP	0,00	FPV	0,00			TR	0,00
Totale Programma	05	Interventi per le famiglie		RS	0,00	PR	0,00	R	0,00		
				CP	0,00	PC	0,00	I	0,00	ECP	0,00
				CS	0,00	TP	0,00	FPV	0,00		
1206 Programma	06	Interventi per il diritto alla casa									
TITOLO 1	SPESE CORRENTI	RS	0,00	PR	0,00	R	0,00			EP	0,00
		CP	0,00	PC	0,00	I	0,00	ECP	0,00	EC	0,00
		CS	0,00	TP	0,00	FPV	0,00			TR	0,00
TITOLO 2	SPESE IN CONTO CAPITALE	RS	0,00	PR	0,00	R	0,00			EP	0,00
		CP	0,00	PC	0,00	I	0,00	ECP	0,00	EC	0,00
		CS	0,00	TP	0,00	FPV	0,00			TR	0,00
TITOLO 3	INCREMENTO DI ATTIVITA' FINANZIARIE	RS	0,00	PR	0,00	R	0,00			EP	0,00
		CP	0,00	PC	0,00	I	0,00	ECP	0,00	EC	0,00
		CS	0,00	TP	0,00	FPV	0,00			TR	0,00
Totale Programma	06	Interventi per il diritto alla casa		RS	0,00	PR	0,00	R	0,00		
				CP	0,00	PC	0,00	I	0,00	ECP	0,00
				CS	0,00	TP	0,00	FPV	0,00		
1207 Programma	07	Programmazione e governo della rete dei servizi socio-sanitari e sociali									



COMUNE DI SALA BOLOGNESE PROVINCIA DI BOLOGNA

CONTO DEL BILANCIO - GESTIONE DELLE SPESE 2014

UTILIZZO DI CONTRIBUTI E TRASFERIMENTI DA PARTE DI ORGANISMI COMUNITARI E INTERNAZIONALI

MISSIONE, PROGRAMMA, TITOLO	DENOMINAZIONE	RESIDUI PASSIVI AL 1/1/2014 (RS)		PAGAMENTI IN C/RESIDUI (PR)		RIACCERTAMENTO RESIDUI (R)				RESIDUI PASSIVI DA ESERCIZI PRECEDENTI (EP=RS-PR+R)	
		PREVISIONI DEFINITIVE DI COMPETENZA (CP)		PAGAMENTI IN C/COMPETENZA (PC)		IMPEGNI (I)		ECONOMIE DI COMPETENZA (ECP=CP-I-FPV)		RESIDUI PASSIVI DA ESERCIZIO DI COMPETENZA (EC= I - PC)	
		PREVISIONI DEFINITIVE DI CASSA (CS)		TOTALE PAGAMENTI (TP=PR+PC)		FONDO PLURIENNALE VINCOLATO (FPV)				TOTALE RESIDUI PASSIVI DA RIPORTARE (TR=EP+EC)	
TITOLO 1	SPESE CORRENTI	RS	0,00	PR	0,00	R	0,00			EP	0,00
		CP	0,00	PC	0,00	I	0,00	ECP	0,00	EC	0,00
		CS	0,00	TP	0,00	FPV	0,00			TR	0,00
TITOLO 2	SPESE IN CONTO CAPITALE	RS	0,00	PR	0,00	R	0,00			EP	0,00
		CP	0,00	PC	0,00	I	0,00	ECP	0,00	EC	0,00
		CS	0,00	TP	0,00	FPV	0,00			TR	0,00
TITOLO 3	INCREMENTO DI ATTIVITA' FINANZIARIE	RS	0,00	PR	0,00	R	0,00			EP	0,00
		CP	0,00	PC	0,00	I	0,00	ECP	0,00	EC	0,00
		CS	0,00	TP	0,00	FPV	0,00			TR	0,00
Totale Programma 07	Programmazione e governo della rete dei servizi sociosanitari e sociali	RS	0,00	PR	0,00	R	0,00			EP	0,00
		CP	0,00	PC	0,00	I	0,00	ECP	0,00	EC	0,00
		CS	0,00	TP	0,00	FPV	0,00			TR	0,00
1208 Programma 08	Cooperazione e associazionismo										
TITOLO 1	SPESE CORRENTI	RS	0,00	PR	0,00	R	0,00			EP	0,00
		CP	0,00	PC	0,00	I	0,00	ECP	0,00	EC	0,00
		CS	0,00	TP	0,00	FPV	0,00			TR	0,00
TITOLO 2	SPESE IN CONTO CAPITALE	RS	0,00	PR	0,00	R	0,00			EP	0,00
		CP	0,00	PC	0,00	I	0,00	ECP	0,00	EC	0,00
		CS	0,00	TP	0,00	FPV	0,00			TR	0,00
TITOLO 3	INCREMENTO DI ATTIVITA' FINANZIARIE	RS	0,00	PR	0,00	R	0,00			EP	0,00
		CP	0,00	PC	0,00	I	0,00	ECP	0,00	EC	0,00
		CS	0,00	TP	0,00	FPV	0,00			TR	0,00
Totale Programma 08	Cooperazione e associazionismo	RS	0,00	PR	0,00	R	0,00			EP	0,00
		CP	0,00	PC	0,00	I	0,00	ECP	0,00	EC	0,00
		CS	0,00	TP	0,00	FPV	0,00			TR	0,00
1209 Programma 09	Servizio necroscopico e cimiteriale										



CONTO DEL BILANCIO - GESTIONE DELLE SPESE 2014

UTILIZZO DI CONTRIBUTI E TRASFERIMENTI DA PARTE DI ORGANISMI COMUNITARI E INTERNAZIONALI

MISSIONE, PROGRAMMA, TITOLO	DENOMINAZIONE	RESIDUI PASSIVI AL 1/1/2014 (RS)		PAGAMENTI IN C/RESIDUI (PR)		RIACCERTAMENTO RESIDUI (R)				RESIDUI PASSIVI DA ESERCIZI PRECEDENTI (EP=RS-PR+R)	
		PREVISIONI DEFINITIVE DI COMPETENZA (CP)		PAGAMENTI IN C/COMPETENZA (PC)		IMPEGNI (I)		ECONOMIE DI COMPETENZA (ECP=CP-I-FPV)		RESIDUI PASSIVI DA ESERCIZIO DI COMPETENZA (EC= I - PC)	
		PREVISIONI DEFINITIVE DI CASSA (CS)		TOTALE PAGAMENTI (TP=PR+PC)		FONDO PLURIENNALE VINCOLATO (FPV)				TOTALE RESIDUI PASSIVI DA RIPORTARE (TR=EP+EC)	
TITOLO 1	SPESE CORRENTI	RS	0,00	PR	0,00	R	0,00			EP	0,00
		CP	0,00	PC	0,00	I	0,00	ECP	0,00	EC	0,00
		CS	0,00	TP	0,00	FPV	0,00			TR	0,00
TITOLO 2	SPESE IN CONTO CAPITALE	RS	0,00	PR	0,00	R	0,00			EP	0,00
		CP	0,00	PC	0,00	I	0,00	ECP	0,00	EC	0,00
		CS	0,00	TP	0,00	FPV	0,00			TR	0,00
TITOLO 3	INCREMENTO DI ATTIVITA' FINANZIARIE	RS	0,00	PR	0,00	R	0,00			EP	0,00
		CP	0,00	PC	0,00	I	0,00	ECP	0,00	EC	0,00
		CS	0,00	TP	0,00	FPV	0,00			TR	0,00
Totale Programma 09	Servizio necroscopico e cimiteriale	RS	0,00	PR	0,00	R	0,00			EP	0,00
		CP	0,00	PC	0,00	I	0,00	ECP	0,00	EC	0,00
		CS	0,00	TP	0,00	FPV	0,00			TR	0,00
TOTALE MISSIONE 12		RS	0,00	PR	0,00	R	0,00			EP	0,00
		CP	0,00	PC	0,00	I	0,00	ECP	0,00	EC	0,00
		CS	0,00	TP	0,00	FPV	0,00			TR	0,00



CONTO DEL BILANCIO - GESTIONE DELLE SPESE 2014

UTILIZZO DI CONTRIBUTI E TRASFERIMENTI DA PARTE DI ORGANISMI COMUNITARI E INTERNAZIONALI

MISSIONE, PROGRAMMA, TITOLO	DENOMINAZIONE	RESIDUI PASSIVI AL 1/1/2014 (RS)		PAGAMENTI IN C/RESIDUI (PR)		RIACCERTAMENTO RESIDUI (R)				RESIDUI PASSIVI DA ESERCIZI PRECEDENTI (EP=RS-PR+R)	
		PREVISIONI DEFINITIVE DI COMPETENZA (CP)		PAGAMENTI IN C/COMPETENZA (PC)		IMPEGNI (I)		ECONOMIE DI COMPETENZA (ECP=CP-I-FPV)		RESIDUI PASSIVI DA ESERCIZIO DI COMPETENZA (EC= I - PC)	
		PREVISIONI DEFINITIVE DI CASSA (CS)		TOTALE PAGAMENTI (TP=PR+PC)		FONDO PLURIENNALE VINCOLATO (FPV)				TOTALE RESIDUI PASSIVI DA RIPORTARE (TR=EP+EC)	
MISSIONE	13	Tutela della salute									
1301 Programma	01	Servizio sanitario regionale - finanziamento ordinario corrente per la garanzia dei LEA									
TITOLO 1	SPESE CORRENTI	RS	0,00	PR	0,00	R	0,00			EP	0,00
		CP	0,00	PC	0,00	I	0,00	ECP	0,00	EC	0,00
		CS	0,00	TP	0,00	FPV	0,00			TR	0,00
Totale Programma	01	RS	0,00	PR	0,00	R	0,00			EP	0,00
		CP	0,00	PC	0,00	I	0,00	ECP	0,00	EC	0,00
		CS	0,00	TP	0,00	FPV	0,00			TR	0,00
1302 Programma	02	Servizio sanitario regionale - finanziamento aggiuntivo corrente per livelli di assistenza superiori ai LEA									
TITOLO 1	SPESE CORRENTI	RS	0,00	PR	0,00	R	0,00			EP	0,00
		CP	0,00	PC	0,00	I	0,00	ECP	0,00	EC	0,00
		CS	0,00	TP	0,00	FPV	0,00			TR	0,00
Totale Programma	02	RS	0,00	PR	0,00	R	0,00			EP	0,00
		CP	0,00	PC	0,00	I	0,00	ECP	0,00	EC	0,00
		CS	0,00	TP	0,00	FPV	0,00			TR	0,00
1303 Programma	03	Servizio sanitario regionale - finanziamento aggiuntivo corrente per la copertura dello squilibrio di bilancio corrente									
TITOLO 1	SPESE CORRENTI	RS	0,00	PR	0,00	R	0,00			EP	0,00
		CP	0,00	PC	0,00	I	0,00	ECP	0,00	EC	0,00
		CS	0,00	TP	0,00	FPV	0,00			TR	0,00
Totale Programma	03	RS	0,00	PR	0,00	R	0,00			EP	0,00
		CP	0,00	PC	0,00	I	0,00	ECP	0,00	EC	0,00
		CS	0,00	TP	0,00	FPV	0,00			TR	0,00
1304 Programma	04	Servizio sanitario regionale - ripiano di disavanzi sanitari relativi ad esercizi pregressi									
TITOLO 2	SPESE IN CONTO CAPITALE	RS	0,00	PR	0,00	R	0,00			EP	0,00
		CP	0,00	PC	0,00	I	0,00	ECP	0,00	EC	0,00
		CS	0,00	TP	0,00	FPV	0,00			TR	0,00



CONTO DEL BILANCIO - GESTIONE DELLE SPESE 2014

UTILIZZO DI CONTRIBUTI E TRASFERIMENTI DA PARTE DI ORGANISMI COMUNITARI E INTERNAZIONALI

MISSIONE, PROGRAMMA, TITOLO	DENOMINAZIONE	RESIDUI PASSIVI AL 1/1/2014 (RS)		PAGAMENTI IN C/RESIDUI (PR)		RIACCERTAMENTO RESIDUI (R)				RESIDUI PASSIVI DA ESERCIZI PRECEDENTI (EP=RS-PR+R)	
		PREVISIONI DEFINITIVE DI COMPETENZA (CP)		PAGAMENTI IN C/COMPETENZA (PC)		IMPEGNI (I)		ECONOMIE DI COMPETENZA (ECP=CP-I-FPV)		RESIDUI PASSIVI DA ESERCIZIO DI COMPETENZA (EC= I - PC)	
		PREVISIONI DEFINITIVE DI CASSA (CS)		TOTALE PAGAMENTI (TP=PR+PC)		FONDO PLURIENNALE VINCOLATO (FPV)				TOTALE RESIDUI PASSIVI DA RIPORTARE (TR=EP+EC)	
Totale Programma 04	Servizio sanitario regionale - ripiano di disavanzi sanitari relativi ad esercizi pregressi	RS	0,00	PR	0,00	R	0,00			EP	0,00
		CP	0,00	PC	0,00	I	0,00	ECP	0,00	EC	0,00
		CS	0,00	TP	0,00	FPV	0,00			TR	0,00
1305 Programma 05	Servizio sanitario regionale - investimenti sanitari										
TITOLO 2	SPESE IN CONTO CAPITALE	RS	0,00	PR	0,00	R	0,00			EP	0,00
		CP	0,00	PC	0,00	I	0,00	ECP	0,00	EC	0,00
		CS	0,00	TP	0,00	FPV	0,00			TR	0,00
TITOLO 3	INCREMENTO DI ATTIVITA' FINANZIARIE	RS	0,00	PR	0,00	R	0,00			EP	0,00
		CP	0,00	PC	0,00	I	0,00	ECP	0,00	EC	0,00
		CS	0,00	TP	0,00	FPV	0,00			TR	0,00
Totale Programma 05	Servizio sanitario regionale - investimenti sanitari	RS	0,00	PR	0,00	R	0,00			EP	0,00
		CP	0,00	PC	0,00	I	0,00	ECP	0,00	EC	0,00
		CS	0,00	TP	0,00	FPV	0,00			TR	0,00
1306 Programma 06	Servizio sanitario regionale - restituzione maggiori gettiti SSN										
TITOLO 1	SPESE CORRENTI	RS	0,00	PR	0,00	R	0,00			EP	0,00
		CP	0,00	PC	0,00	I	0,00	ECP	0,00	EC	0,00
		CS	0,00	TP	0,00	FPV	0,00			TR	0,00
Totale Programma 06	Servizio sanitario regionale - restituzione maggiori gettiti SSN	RS	0,00	PR	0,00	R	0,00			EP	0,00
		CP	0,00	PC	0,00	I	0,00	ECP	0,00	EC	0,00
		CS	0,00	TP	0,00	FPV	0,00			TR	0,00
1307 Programma 07	Ulteriori spese in materia sanitaria										
TITOLO 1	SPESE CORRENTI	RS	0,00	PR	0,00	R	0,00			EP	0,00
		CP	0,00	PC	0,00	I	0,00	ECP	0,00	EC	0,00
		CS	0,00	TP	0,00	FPV	0,00			TR	0,00
TITOLO 2	SPESE IN CONTO CAPITALE	RS	0,00	PR	0,00	R	0,00			EP	0,00
		CP	0,00	PC	0,00	I	0,00	ECP	0,00	EC	0,00
		CS	0,00	TP	0,00	FPV	0,00			TR	0,00



COMUNE DI SALA BOLOGNESE PROVINCIA DI BOLOGNA

CONTO DEL BILANCIO - GESTIONE DELLE SPESE 2014

UTILIZZO DI CONTRIBUTI E TRASFERIMENTI DA PARTE DI ORGANISMI COMUNITARI E INTERNAZIONALI

MISSIONE, PROGRAMMA, TITOLO	DENOMINAZIONE	RESIDUI PASSIVI AL 1/1/2014 (RS)		PAGAMENTI IN C/RESIDUI (PR)		RIACCERTAMENTO RESIDUI (R)				RESIDUI PASSIVI DA ESERCIZI PRECEDENTI (EP=RS-PR+R)	
		PREVISIONI DEFINITIVE DI COMPETENZA (CP)		PAGAMENTI IN C/COMPETENZA (PC)		IMPEGNI (I)		ECONOMIE DI COMPETENZA (ECP=CP-I-FPV)		RESIDUI PASSIVI DA ESERCIZIO DI COMPETENZA (EC= I - PC)	
		PREVISIONI DEFINITIVE DI CASSA (CS)		TOTALE PAGAMENTI (TP=PR+PC)		FONDO PLURIENNALE VINCOLATO (FPV)				TOTALE RESIDUI PASSIVI DA RIPORTARE (TR=EP+EC)	
TITOLO 3	INCREMENTO DI ATTIVITA' FINANZIARIE	RS	0,00	PR	0,00	R	0,00			EP	0,00
		CP	0,00	PC	0,00	I	0,00	ECP	0,00	EC	0,00
		CS	0,00	TP	0,00	FPV	0,00			TR	0,00
Totale Programma 07	Ulteriori spese in materia sanitaria	RS	0,00	PR	0,00	R	0,00			EP	0,00
		CP	0,00	PC	0,00	I	0,00	ECP	0,00	EC	0,00
		CS	0,00	TP	0,00	FPV	0,00			TR	0,00
TOTALE MISSIONE 13	Tutela della salute	RS	0,00	PR	0,00	R	0,00			EP	0,00
		CP	0,00	PC	0,00	I	0,00	ECP	0,00	EC	0,00
		CS	0,00	TP	0,00	FPV	0,00			TR	0,00



COMUNE DI SALA BOLOGNESE PROVINCIA DI BOLOGNA

CONTO DEL BILANCIO - GESTIONE DELLE SPESE 2014

UTILIZZO DI CONTRIBUTI E TRASFERIMENTI DA PARTE DI ORGANISMI COMUNITARI E INTERNAZIONALI

MISSIONE, PROGRAMMA, TITOLO	DENOMINAZIONE	RESIDUI PASSIVI AL 1/1/2014 (RS)		PAGAMENTI IN C/RESIDUI (PR)		RIACCERTAMENTO RESIDUI (R)				RESIDUI PASSIVI DA ESERCIZI PRECEDENTI (EP=RS-PR+R)		
		PREVISIONI DEFINITIVE DI COMPETENZA (CP)		PAGAMENTI IN C/COMPETENZA (PC)		IMPEGNI (I)		ECONOMIE DI COMPETENZA (ECP=CP-I-FPV)		RESIDUI PASSIVI DA ESERCIZIO DI COMPETENZA (EC= I - PC)		
		PREVISIONI DEFINITIVE DI CASSA (CS)		TOTALE PAGAMENTI (TP=PR+PC)		FONDO PLURIENNALE VINCOLATO (FPV)				TOTALE RESIDUI PASSIVI DA RIPORTARE (TR=EP+EC)		
MISSIONE	14	Sviluppo economico e competitività										
1401 Programma	01	Industria, PMI e Artigianato										
TITOLO 1	SPESE CORRENTI	RS	0,00	PR	0,00	R	0,00			EP	0,00	
		CP	0,00	PC	0,00	I	0,00	ECP	0,00	EC	0,00	
		CS	0,00	TP	0,00	FPV	0,00			TR	0,00	
TITOLO 2	SPESE IN CONTO CAPITALE	RS	0,00	PR	0,00	R	0,00			EP	0,00	
		CP	0,00	PC	0,00	I	0,00	ECP	0,00	EC	0,00	
		CS	0,00	TP	0,00	FPV	0,00			TR	0,00	
TITOLO 3	INCREMENTO DI ATTIVITA' FINANZIARIE	RS	0,00	PR	0,00	R	0,00			EP	0,00	
		CP	0,00	PC	0,00	I	0,00	ECP	0,00	EC	0,00	
		CS	0,00	TP	0,00	FPV	0,00			TR	0,00	
Totale Programma	01	Industria, PMI e Artigianato	RS	0,00	PR	0,00	R	0,00		EP	0,00	
			CP	0,00	PC	0,00	I	0,00	ECP	0,00	EC	0,00
			CS	0,00	TP	0,00	FPV	0,00		TR	0,00	
1402 Programma	02	Commercio - reti distributive - tutela dei consumatori										
TITOLO 1	SPESE CORRENTI	RS	0,00	PR	0,00	R	0,00			EP	0,00	
		CP	0,00	PC	0,00	I	0,00	ECP	0,00	EC	0,00	
		CS	0,00	TP	0,00	FPV	0,00			TR	0,00	
TITOLO 2	SPESE IN CONTO CAPITALE	RS	0,00	PR	0,00	R	0,00			EP	0,00	
		CP	0,00	PC	0,00	I	0,00	ECP	0,00	EC	0,00	
		CS	0,00	TP	0,00	FPV	0,00			TR	0,00	
TITOLO 3	INCREMENTO DI ATTIVITA' FINANZIARIE	RS	0,00	PR	0,00	R	0,00			EP	0,00	
		CP	0,00	PC	0,00	I	0,00	ECP	0,00	EC	0,00	
		CS	0,00	TP	0,00	FPV	0,00			TR	0,00	
Totale Programma	02	Commercio - reti distributive - tutela dei consumatori	RS	0,00	PR	0,00	R	0,00		EP	0,00	
			CP	0,00	PC	0,00	I	0,00	ECP	0,00	EC	0,00
			CS	0,00	TP	0,00	FPV	0,00		TR	0,00	



COMUNE DI SALA BOLOGNESE PROVINCIA DI BOLOGNA

CONTO DEL BILANCIO - GESTIONE DELLE SPESE 2014

UTILIZZO DI CONTRIBUTI E TRASFERIMENTI DA PARTE DI ORGANISMI COMUNITARI E INTERNAZIONALI

MISSIONE, PROGRAMMA, TITOLO	DENOMINAZIONE	RESIDUI PASSIVI AL 1/1/2014 (RS)		PAGAMENTI IN C/RESIDUI (PR)		RIACCERTAMENTO RESIDUI (R)				RESIDUI PASSIVI DA ESERCIZI PRECEDENTI (EP=RS-PR+R)	
		PREVISIONI DEFINITIVE DI COMPETENZA (CP)		PAGAMENTI IN C/COMPETENZA (PC)		IMPEGNI (I)		ECONOMIE DI COMPETENZA (ECP=CP-I-FPV)		RESIDUI PASSIVI DA ESERCIZIO DI COMPETENZA (EC= I - PC)	
		PREVISIONI DEFINITIVE DI CASSA (CS)		TOTALE PAGAMENTI (TP=PR+PC)		FONDO PLURIENNALE VINCOLATO (FPV)				TOTALE RESIDUI PASSIVI DA RIPORTARE (TR=EP+EC)	
1403 Programma 03	Ricerca e innovazione										
TITOLO 1	SPESE CORRENTI	RS	0,00	PR	0,00	R	0,00			EP	0,00
		CP	0,00	PC	0,00	I	0,00	ECP	0,00	EC	0,00
		CS	0,00	TP	0,00	FPV	0,00			TR	0,00
TITOLO 2	SPESE IN CONTO CAPITALE	RS	0,00	PR	0,00	R	0,00			EP	0,00
		CP	0,00	PC	0,00	I	0,00	ECP	0,00	EC	0,00
		CS	0,00	TP	0,00	FPV	0,00			TR	0,00
TITOLO 3	INCREMENTO DI ATTIVITA' FINANZIARIE	RS	0,00	PR	0,00	R	0,00			EP	0,00
		CP	0,00	PC	0,00	I	0,00	ECP	0,00	EC	0,00
		CS	0,00	TP	0,00	FPV	0,00			TR	0,00
Totale Programma 03	Ricerca e innovazione	RS	0,00	PR	0,00	R	0,00			EP	0,00
		CP	0,00	PC	0,00	I	0,00	ECP	0,00	EC	0,00
		CS	0,00	TP	0,00	FPV	0,00			TR	0,00
1404 Programma 04	Reti e altri servizi di pubblica utilità										
TITOLO 1	SPESE CORRENTI	RS	0,00	PR	0,00	R	0,00			EP	0,00
		CP	0,00	PC	0,00	I	0,00	ECP	0,00	EC	0,00
		CS	0,00	TP	0,00	FPV	0,00			TR	0,00
TITOLO 2	SPESE IN CONTO CAPITALE	RS	0,00	PR	0,00	R	0,00			EP	0,00
		CP	0,00	PC	0,00	I	0,00	ECP	0,00	EC	0,00
		CS	0,00	TP	0,00	FPV	0,00			TR	0,00
TITOLO 3	INCREMENTO DI ATTIVITA' FINANZIARIE	RS	0,00	PR	0,00	R	0,00			EP	0,00
		CP	0,00	PC	0,00	I	0,00	ECP	0,00	EC	0,00
		CS	0,00	TP	0,00	FPV	0,00			TR	0,00
Totale Programma 04	Reti e altri servizi di pubblica utilità	RS	0,00	PR	0,00	R	0,00			EP	0,00
		CP	0,00	PC	0,00	I	0,00	ECP	0,00	EC	0,00
		CS	0,00	TP	0,00	FPV	0,00			TR	0,00



COMUNE DI SALA BOLOGNESE PROVINCIA DI BOLOGNA

CONTO DEL BILANCIO - GESTIONE DELLE SPESE 2014

UTILIZZO DI CONTRIBUTI E TRASFERIMENTI DA PARTE DI ORGANISMI COMUNITARI E INTERNAZIONALI

MISSIONE, PROGRAMMA, TITOLO	DENOMINAZIONE	RESIDUI PASSIVI AL 1/1/2014 (RS)		PAGAMENTI IN C/RESIDUI (PR)		RIACCERTAMENTO RESIDUI (R)		RESIDUI PASSIVI DA ESERCIZI PRECEDENTI (EP=RS-PR+R)					
		PREVISIONI DEFINITIVE DI COMPETENZA (CP)		PAGAMENTI IN C/COMPETENZA (PC)		IMPEGNI (I)		ECONOMIE DI COMPETENZA (ECP=CP-I-FPV)					
		PREVISIONI DEFINITIVE DI CASSA (CS)		TOTALE PAGAMENTI (TP=PR+PC)		FONDO PLURIENNALE VINCOLATO (FPV)		TOTALE RESIDUI PASSIVI DA RIPORTARE (TR=EP+EC)					
TOTALE MISSIONE	14	Sviluppo economico e competitività		RS	0,00	PR	0,00	R	0,00	ECP	0,00	EP	0,00
				CP	0,00	PC	0,00	I	0,00			EC	0,00
				CS	0,00	TP	0,00	FPV	0,00			TR	0,00



COMUNE DI SALA BOLOGNESE PROVINCIA DI BOLOGNA

CONTO DEL BILANCIO - GESTIONE DELLE SPESE 2014

UTILIZZO DI CONTRIBUTI E TRASFERIMENTI DA PARTE DI ORGANISMI COMUNITARI E INTERNAZIONALI

MISSIONE, PROGRAMMA, TITOLO	DENOMINAZIONE	RESIDUI PASSIVI AL 1/1/2014 (RS)		PAGAMENTI IN C/RESIDUI (PR)		RIACCERTAMENTO RESIDUI (R)				RESIDUI PASSIVI DA ESERCIZI PRECEDENTI (EP=RS-PR+R)		
		PREVISIONI DEFINITIVE DI COMPETENZA (CP)		PAGAMENTI IN C/COMPETENZA (PC)		IMPEGNI (I)		ECONOMIE DI COMPETENZA (ECP=CP-I-FPV)		RESIDUI PASSIVI DA ESERCIZIO DI COMPETENZA (EC= I - PC)		
		PREVISIONI DEFINITIVE DI CASSA (CS)		TOTALE PAGAMENTI (TP=PR+PC)		FONDO PLURIENNALE VINCOLATO (FPV)				TOTALE RESIDUI PASSIVI DA RIPORTARE (TR=EP+EC)		
MISSIONE	15	Politiche per il lavoro e la formazione professionale										
1501 Programma	01	Servizi per lo sviluppo del mercato del lavoro										
TITOLO 1	SPESE CORRENTI	RS	0,00	PR	0,00	R	0,00			EP	0,00	
		CP	0,00	PC	0,00	I	0,00	ECP	0,00	EC	0,00	
		CS	0,00	TP	0,00	FPV	0,00			TR	0,00	
TITOLO 2	SPESE IN CONTO CAPITALE	RS	0,00	PR	0,00	R	0,00			EP	0,00	
		CP	0,00	PC	0,00	I	0,00	ECP	0,00	EC	0,00	
		CS	0,00	TP	0,00	FPV	0,00			TR	0,00	
TITOLO 3	INCREMENTO DI ATTIVITA' FINANZIARIE	RS	0,00	PR	0,00	R	0,00			EP	0,00	
		CP	0,00	PC	0,00	I	0,00	ECP	0,00	EC	0,00	
		CS	0,00	TP	0,00	FPV	0,00			TR	0,00	
Totale Programma	01	Servizi per lo sviluppo del mercato del lavoro	RS	0,00	PR	0,00	R	0,00		EP	0,00	
			CP	0,00	PC	0,00	I	0,00	ECP	0,00	EC	0,00
			CS	0,00	TP	0,00	FPV	0,00		TR	0,00	
1502 Programma	02	Formazione professionale										
TITOLO 1	SPESE CORRENTI	RS	0,00	PR	0,00	R	0,00			EP	0,00	
		CP	0,00	PC	0,00	I	0,00	ECP	0,00	EC	0,00	
		CS	0,00	TP	0,00	FPV	0,00			TR	0,00	
TITOLO 2	SPESE IN CONTO CAPITALE	RS	0,00	PR	0,00	R	0,00			EP	0,00	
		CP	0,00	PC	0,00	I	0,00	ECP	0,00	EC	0,00	
		CS	0,00	TP	0,00	FPV	0,00			TR	0,00	
TITOLO 3	INCREMENTO DI ATTIVITA' FINANZIARIE	RS	0,00	PR	0,00	R	0,00			EP	0,00	
		CP	0,00	PC	0,00	I	0,00	ECP	0,00	EC	0,00	
		CS	0,00	TP	0,00	FPV	0,00			TR	0,00	
Totale Programma	02	Formazione professionale	RS	0,00	PR	0,00	R	0,00		EP	0,00	
			CP	0,00	PC	0,00	I	0,00	ECP	0,00	EC	0,00
			CS	0,00	TP	0,00	FPV	0,00		TR	0,00	



COMUNE DI SALA BOLOGNESE PROVINCIA DI BOLOGNA

CONTO DEL BILANCIO - GESTIONE DELLE SPESE 2014

UTILIZZO DI CONTRIBUTI E TRASFERIMENTI DA PARTE DI ORGANISMI COMUNITARI E INTERNAZIONALI

MISSIONE, PROGRAMMA, TITOLO	DENOMINAZIONE	RESIDUI PASSIVI AL 1/1/2014 (RS)		PAGAMENTI IN C/RESIDUI (PR)		RIACCERTAMENTO RESIDUI (R)				RESIDUI PASSIVI DA ESERCIZI PRECEDENTI (EP=RS-PR+R)	
		PREVISIONI DEFINITIVE DI COMPETENZA (CP)		PAGAMENTI IN C/COMPETENZA (PC)		IMPEGNI (I)		ECONOMIE DI COMPETENZA (ECP=CP-I-FPV)		RESIDUI PASSIVI DA ESERCIZIO DI COMPETENZA (EC= I - PC)	
		PREVISIONI DEFINITIVE DI CASSA (CS)		TOTALE PAGAMENTI (TP=PR+PC)		FONDO PLURIENNALE VINCOLATO (FPV)				TOTALE RESIDUI PASSIVI DA RIPORTARE (TR=EP+EC)	
1503 Programma	03	Sostegno all'occupazione									
TITOLO 1	SPESE CORRENTI	RS	0,00	PR	0,00	R	0,00			EP	0,00
		CP	0,00	PC	0,00	I	0,00	ECP	0,00	EC	0,00
		CS	0,00	TP	0,00	FPV	0,00			TR	0,00
TITOLO 2	SPESE IN CONTO CAPITALE	RS	0,00	PR	0,00	R	0,00			EP	0,00
		CP	0,00	PC	0,00	I	0,00	ECP	0,00	EC	0,00
		CS	0,00	TP	0,00	FPV	0,00			TR	0,00
TITOLO 3	INCREMENTO DI ATTIVITA' FINANZIARIE	RS	0,00	PR	0,00	R	0,00			EP	0,00
		CP	0,00	PC	0,00	I	0,00	ECP	0,00	EC	0,00
		CS	0,00	TP	0,00	FPV	0,00			TR	0,00
Totale Programma	03	Sostegno all'occupazione									
		RS	0,00	PR	0,00	R	0,00			EP	0,00
		CP	0,00	PC	0,00	I	0,00	ECP	0,00	EC	0,00
		CS	0,00	TP	0,00	FPV	0,00			TR	0,00
TOTALE MISSIONE	15	Politiche per il lavoro e la formazione professionale									
		RS	0,00	PR	0,00	R	0,00			EP	0,00
		CP	0,00	PC	0,00	I	0,00	ECP	0,00	EC	0,00
		CS	0,00	TP	0,00	FPV	0,00			TR	0,00



COMUNE DI SALA BOLOGNESE PROVINCIA DI BOLOGNA

CONTO DEL BILANCIO - GESTIONE DELLE SPESE 2014

UTILIZZO DI CONTRIBUTI E TRASFERIMENTI DA PARTE DI ORGANISMI COMUNITARI E INTERNAZIONALI

MISSIONE, PROGRAMMA, TITOLO	DENOMINAZIONE	RESIDUI PASSIVI AL 1/1/2014 (RS)		PAGAMENTI IN C/RESIDUI (PR)		RIACCERTAMENTO RESIDUI (R)				RESIDUI PASSIVI DA ESERCIZI PRECEDENTI (EP=RS-PR+R)		
		PREVISIONI DEFINITIVE DI COMPETENZA (CP)		PAGAMENTI IN C/COMPETENZA (PC)		IMPEGNI (I)		ECONOMIE DI COMPETENZA (ECP=CP-I-FPV)		RESIDUI PASSIVI DA ESERCIZIO DI COMPETENZA (EC= I - PC)		
		PREVISIONI DEFINITIVE DI CASSA (CS)		TOTALE PAGAMENTI (TP=PR+PC)		FONDO PLURIENNALE VINCOLATO (FPV)				TOTALE RESIDUI PASSIVI DA RIPORTARE (TR=EP+EC)		
MISSIONE	16	Agricoltura, politiche agroalimentari e pesca										
1601 Programma	01	Sviluppo del settore agricolo e del sistema Agroalimentare										
TITOLO 1	SPESE CORRENTI	RS	0,00	PR	0,00	R	0,00			EP	0,00	
		CP	0,00	PC	0,00	I	0,00	ECP	0,00	EC	0,00	
		CS	0,00	TP	0,00	FPV	0,00			TR	0,00	
TITOLO 2	SPESE IN CONTO CAPITALE	RS	0,00	PR	0,00	R	0,00			EP	0,00	
		CP	0,00	PC	0,00	I	0,00	ECP	0,00	EC	0,00	
		CS	0,00	TP	0,00	FPV	0,00			TR	0,00	
TITOLO 3	INCREMENTO DI ATTIVITA' FINANZIARIE	RS	0,00	PR	0,00	R	0,00			EP	0,00	
		CP	0,00	PC	0,00	I	0,00	ECP	0,00	EC	0,00	
		CS	0,00	TP	0,00	FPV	0,00			TR	0,00	
Totale Programma	01	Sviluppo del settore agricolo e del sistema Agroalimentare	RS	0,00	PR	0,00	R	0,00		EP	0,00	
			CP	0,00	PC	0,00	I	0,00	ECP	0,00	EC	0,00
			CS	0,00	TP	0,00	FPV	0,00		TR	0,00	
1602 Programma	02	Caccia e pesca										
TITOLO 1	SPESE CORRENTI	RS	0,00	PR	0,00	R	0,00			EP	0,00	
		CP	0,00	PC	0,00	I	0,00	ECP	0,00	EC	0,00	
		CS	0,00	TP	0,00	FPV	0,00			TR	0,00	
TITOLO 2	SPESE IN CONTO CAPITALE	RS	0,00	PR	0,00	R	0,00			EP	0,00	
		CP	0,00	PC	0,00	I	0,00	ECP	0,00	EC	0,00	
		CS	0,00	TP	0,00	FPV	0,00			TR	0,00	
TITOLO 3	INCREMENTO DI ATTIVITA' FINANZIARIE	RS	0,00	PR	0,00	R	0,00			EP	0,00	
		CP	0,00	PC	0,00	I	0,00	ECP	0,00	EC	0,00	
		CS	0,00	TP	0,00	FPV	0,00			TR	0,00	
Totale Programma	02	Caccia e pesca	RS	0,00	PR	0,00	R	0,00		EP	0,00	
			CP	0,00	PC	0,00	I	0,00	ECP	0,00	EC	0,00
			CS	0,00	TP	0,00	FPV	0,00		TR	0,00	



COMUNE DI SALA BOLOGNESE PROVINCIA DI BOLOGNA

CONTO DEL BILANCIO - GESTIONE DELLE SPESE 2014

UTILIZZO DI CONTRIBUTI E TRASFERIMENTI DA PARTE DI ORGANISMI COMUNITARI E INTERNAZIONALI

MISSIONE, PROGRAMMA, TITOLO	DENOMINAZIONE	RESIDUI PASSIVI AL 1/1/2014 (RS)		PAGAMENTI IN C/RESIDUI (PR)		RIACCERTAMENTO RESIDUI (R)		RESIDUI PASSIVI DA ESERCIZI PRECEDENTI (EP=RS-PR+R)		
		PREVISIONI DEFINITIVE DI COMPETENZA (CP)		PAGAMENTI IN C/COMPETENZA (PC)		IMPEGNI (I)		ECONOMIE DI COMPETENZA (ECP=CP-I-FPV)		
		PREVISIONI DEFINITIVE DI CASSA (CS)		TOTALE PAGAMENTI (TP=PR+PC)		FONDO PLURIENNALE VINCOLATO (FPV)		TOTALE RESIDUI PASSIVI DA RIPORTARE (TR=EP+EC)		
TOTALE MISSIONE	16	Agricoltura, politiche agroalimentari e pesca	RS	0,00	PR	0,00	R	0,00	EP	0,00
			CP	0,00	PC	0,00	I	0,00	ECP	0,00
			CS	0,00	TP	0,00	FPV	0,00	TR	0,00



COMUNE DI SALA BOLOGNESE PROVINCIA DI BOLOGNA

CONTO DEL BILANCIO - GESTIONE DELLE SPESE 2014

UTILIZZO DI CONTRIBUTI E TRASFERIMENTI DA PARTE DI ORGANISMI COMUNITARI E INTERNAZIONALI

MISSIONE, PROGRAMMA, TITOLO	DENOMINAZIONE	RESIDUI PASSIVI AL 1/1/2014 (RS)		PAGAMENTI IN C/RESIDUI (PR)		RIACCERTAMENTO RESIDUI (R)				RESIDUI PASSIVI DA ESERCIZI PRECEDENTI (EP=RS-PR+R)	
		PREVISIONI DEFINITIVE DI COMPETENZA (CP)		PAGAMENTI IN C/COMPETENZA (PC)		IMPEGNI (I)		ECONOMIE DI COMPETENZA (ECP=CP-I-FPV)		RESIDUI PASSIVI DA ESERCIZIO DI COMPETENZA (EC= I - PC)	
		PREVISIONI DEFINITIVE DI CASSA (CS)		TOTALE PAGAMENTI (TP=PR+PC)		FONDO PLURIENNALE VINCOLATO (FPV)				TOTALE RESIDUI PASSIVI DA RIPORTARE (TR=EP+EC)	
MISSIONE 17	Energia e diversificazione delle fonti energetiche										
1701 Programma 01	Fonti energetiche										
TITOLO 1	SPESE CORRENTI	RS	0,00	PR	0,00	R	0,00			EP	0,00
		CP	0,00	PC	0,00	I	0,00	ECP	0,00	EC	0,00
		CS	0,00	TP	0,00	FPV	0,00			TR	0,00
TITOLO 2	SPESE IN CONTO CAPITALE	RS	0,00	PR	0,00	R	0,00			EP	0,00
		CP	0,00	PC	0,00	I	0,00	ECP	0,00	EC	0,00
		CS	0,00	TP	0,00	FPV	0,00			TR	0,00
TITOLO 3	INCREMENTO DI ATTIVITA' FINANZIARIE	RS	0,00	PR	0,00	R	0,00			EP	0,00
		CP	0,00	PC	0,00	I	0,00	ECP	0,00	EC	0,00
		CS	0,00	TP	0,00	FPV	0,00			TR	0,00
Totale Programma 01	Fonti energetiche	RS	0,00	PR	0,00	R	0,00			EP	0,00
		CP	0,00	PC	0,00	I	0,00	ECP	0,00	EC	0,00
		CS	0,00	TP	0,00	FPV	0,00			TR	0,00
TOTALE MISSIONE 17	Energia e diversificazione delle fonti energetiche	RS	0,00	PR	0,00	R	0,00			EP	0,00
		CP	0,00	PC	0,00	I	0,00	ECP	0,00	EC	0,00
		CS	0,00	TP	0,00	FPV	0,00			TR	0,00



COMUNE DI SALA BOLOGNESE PROVINCIA DI BOLOGNA

CONTO DEL BILANCIO - GESTIONE DELLE SPESE 2014

UTILIZZO DI CONTRIBUTI E TRASFERIMENTI DA PARTE DI ORGANISMI COMUNITARI E INTERNAZIONALI

MISSIONE, PROGRAMMA, TITOLO	DENOMINAZIONE	RESIDUI PASSIVI AL 1/1/2014 (RS)		PAGAMENTI IN C/RESIDUI (PR)		RIACCERTAMENTO RESIDUI (R)				RESIDUI PASSIVI DA ESERCIZI PRECEDENTI (EP=RS-PR+R)	
		PREVISIONI DEFINITIVE DI COMPETENZA (CP)		PAGAMENTI IN C/COMPETENZA (PC)		IMPEGNI (I)		ECONOMIE DI COMPETENZA (ECP=CP-I-FPV)		RESIDUI PASSIVI DA ESERCIZIO DI COMPETENZA (EC= I - PC)	
		PREVISIONI DEFINITIVE DI CASSA (CS)		TOTALE PAGAMENTI (TP=PR+PC)		FONDO PLURIENNALE VINCOLATO (FPV)				TOTALE RESIDUI PASSIVI DA RIPORTARE (TR=EP+EC)	
MISSIONE 18	Relazioni con le altre autonomie territoriali e locali										
1801 Programma 01	Relazioni finanziarie con le altre autonomie territoriali										
TITOLO 1	SPESE CORRENTI	RS	0,00	PR	0,00	R	0,00			EP	0,00
		CP	0,00	PC	0,00	I	0,00	ECP	0,00	EC	0,00
		CS	0,00	TP	0,00	FPV	0,00			TR	0,00
TITOLO 2	SPESE IN CONTO CAPITALE	RS	0,00	PR	0,00	R	0,00			EP	0,00
		CP	0,00	PC	0,00	I	0,00	ECP	0,00	EC	0,00
		CS	0,00	TP	0,00	FPV	0,00			TR	0,00
TITOLO 3	INCREMENTO DI ATTIVITA' FINANZIARIE	RS	0,00	PR	0,00	R	0,00			EP	0,00
		CP	0,00	PC	0,00	I	0,00	ECP	0,00	EC	0,00
		CS	0,00	TP	0,00	FPV	0,00			TR	0,00
Totale Programma 01	Relazioni finanziarie con le altre autonomie territoriali	RS	0,00	PR	0,00	R	0,00			EP	0,00
		CP	0,00	PC	0,00	I	0,00	ECP	0,00	EC	0,00
		CS	0,00	TP	0,00	FPV	0,00			TR	0,00
TOTALE MISSIONE 18	Relazioni con le altre autonomie territoriali e locali	RS	0,00	PR	0,00	R	0,00			EP	0,00
		CP	0,00	PC	0,00	I	0,00	ECP	0,00	EC	0,00
		CS	0,00	TP	0,00	FPV	0,00			TR	0,00



COMUNE DI SALA BOLOGNESE PROVINCIA DI BOLOGNA

CONTO DEL BILANCIO - GESTIONE DELLE SPESE 2014

UTILIZZO DI CONTRIBUTI E TRASFERIMENTI DA PARTE DI ORGANISMI COMUNITARI E INTERNAZIONALI

MISSIONE, PROGRAMMA, TITOLO	DENOMINAZIONE	RESIDUI PASSIVI AL 1/1/2014 (RS)		PAGAMENTI IN C/RESIDUI (PR)		RIACCERTAMENTO RESIDUI (R)				RESIDUI PASSIVI DA ESERCIZI PRECEDENTI (EP=RS-PR+R)	
		PREVISIONI DEFINITIVE DI COMPETENZA (CP)		PAGAMENTI IN C/COMPETENZA (PC)		IMPEGNI (I)		ECONOMIE DI COMPETENZA (ECP=CP-I-FPV)		RESIDUI PASSIVI DA ESERCIZIO DI COMPETENZA (EC= I - PC)	
		PREVISIONI DEFINITIVE DI CASSA (CS)		TOTALE PAGAMENTI (TP=PR+PC)		FONDO PLURIENNALE VINCOLATO (FPV)				TOTALE RESIDUI PASSIVI DA RIPORTARE (TR=EP+EC)	
MISSIONE	19	Relazioni internazionali									
1901 Programma	01	Relazioni internazionali e Cooperazione allo sviluppo									
TITOLO 1	SPESE CORRENTI	RS	0,00	PR	0,00	R	0,00			EP	0,00
		CP	0,00	PC	0,00	I	0,00	ECP	0,00	EC	0,00
		CS	0,00	TP	0,00	FPV	0,00			TR	0,00
TITOLO 2	SPESE IN CONTO CAPITALE	RS	0,00	PR	0,00	R	0,00			EP	0,00
		CP	0,00	PC	0,00	I	0,00	ECP	0,00	EC	0,00
		CS	0,00	TP	0,00	FPV	0,00			TR	0,00
TITOLO 3	INCREMENTO DI ATTIVITA' FINANZIARIE	RS	0,00	PR	0,00	R	0,00			EP	0,00
		CP	0,00	PC	0,00	I	0,00	ECP	0,00	EC	0,00
		CS	0,00	TP	0,00	FPV	0,00			TR	0,00
Totale Programma	01	Relazioni internazionali e Cooperazione allo sviluppo									
		RS	0,00	PR	0,00	R	0,00			EP	0,00
		CP	0,00	PC	0,00	I	0,00	ECP	0,00	EC	0,00
		CS	0,00	TP	0,00	FPV	0,00			TR	0,00
TOTALE MISSIONE	19	Relazioni internazionali									
		RS	0,00	PR	0,00	R	0,00			EP	0,00
		CP	0,00	PC	0,00	I	0,00	ECP	0,00	EC	0,00
		CS	0,00	TP	0,00	FPV	0,00			TR	0,00



COMUNE DI SALA BOLOGNESE PROVINCIA DI BOLOGNA

CONTO DEL BILANCIO - GESTIONE DELLE SPESE 2014

UTILIZZO DI CONTRIBUTI E TRASFERIMENTI DA PARTE DI ORGANISMI COMUNITARI E INTERNAZIONALI

MISSIONE, PROGRAMMA, TITOLO	DENOMINAZIONE	RESIDUI PASSIVI AL 1/1/2014 (RS)		PAGAMENTI IN C/RESIDUI (PR)		RIACCERTAMENTO RESIDUI (R)				RESIDUI PASSIVI DA ESERCIZI PRECEDENTI (EP=RS-PR+R)	
		PREVISIONI DEFINITIVE DI COMPETENZA (CP)		PAGAMENTI IN C/COMPETENZA (PC)		IMPEGNI (I)		ECONOMIE DI COMPETENZA (ECP=CP-I-FPV)		RESIDUI PASSIVI DA ESERCIZIO DI COMPETENZA (EC= I - PC)	
		PREVISIONI DEFINITIVE DI CASSA (CS)		TOTALE PAGAMENTI (TP=PR+PC)		FONDO PLURIENNALE VINCOLATO (FPV)				TOTALE RESIDUI PASSIVI DA RIPORTARE (TR=EP+EC)	
MISSIONE 20	Fondi e accantonamenti										
2001 Programma 01	Fondo di riserva										
TITOLO 1	SPESE CORRENTI	RS	0,00	PR	0,00	R	0,00			EP	0,00
		CP	0,00	PC	0,00	I	0,00	ECP	0,00	EC	0,00
		CS	0,00	TP	0,00	FPV	0,00			TR	0,00
TITOLO 2	SPESE IN CONTO CAPITALE	RS	0,00	PR	0,00	R	0,00			EP	0,00
		CP	0,00	PC	0,00	I	0,00	ECP	0,00	EC	0,00
		CS	0,00	TP	0,00	FPV	0,00			TR	0,00
Totale Programma 01	Fondo di riserva	RS	0,00	PR	0,00	R	0,00			EP	0,00
		CP	0,00	PC	0,00	I	0,00	ECP	0,00	EC	0,00
		CS	0,00	TP	0,00	FPV	0,00			TR	0,00
2002 Programma 02	Fondo svalutazione crediti										
TITOLO 1	SPESE CORRENTI	RS	0,00	PR	0,00	R	0,00			EP	0,00
		CP	0,00	PC	0,00	I	0,00	ECP	0,00	EC	0,00
		CS	0,00	TP	0,00	FPV	0,00			TR	0,00
Totale Programma 02	Fondo svalutazione crediti	RS	0,00	PR	0,00	R	0,00			EP	0,00
		CP	0,00	PC	0,00	I	0,00	ECP	0,00	EC	0,00
		CS	0,00	TP	0,00	FPV	0,00			TR	0,00
2003 Programma 03	Altri Fondi										
TITOLO 1	SPESE CORRENTI	RS	0,00	PR	0,00	R	0,00			EP	0,00
		CP	0,00	PC	0,00	I	0,00	ECP	0,00	EC	0,00
		CS	0,00	TP	0,00	FPV	0,00			TR	0,00
TITOLO 2	SPESE IN CONTO CAPITALE	RS	0,00	PR	0,00	R	0,00			EP	0,00
		CP	0,00	PC	0,00	I	0,00	ECP	0,00	EC	0,00
		CS	0,00	TP	0,00	FPV	0,00			TR	0,00



COMUNE DI SALA BOLOGNESE PROVINCIA DI BOLOGNA

CONTO DEL BILANCIO - GESTIONE DELLE SPESE 2014

UTILIZZO DI CONTRIBUTI E TRASFERIMENTI DA PARTE DI ORGANISMI COMUNITARI E INTERNAZIONALI

MISSIONE, PROGRAMMA, TITOLO	DENOMINAZIONE	RESIDUI PASSIVI AL 1/1/2014 (RS)		PAGAMENTI IN C/RESIDUI (PR)		RIACCERTAMENTO RESIDUI (R)				RESIDUI PASSIVI DA ESERCIZI PRECEDENTI (EP=RS-PR+R)	
		PREVISIONI DEFINITIVE DI COMPETENZA (CP)		PAGAMENTI IN C/COMPETENZA (PC)		IMPEGNI (I)		ECONOMIE DI COMPETENZA (ECP=CP-I-FPV)		RESIDUI PASSIVI DA ESERCIZIO DI COMPETENZA (EC= I - PC)	
		PREVISIONI DEFINITIVE DI CASSA (CS)		TOTALE PAGAMENTI (TP=PR+PC)		FONDO PLURIENNALE VINCOLATO (FPV)				TOTALE RESIDUI PASSIVI DA RIPORTARE (TR=EP+EC)	
Totale Programma 03	Altri Fondi	RS	0,00	PR	0,00	R	0,00			EP	0,00
		CP	0,00	PC	0,00	I	0,00	ECP	0,00	EC	0,00
		CS	0,00	TP	0,00	FPV	0,00			TR	0,00
TOTALE MISSIONE 20	Fondi e accantonamenti	RS	0,00	PR	0,00	R	0,00			EP	0,00
		CP	0,00	PC	0,00	I	0,00	ECP	0,00	EC	0,00
		CS	0,00	TP	0,00	FPV	0,00			TR	0,00



COMUNE DI SALA BOLOGNESE PROVINCIA DI BOLOGNA

CONTO DEL BILANCIO - GESTIONE DELLE SPESE 2014

UTILIZZO DI CONTRIBUTI E TRASFERIMENTI DA PARTE DI ORGANISMI COMUNITARI E INTERNAZIONALI

MISSIONE, PROGRAMMA, TITOLO	DENOMINAZIONE	RESIDUI PASSIVI AL 1/1/2014 (RS)		PAGAMENTI IN C/RESIDUI (PR)		RIACCERTAMENTO RESIDUI (R)				RESIDUI PASSIVI DA ESERCIZI PRECEDENTI (EP=RS-PR+R)	
		PREVISIONI DEFINITIVE DI COMPETENZA (CP)		PAGAMENTI IN C/COMPETENZA (PC)		IMPEGNI (I)		ECONOMIE DI COMPETENZA (ECP=CP-I-FPV)		RESIDUI PASSIVI DA ESERCIZIO DI COMPETENZA (EC= I - PC)	
		PREVISIONI DEFINITIVE DI CASSA (CS)		TOTALE PAGAMENTI (TP=PR+PC)		FONDO PLURIENNALE VINCOLATO (FPV)				TOTALE RESIDUI PASSIVI DA RIPORTARE (TR=EP+EC)	
MISSIONE	50	Debito pubblico									
5001 Programma	01	Quota interessi ammortamento mutui e prestiti obbligazionari									
TITOLO 1	SPESE CORRENTI	RS	0,00	PR	0,00	R	0,00			EP	0,00
		CP	0,00	PC	0,00	I	0,00	ECP	0,00	EC	0,00
		CS	0,00	TP	0,00	FPV	0,00			TR	0,00
Totale Programma	01	Quota interessi ammortamento mutui e prestiti obbligazionari	0,00	0,00	0,00	0,00	0,00	0,00	0,00	0,00	0,00
			0,00	0,00	0,00	0,00	0,00	0,00	0,00	0,00	0,00
			0,00	0,00	0,00	0,00	0,00			0,00	0,00
5002 Programma	02	Quota capitale ammortamento mutui e prestiti obbligazionari									
TITOLO 4	Rimborso di prestiti	RS	0,00	PR	0,00	R	0,00			EP	0,00
		CP	0,00	PC	0,00	I	0,00	ECP	0,00	EC	0,00
		CS	0,00	TP	0,00	FPV	0,00			TR	0,00
Totale Programma	02	Quota capitale ammortamento mutui e prestiti obbligazionari	0,00	0,00	0,00	0,00	0,00	0,00	0,00	0,00	0,00
			0,00	0,00	0,00	0,00	0,00	0,00	0,00	0,00	0,00
			0,00	0,00	0,00	0,00	0,00			0,00	0,00
TOTALE MISSIONE	50	Debito pubblico	0,00	0,00	0,00	0,00	0,00	0,00	0,00	0,00	0,00
			0,00	0,00	0,00	0,00	0,00	0,00	0,00	0,00	0,00
			0,00	0,00	0,00	0,00	0,00			0,00	0,00



COMUNE DI SALA BOLOGNESE PROVINCIA DI BOLOGNA

CONTO DEL BILANCIO - GESTIONE DELLE SPESE 2014

UTILIZZO DI CONTRIBUTI E TRASFERIMENTI DA PARTE DI ORGANISMI COMUNITARI E INTERNAZIONALI

MISSIONE, PROGRAMMA, TITOLO	DENOMINAZIONE	RESIDUI PASSIVI AL 1/1/2014 (RS)		PAGAMENTI IN C/RESIDUI (PR)		RIACCERTAMENTO RESIDUI (R)				RESIDUI PASSIVI DA ESERCIZI PRECEDENTI (EP=RS-PR+R)	
		PREVISIONI DEFINITIVE DI COMPETENZA (CP)		PAGAMENTI IN C/COMPETENZA (PC)		IMPEGNI (I)		ECONOMIE DI COMPETENZA (ECP=CP-I-FPV)		RESIDUI PASSIVI DA ESERCIZIO DI COMPETENZA (EC= I - PC)	
		PREVISIONI DEFINITIVE DI CASSA (CS)		TOTALE PAGAMENTI (TP=PR+PC)		FONDO PLURIENNALE VINCOLATO (FPV)				TOTALE RESIDUI PASSIVI DA RIPORTARE (TR=EP+EC)	
MISSIONE 60	Anticipazioni finanziarie										
6001 Programma 01	Restituzione anticipazione di tesoreria										
TITOLO 1	SPESE CORRENTI	RS	0,00	PR	0,00	R	0,00			EP	0,00
		CP	0,00	PC	0,00	I	0,00	ECP	0,00	EC	0,00
		CS	0,00	TP	0,00	FPV	0,00			TR	0,00
TITOLO 3	INCREMENTO DI ATTIVITA' FINANZIARIE	RS	0,00	PR	0,00	R	0,00			EP	0,00
		CP	0,00	PC	0,00	I	0,00	ECP	0,00	EC	0,00
		CS	0,00	TP	0,00	FPV	0,00			TR	0,00
TITOLO 5	CHIUSURA DI ANTICIPAZIONI RICEVUTE DA ISTITUTO TESORIERE/CASSIERE	RS	0,00	PR	0,00	R	0,00			EP	0,00
		CP	0,00	PC	0,00	I	0,00	ECP	0,00	EC	0,00
		CS	0,00	TP	0,00	FPV	0,00			TR	0,00
Totale Programma 01	Restituzione anticipazione di tesoreria	RS	0,00	PR	0,00	R	0,00			EP	0,00
		CP	0,00	PC	0,00	I	0,00	ECP	0,00	EC	0,00
		CS	0,00	TP	0,00	FPV	0,00			TR	0,00
TOTALE MISSIONE 60	Anticipazioni finanziarie	RS	0,00	PR	0,00	R	0,00			EP	0,00
		CP	0,00	PC	0,00	I	0,00	ECP	0,00	EC	0,00
		CS	0,00	TP	0,00	FPV	0,00			TR	0,00



COMUNE DI SALA BOLOGNESE PROVINCIA DI BOLOGNA

CONTO DEL BILANCIO - GESTIONE DELLE SPESE 2014

UTILIZZO DI CONTRIBUTI E TRASFERIMENTI DA PARTE DI ORGANISMI COMUNITARI E INTERNAZIONALI

MISSIONE, PROGRAMMA, TITOLO	DENOMINAZIONE	RESIDUI PASSIVI AL 1/1/2014 (RS)		PAGAMENTI IN C/RESIDUI (PR)		RIACCERTAMENTO RESIDUI (R)				RESIDUI PASSIVI DA ESERCIZI PRECEDENTI (EP=RS-PR+R)	
		PREVISIONI DEFINITIVE DI COMPETENZA (CP)		PAGAMENTI IN C/COMPETENZA (PC)		IMPEGNI (I)		ECONOMIE DI COMPETENZA (ECP=CP-I-FPV)		RESIDUI PASSIVI DA ESERCIZIO DI COMPETENZA (EC= I - PC)	
		PREVISIONI DEFINITIVE DI CASSA (CS)		TOTALE PAGAMENTI (TP=PR+PC)		FONDO PLURIENNALE VINCOLATO (FPV)				TOTALE RESIDUI PASSIVI DA RIPORTARE (TR=EP+EC)	
MISSIONE	99	Servizi per conto terzi									
9901 Programma	01	Servizi per conto terzi - Partite di giro									
TITOLO 7	SPESE PER CONTO TERZI E PARTITE DI GIRO	RS	0,00	PR	0,00	R	0,00			EP	0,00
		CP	0,00	PC	0,00	I	0,00	ECP	0,00	EC	0,00
		CS	0,00	TP	0,00	FPV	0,00			TR	0,00
Totale Programma	01	RS	0,00	PR	0,00	R	0,00			EP	0,00
		CP	0,00	PC	0,00	I	0,00	ECP	0,00	EC	0,00
		CS	0,00	TP	0,00	FPV	0,00			TR	0,00
9902 Programma	02	Anticipazioni per il finanziamento del sistema sanitario nazionale									
TITOLO 7	SPESE PER CONTO TERZI E PARTITE DI GIRO	RS	0,00	PR	0,00	R	0,00			EP	0,00
		CP	0,00	PC	0,00	I	0,00	ECP	0,00	EC	0,00
		CS	0,00	TP	0,00	FPV	0,00			TR	0,00
TOTALE MISSIONE	99	RS	0,00	PR	0,00	R	0,00			EP	0,00
		CP	0,00	PC	0,00	I	0,00	ECP	0,00	EC	0,00
		CS	0,00	TP	0,00	FPV	0,00			TR	0,00
		TOTALE GENERALE DELLE SPESE	0,00	PR	0,00	R	0,00			EP	0,00
		CP	0,00	PC	0,00	I	0,00	ECP	0,00	EC	0,00
		CS	0,00	TP	0,00	FPV	0,00			TR	0,00



COMUNE DI SALA BOLOGNESE PROVINCIA DI BOLOGNA

CONTO DEL BILANCIO - GESTIONE DELLE SPESE 2014

UTILIZZO DI CONTRIBUTI E TRASFERIMENTI DA PARTE DI ORGANISMI COMUNITARI E INTERNAZIONALI

MISSIONE, PROGRAMMA, TITOLO	DENOMINAZIONE	RESIDUI PASSIVI AL 1/1/2014 (RS)		PAGAMENTI IN C/RESIDUI (PR)		RIACCERTAMENTO RESIDUI (R)				RESIDUI PASSIVI DA ESERCIZI PRECEDENTI (EP=RS-PR+R)	
		PREVISIONI DEFINITIVE DI COMPETENZA (CP)		PAGAMENTI IN C/COMPETENZA (PC)		IMPEGNI (I)		ECONOMIE DI COMPETENZA (ECP=CP-I-FPV)		RESIDUI PASSIVI DA ESERCIZIO DI COMPETENZA (EC= I - PC)	
		PREVISIONI DEFINITIVE DI CASSA (CS)		TOTALE PAGAMENTI (TP=PR+PC)		FONDO PLURIENNALE VINCOLATO (FPV)				TOTALE RESIDUI PASSIVI DA RIPORTARE (TR=EP+EC)	
TOTALE MISSIONE 1	Servizi istituzionali e generali e di gestione	RS	0,00	PR	0,00	R	0,00			EP	0,00
		CP	0,00	PC	0,00	I	0,00	ECP	0,00	EC	0,00
		CS	0,00	TP	0,00	FPV	0,00			TR	0,00
TOTALE MISSIONE 2	Giustizia	RS	0,00	PR	0,00	R	0,00			EP	0,00
		CP	0,00	PC	0,00	I	0,00	ECP	0,00	EC	0,00
		CS	0,00	TP	0,00	FPV	0,00			TR	0,00
TOTALE MISSIONE 3	Ordine pubblico e sicurezza	RS	0,00	PR	0,00	R	0,00			EP	0,00
		CP	0,00	PC	0,00	I	0,00	ECP	0,00	EC	0,00
		CS	0,00	TP	0,00	FPV	0,00			TR	0,00
TOTALE MISSIONE 4	Istruzione e diritto allo studio	RS	0,00	PR	0,00	R	0,00			EP	0,00
		CP	0,00	PC	0,00	I	0,00	ECP	0,00	EC	0,00
		CS	0,00	TP	0,00	FPV	0,00			TR	0,00
TOTALE MISSIONE 5	Tutela e valorizzazione dei beni e attività culturali	RS	0,00	PR	0,00	R	0,00			EP	0,00
		CP	0,00	PC	0,00	I	0,00	ECP	0,00	EC	0,00
		CS	0,00	TP	0,00	FPV	0,00			TR	0,00
TOTALE MISSIONE 6	Politiche giovanili, sport e tempo libero	RS	0,00	PR	0,00	R	0,00			EP	0,00
		CP	0,00	PC	0,00	I	0,00	ECP	0,00	EC	0,00
		CS	0,00	TP	0,00	FPV	0,00			TR	0,00
TOTALE MISSIONE 7	Turismo	RS	0,00	PR	0,00	R	0,00			EP	0,00
		CP	0,00	PC	0,00	I	0,00	ECP	0,00	EC	0,00
		CS	0,00	TP	0,00	FPV	0,00			TR	0,00
TOTALE MISSIONE 8	Assetto del territorio ed edilizia abitativa	RS	0,00	PR	0,00	R	0,00			EP	0,00
		CP	0,00	PC	0,00	I	0,00	ECP	0,00	EC	0,00
		CS	0,00	TP	0,00	FPV	0,00			TR	0,00
TOTALE MISSIONE 9	Sviluppo sostenibile e tutela del territorio e dell'ambiente	RS	0,00	PR	0,00	R	0,00			EP	0,00
		CP	0,00	PC	0,00	I	0,00	ECP	0,00	EC	0,00
		CS	0,00	TP	0,00	FPV	0,00			TR	0,00



COMUNE DI SALA BOLOGNESE PROVINCIA DI BOLOGNA

CONTO DEL BILANCIO - GESTIONE DELLE SPESE 2014

UTILIZZO DI CONTRIBUTI E TRASFERIMENTI DA PARTE DI ORGANISMI COMUNITARI E INTERNAZIONALI

MISSIONE, PROGRAMMA, TITOLO	DENOMINAZIONE	RESIDUI PASSIVI AL 1/1/2014 (RS)		PAGAMENTI IN C/RESIDUI (PR)		RIACCERTAMENTO RESIDUI (R)				RESIDUI PASSIVI DA ESERCIZI PRECEDENTI (EP=RS-PR+R)	
		PREVISIONI DEFINITIVE DI COMPETENZA (CP)		PAGAMENTI IN C/COMPETENZA (PC)		IMPEGNI (I)		ECONOMIE DI COMPETENZA (ECP=CP-I-FPV)		RESIDUI PASSIVI DA ESERCIZIO DI COMPETENZA (EC= I - PC)	
		PREVISIONI DEFINITIVE DI CASSA (CS)		TOTALE PAGAMENTI (TP=PR+PC)		FONDO PLURIENNALE VINCOLATO (FPV)				TOTALE RESIDUI PASSIVI DA RIPORTARE (TR=EP+EC)	
TOTALE MISSIONE 10	Trasporti e diritto alla mobilità	RS	0,00	PR	0,00	R	0,00			EP	0,00
		CP	0,00	PC	0,00	I	0,00	ECP	0,00	EC	0,00
		CS	0,00	TP	0,00	FPV	0,00			TR	0,00
TOTALE MISSIONE 11	Soccorso civile	RS	0,00	PR	0,00	R	0,00			EP	0,00
		CP	0,00	PC	0,00	I	0,00	ECP	0,00	EC	0,00
		CS	0,00	TP	0,00	FPV	0,00			TR	0,00
TOTALE MISSIONE 12		RS	0,00	PR	0,00	R	0,00			EP	0,00
		CP	0,00	PC	0,00	I	0,00	ECP	0,00	EC	0,00
		CS	0,00	TP	0,00	FPV	0,00			TR	0,00
TOTALE MISSIONE 13	Tutela della salute	RS	0,00	PR	0,00	R	0,00			EP	0,00
		CP	0,00	PC	0,00	I	0,00	ECP	0,00	EC	0,00
		CS	0,00	TP	0,00	FPV	0,00			TR	0,00
TOTALE MISSIONE 14	Sviluppo economico e competitività	RS	0,00	PR	0,00	R	0,00			EP	0,00
		CP	0,00	PC	0,00	I	0,00	ECP	0,00	EC	0,00
		CS	0,00	TP	0,00	FPV	0,00			TR	0,00
TOTALE MISSIONE 15	Politiche per il lavoro e la formazione professionale	RS	0,00	PR	0,00	R	0,00			EP	0,00
		CP	0,00	PC	0,00	I	0,00	ECP	0,00	EC	0,00
		CS	0,00	TP	0,00	FPV	0,00			TR	0,00
TOTALE MISSIONE 16	Agricoltura, politiche agroalimentari e pesca	RS	0,00	PR	0,00	R	0,00			EP	0,00
		CP	0,00	PC	0,00	I	0,00	ECP	0,00	EC	0,00
		CS	0,00	TP	0,00	FPV	0,00			TR	0,00
TOTALE MISSIONE 17	Energia e diversificazione delle fonti energetiche	RS	0,00	PR	0,00	R	0,00			EP	0,00
		CP	0,00	PC	0,00	I	0,00	ECP	0,00	EC	0,00
		CS	0,00	TP	0,00	FPV	0,00			TR	0,00
TOTALE MISSIONE 18	Relazioni con le altre autonomie territoriali e locali	RS	0,00	PR	0,00	R	0,00			EP	0,00
		CP	0,00	PC	0,00	I	0,00	ECP	0,00	EC	0,00
		CS	0,00	TP	0,00	FPV	0,00			TR	0,00



COMUNE DI SALA BOLOGNESE PROVINCIA DI BOLOGNA

CONTO DEL BILANCIO - GESTIONE DELLE SPESE 2014

UTILIZZO DI CONTRIBUTI E TRASFERIMENTI DA PARTE DI ORGANISMI COMUNITARI E INTERNAZIONALI

MISSIONE, PROGRAMMA, TITOLO	DENOMINAZIONE	RESIDUI PASSIVI AL 1/1/2014 (RS)		PAGAMENTI IN C/RESIDUI (PR)		RIACCERTAMENTO RESIDUI (R)				RESIDUI PASSIVI DA ESERCIZI PRECEDENTI (EP=RS-PR+R)	
		PREVISIONI DEFINITIVE DI COMPETENZA (CP)		PAGAMENTI IN C/COMPETENZA (PC)		IMPEGNI (I)		ECONOMIE DI COMPETENZA (ECP=CP-I-FPV)		RESIDUI PASSIVI DA ESERCIZIO DI COMPETENZA (EC= I - PC)	
		PREVISIONI DEFINITIVE DI CASSA (CS)		TOTALE PAGAMENTI (TP=PR+PC)		FONDO PLURIENNALE VINCOLATO (FPV)				TOTALE RESIDUI PASSIVI DA RIPORTARE (TR=EP+EC)	
TOTALE MISSIONE 19	Relazioni internazionali	RS	0,00	PR	0,00	R	0,00			EP	0,00
		CP	0,00	PC	0,00	I	0,00	ECP	0,00	EC	0,00
		CS	0,00	TP	0,00	FPV	0,00			TR	0,00
TOTALE MISSIONE 20	Fondi e accantonamenti	RS	0,00	PR	0,00	R	0,00			EP	0,00
		CP	0,00	PC	0,00	I	0,00	ECP	0,00	EC	0,00
		CS	0,00	TP	0,00	FPV	0,00			TR	0,00
TOTALE MISSIONE 50	Debito pubblico	RS	0,00	PR	0,00	R	0,00			EP	0,00
		CP	0,00	PC	0,00	I	0,00	ECP	0,00	EC	0,00
		CS	0,00	TP	0,00	FPV	0,00			TR	0,00
TOTALE MISSIONE 60	Anticipazioni finanziarie	RS	0,00	PR	0,00	R	0,00			EP	0,00
		CP	0,00	PC	0,00	I	0,00	ECP	0,00	EC	0,00
		CS	0,00	TP	0,00	FPV	0,00			TR	0,00
TOTALE MISSIONE 99	Servizi per conto terzi	RS	0,00	PR	0,00	R	0,00			EP	0,00
		CP	0,00	PC	0,00	I	0,00	ECP	0,00	EC	0,00
		CS	0,00	TP	0,00	FPV	0,00			TR	0,00
	Disavanzo	RS	0,00	PR	0,00	R	0,00			EP	0,00
		CP	0,00	PC	0,00	I	0,00	ECP	0,00	EC	0,00
		CS	0,00	TP	0,00	FPV	0,00			TR	0,00
	TOTALE GENERALE DELLE SPESE	RS	0,00	PR	0,00	R	0,00			EP	0,00
		CP	0,00	PC	0,00	I	0,00	ECP	0,00	EC	0,00
		CS	0,00	TP	0,00	FPV	0,00			TR	0,00



COMUNE DI SALA BOLOGNESE PROVINCIA DI BOLOGNA

CONTO DEL BILANCIO - GESTIONE DELLE SPESE 2014

FUNZIONI DELEGATE DALLE REGIONI

MISSIONE, PROGRAMMA, TITOLO	DENOMINAZIONE	RESIDUI PASSIVI AL 1/1/2014 (RS)		PAGAMENTI IN C/RESIDUI (PR)		RIACCERTAMENTO RESIDUI (R)				RESIDUI PASSIVI DA ESERCIZI PRECEDENTI (EP=RS-PR+R)		
		PREVISIONI DEFINITIVE DI COMPETENZA (CP)		PAGAMENTI IN C/COMPETENZA (PC)		IMPEGNI (I)		ECONOMIE DI COMPETENZA (ECP=CP-I-FPV)		RESIDUI PASSIVI DA ESERCIZIO DI COMPETENZA (EC= I - PC)		
		PREVISIONI DEFINITIVE DI CASSA (CS)		TOTALE PAGAMENTI (TP=PR+PC)		FONDO PLURIENNALE VINCOLATO (FPV)				TOTALE RESIDUI PASSIVI DA RIPORTARE (TR=EP+EC)		
DISAVANZO DI AMMINISTRAZIONE		CP	0,00									
MISSIONE	1	Servizi istituzionali e generali e di gestione										
0101 Programma	01	Organi istituzionali										
TITOLO 1	SPESE CORRENTI	RS	0,00	PR	0,00	R	0,00			EP	0,00	
		CP	0,00	PC	0,00	I	0,00	ECP	0,00	EC	0,00	
		CS	0,00	TP	0,00	FPV	0,00			TR	0,00	
TITOLO 2	SPESE IN CONTO CAPITALE	RS	0,00	PR	0,00	R	0,00			EP	0,00	
		CP	0,00	PC	0,00	I	0,00	ECP	0,00	EC	0,00	
		CS	0,00	TP	0,00	FPV	0,00			TR	0,00	
Totale Programma	01	RS	0,00	PR	0,00	R	0,00			EP	0,00	
		CP	0,00	PC	0,00	I	0,00	ECP	0,00	EC	0,00	
		CS	0,00	TP	0,00	FPV	0,00			TR	0,00	
0102 Programma	02	Segreteria generale										
TITOLO 1	SPESE CORRENTI	RS	0,00	PR	0,00	R	0,00			EP	0,00	
		CP	0,00	PC	0,00	I	0,00	ECP	0,00	EC	0,00	
		CS	0,00	TP	0,00	FPV	0,00			TR	0,00	
TITOLO 2	SPESE IN CONTO CAPITALE	RS	0,00	PR	0,00	R	0,00			EP	0,00	
		CP	0,00	PC	0,00	I	0,00	ECP	0,00	EC	0,00	
		CS	0,00	TP	0,00	FPV	0,00			TR	0,00	
Totale Programma	02	RS	0,00	PR	0,00	R	0,00			EP	0,00	
		CP	0,00	PC	0,00	I	0,00	ECP	0,00	EC	0,00	
		CS	0,00	TP	0,00	FPV	0,00			TR	0,00	
0103 Programma	03	Gestione economica, finanziaria, programmazione e provveditorato										
TITOLO 1	SPESE CORRENTI	RS	0,00	PR	0,00	R	0,00			EP	0,00	
		CP	0,00	PC	0,00	I	0,00	ECP	0,00	EC	0,00	
		CS	0,00	TP	0,00	FPV	0,00			TR	0,00	



COMUNE DI SALA BOLOGNESE PROVINCIA DI BOLOGNA

CONTO DEL BILANCIO - GESTIONE DELLE SPESE 2014

FUNZIONI DELEGATE DALLE REGIONI

MISSIONE, PROGRAMMA, TITOLO	DENOMINAZIONE	RESIDUI PASSIVI AL 1/1/2014 (RS)		PAGAMENTI IN C/RESIDUI (PR)		RIACCERTAMENTO RESIDUI (R)				RESIDUI PASSIVI DA ESERCIZI PRECEDENTI (EP=RS-PR+R)	
		PREVISIONI DEFINITIVE DI COMPETENZA (CP)		PAGAMENTI IN C/COMPETENZA (PC)		IMPEGNI (I)		ECONOMIE DI COMPETENZA (ECP=CP-I-FPV)		RESIDUI PASSIVI DA ESERCIZIO DI COMPETENZA (EC= I - PC)	
		PREVISIONI DEFINITIVE DI CASSA (CS)		TOTALE PAGAMENTI (TP=PR+PC)		FONDO PLURIENNALE VINCOLATO (FPV)				TOTALE RESIDUI PASSIVI DA RIPORTARE (TR=EP+EC)	
TITOLO 2	SPESE IN CONTO CAPITALE	RS	0,00	PR	0,00	R	0,00			EP	0,00
		CP	0,00	PC	0,00	I	0,00	ECP	0,00	EC	0,00
		CS	0,00	TP	0,00	FPV	0,00			TR	0,00
TITOLO 3	INCREMENTO DI ATTIVITA' FINANZIARIE	RS	0,00	PR	0,00	R	0,00			EP	0,00
		CP	0,00	PC	0,00	I	0,00	ECP	0,00	EC	0,00
		CS	0,00	TP	0,00	FPV	0,00			TR	0,00
Totale Programma 03	Gestione economica, finanziaria, programmazione e provveditorato	RS	0,00	PR	0,00	R	0,00			EP	0,00
		CP	0,00	PC	0,00	I	0,00	ECP	0,00	EC	0,00
		CS	0,00	TP	0,00	FPV	0,00			TR	0,00
0104 Programma	04	Gestione delle entrate tributarie e servizi fiscali									
TITOLO 1	SPESE CORRENTI	RS	0,00	PR	0,00	R	0,00			EP	0,00
		CP	0,00	PC	0,00	I	0,00	ECP	0,00	EC	0,00
		CS	0,00	TP	0,00	FPV	0,00			TR	0,00
TITOLO 2	SPESE IN CONTO CAPITALE	RS	0,00	PR	0,00	R	0,00			EP	0,00
		CP	0,00	PC	0,00	I	0,00	ECP	0,00	EC	0,00
		CS	0,00	TP	0,00	FPV	0,00			TR	0,00
Totale Programma 04	Gestione delle entrate tributarie e servizi fiscali	RS	0,00	PR	0,00	R	0,00			EP	0,00
		CP	0,00	PC	0,00	I	0,00	ECP	0,00	EC	0,00
		CS	0,00	TP	0,00	FPV	0,00			TR	0,00
0105 Programma	05	Gestione dei beni demaniali e patrimoniali									
TITOLO 1	SPESE CORRENTI	RS	0,00	PR	0,00	R	0,00			EP	0,00
		CP	0,00	PC	0,00	I	0,00	ECP	0,00	EC	0,00
		CS	0,00	TP	0,00	FPV	0,00			TR	0,00
TITOLO 2	SPESE IN CONTO CAPITALE	RS	0,00	PR	0,00	R	0,00			EP	0,00
		CP	0,00	PC	0,00	I	0,00	ECP	0,00	EC	0,00
		CS	0,00	TP	0,00	FPV	0,00			TR	0,00



COMUNE DI SALA BOLOGNESE PROVINCIA DI BOLOGNA

CONTO DEL BILANCIO - GESTIONE DELLE SPESE 2014

FUNZIONI DELEGATE DALLE REGIONI

MISSIONE, PROGRAMMA, TITOLO	DENOMINAZIONE	RESIDUI PASSIVI AL 1/1/2014 (RS)		PAGAMENTI IN C/RESIDUI (PR)		RIACCERTAMENTO RESIDUI (R)				RESIDUI PASSIVI DA ESERCIZI PRECEDENTI (EP=RS-PR+R)	
		PREVISIONI DEFINITIVE DI COMPETENZA (CP)		PAGAMENTI IN C/COMPETENZA (PC)		IMPEGNI (I)		ECONOMIE DI COMPETENZA (ECP=CP-I-FPV)		RESIDUI PASSIVI DA ESERCIZIO DI COMPETENZA (EC= I - PC)	
		PREVISIONI DEFINITIVE DI CASSA (CS)		TOTALE PAGAMENTI (TP=PR+PC)		FONDO PLURIENNALE VINCOLATO (FPV)				TOTALE RESIDUI PASSIVI DA RIPORTARE (TR=EP+EC)	
Totale Programma 05	Gestione dei beni demaniali e patrimoniali	RS	0,00	PR	0,00	R	0,00			EP	0,00
		CP	0,00	PC	0,00	I	0,00	ECP	0,00	EC	0,00
		CS	0,00	TP	0,00	FPV	0,00			TR	0,00
0106 Programma 06	Ufficio tecnico										
TITOLO 1	SPESE CORRENTI	RS	0,00	PR	0,00	R	0,00			EP	0,00
		CP	0,00	PC	0,00	I	0,00	ECP	0,00	EC	0,00
		CS	0,00	TP	0,00	FPV	0,00			TR	0,00
TITOLO 2	SPESE IN CONTO CAPITALE	RS	0,00	PR	0,00	R	0,00			EP	0,00
		CP	0,00	PC	0,00	I	0,00	ECP	0,00	EC	0,00
		CS	0,00	TP	0,00	FPV	0,00			TR	0,00
Totale Programma 06	Ufficio tecnico	RS	0,00	PR	0,00	R	0,00			EP	0,00
		CP	0,00	PC	0,00	I	0,00	ECP	0,00	EC	0,00
		CS	0,00	TP	0,00	FPV	0,00			TR	0,00
0107 Programma 07	Elezioni e consultazioni popolari - Anagrafe e stato civile										
TITOLO 1	SPESE CORRENTI	RS	0,00	PR	0,00	R	0,00			EP	0,00
		CP	0,00	PC	0,00	I	0,00	ECP	0,00	EC	0,00
		CS	0,00	TP	0,00	FPV	0,00			TR	0,00
TITOLO 2	SPESE IN CONTO CAPITALE	RS	0,00	PR	0,00	R	0,00			EP	0,00
		CP	0,00	PC	0,00	I	0,00	ECP	0,00	EC	0,00
		CS	0,00	TP	0,00	FPV	0,00			TR	0,00
Totale Programma 07	Elezioni e consultazioni popolari - Anagrafe e stato civile	RS	0,00	PR	0,00	R	0,00			EP	0,00
		CP	0,00	PC	0,00	I	0,00	ECP	0,00	EC	0,00
		CS	0,00	TP	0,00	FPV	0,00			TR	0,00
0108 Programma 08	Statistica e sistemi informativi										
TITOLO 1	SPESE CORRENTI	RS	0,00	PR	0,00	R	0,00			EP	0,00
		CP	0,00	PC	0,00	I	0,00	ECP	0,00	EC	0,00
		CS	0,00	TP	0,00	FPV	0,00			TR	0,00



COMUNE DI SALA BOLOGNESE PROVINCIA DI BOLOGNA

CONTO DEL BILANCIO - GESTIONE DELLE SPESE 2014

FUNZIONI DELEGATE DALLE REGIONI

MISSIONE, PROGRAMMA, TITOLO	DENOMINAZIONE	RESIDUI PASSIVI AL 1/1/2014 (RS)		PAGAMENTI IN C/RESIDUI (PR)		RIACCERTAMENTO RESIDUI (R)				RESIDUI PASSIVI DA ESERCIZI PRECEDENTI (EP=RS-PR+R)	
		PREVISIONI DEFINITIVE DI COMPETENZA (CP)		PAGAMENTI IN C/COMPETENZA (PC)		IMPEGNI (I)		ECONOMIE DI COMPETENZA (ECP=CP-I-FPV)		RESIDUI PASSIVI DA ESERCIZIO DI COMPETENZA (EC= I - PC)	
		PREVISIONI DEFINITIVE DI CASSA (CS)		TOTALE PAGAMENTI (TP=PR+PC)		FONDO PLURIENNALE VINCOLATO (FPV)				TOTALE RESIDUI PASSIVI DA RIPORTARE (TR=EP+EC)	
TITOLO 2	SPESE IN CONTO CAPITALE	RS	0,00	PR	0,00	R	0,00			EP	0,00
		CP	0,00	PC	0,00	I	0,00	ECP	0,00	EC	0,00
		CS	0,00	TP	0,00	FPV	0,00			TR	0,00
Totale Programma 08	Statistica e sistemi informativi	RS	0,00	PR	0,00	R	0,00			EP	0,00
		CP	0,00	PC	0,00	I	0,00	ECP	0,00	EC	0,00
		CS	0,00	TP	0,00	FPV	0,00			TR	0,00
0109 Programma 09	Assistenza tecnico-amministrativa agli enti locali										
TITOLO 1	SPESE CORRENTI	RS	0,00	PR	0,00	R	0,00			EP	0,00
		CP	0,00	PC	0,00	I	0,00	ECP	0,00	EC	0,00
		CS	0,00	TP	0,00	FPV	0,00			TR	0,00
TITOLO 2	SPESE IN CONTO CAPITALE	RS	0,00	PR	0,00	R	0,00			EP	0,00
		CP	0,00	PC	0,00	I	0,00	ECP	0,00	EC	0,00
		CS	0,00	TP	0,00	FPV	0,00			TR	0,00
Totale Programma 09	Assistenza tecnico-amministrativa agli enti locali	RS	0,00	PR	0,00	R	0,00			EP	0,00
		CP	0,00	PC	0,00	I	0,00	ECP	0,00	EC	0,00
		CS	0,00	TP	0,00	FPV	0,00			TR	0,00
0110 Programma 10	Risorse umane										
TITOLO 1	SPESE CORRENTI	RS	0,00	PR	0,00	R	0,00			EP	0,00
		CP	0,00	PC	0,00	I	0,00	ECP	0,00	EC	0,00
		CS	0,00	TP	0,00	FPV	0,00			TR	0,00
TITOLO 2	SPESE IN CONTO CAPITALE	RS	0,00	PR	0,00	R	0,00			EP	0,00
		CP	0,00	PC	0,00	I	0,00	ECP	0,00	EC	0,00
		CS	0,00	TP	0,00	FPV	0,00			TR	0,00
Totale Programma 10	Risorse umane	RS	0,00	PR	0,00	R	0,00			EP	0,00
		CP	0,00	PC	0,00	I	0,00	ECP	0,00	EC	0,00
		CS	0,00	TP	0,00	FPV	0,00			TR	0,00
0111 Programma 11	Altri servizi generali										



COMUNE DI SALA BOLOGNESE PROVINCIA DI BOLOGNA

CONTO DEL BILANCIO - GESTIONE DELLE SPESE 2014

FUNZIONI DELEGATE DALLE REGIONI

MISSIONE, PROGRAMMA, TITOLO	DENOMINAZIONE	RESIDUI PASSIVI AL 1/1/2014 (RS)		PAGAMENTI IN C/RESIDUI (PR)		RIACCERTAMENTO RESIDUI (R)				RESIDUI PASSIVI DA ESERCIZI PRECEDENTI (EP=RS-PR+R)	
		PREVISIONI DEFINITIVE DI COMPETENZA (CP)		PAGAMENTI IN C/COMPETENZA (PC)		IMPEGNI (I)		ECONOMIE DI COMPETENZA (ECP=CP-I-FPV)		RESIDUI PASSIVI DA ESERCIZIO DI COMPETENZA (EC= I - PC)	
		PREVISIONI DEFINITIVE DI CASSA (CS)		TOTALE PAGAMENTI (TP=PR+PC)		FONDO PLURIENNALE VINCOLATO (FPV)				TOTALE RESIDUI PASSIVI DA RIPORTARE (TR=EP+EC)	
TITOLO 1	SPESE CORRENTI	RS	0,00	PR	0,00	R	0,00			EP	0,00
		CP	0,00	PC	0,00	I	0,00	ECP	0,00	EC	0,00
		CS	0,00	TP	0,00	FPV	0,00			TR	0,00
TITOLO 2	SPESE IN CONTO CAPITALE	RS	0,00	PR	0,00	R	0,00			EP	0,00
		CP	0,00	PC	0,00	I	0,00	ECP	0,00	EC	0,00
		CS	0,00	TP	0,00	FPV	0,00			TR	0,00
Totale Programma 11	Altri servizi generali	RS	0,00	PR	0,00	R	0,00			EP	0,00
		CP	0,00	PC	0,00	I	0,00	ECP	0,00	EC	0,00
		CS	0,00	TP	0,00	FPV	0,00			TR	0,00
TOTALE MISSIONE 1	Servizi istituzionali e generali e di gestione	RS	0,00	PR	0,00	R	0,00			EP	0,00
		CP	0,00	PC	0,00	I	0,00	ECP	0,00	EC	0,00
		CS	0,00	TP	0,00	FPV	0,00			TR	0,00



COMUNE DI SALA BOLOGNESE PROVINCIA DI BOLOGNA

CONTO DEL BILANCIO - GESTIONE DELLE SPESE 2014

FUNZIONI DELEGATE DALLE REGIONI

MISSIONE, PROGRAMMA, TITOLO	DENOMINAZIONE	RESIDUI PASSIVI AL 1/1/2014 (RS)		PAGAMENTI IN C/RESIDUI (PR)		RIACCERTAMENTO RESIDUI (R)				RESIDUI PASSIVI DA ESERCIZI PRECEDENTI (EP=RS-PR+R)		
		PREVISIONI DEFINITIVE DI COMPETENZA (CP)		PAGAMENTI IN C/COMPETENZA (PC)		IMPEGNI (I)		ECONOMIE DI COMPETENZA (ECP=CP-I-FPV)		RESIDUI PASSIVI DA ESERCIZIO DI COMPETENZA (EC= I - PC)		
		PREVISIONI DEFINITIVE DI CASSA (CS)		TOTALE PAGAMENTI (TP=PR+PC)		FONDO PLURIENNALE VINCOLATO (FPV)				TOTALE RESIDUI PASSIVI DA RIPORTARE (TR=EP+EC)		
MISSIONE	2	Giustizia										
0201 Programma	01	Uffici giudiziari										
TITOLO 1	SPESE CORRENTI	RS	0,00	PR	0,00	R	0,00			EP	0,00	
		CP	0,00	PC	0,00	I	0,00	ECP	0,00	EC	0,00	
		CS	0,00	TP	0,00	FPV	0,00			TR	0,00	
TITOLO 2	SPESE IN CONTO CAPITALE	RS	0,00	PR	0,00	R	0,00			EP	0,00	
		CP	0,00	PC	0,00	I	0,00	ECP	0,00	EC	0,00	
		CS	0,00	TP	0,00	FPV	0,00			TR	0,00	
Totale Programma	01	Uffici giudiziari	RS	0,00	PR	0,00	R	0,00		EP	0,00	
			CP	0,00	PC	0,00	I	0,00	ECP	0,00	EC	0,00
			CS	0,00	TP	0,00	FPV	0,00		TR	0,00	
0202 Programma	02	Casa circondariale e altri servizi										
TITOLO 1	SPESE CORRENTI	RS	0,00	PR	0,00	R	0,00			EP	0,00	
		CP	0,00	PC	0,00	I	0,00	ECP	0,00	EC	0,00	
		CS	0,00	TP	0,00	FPV	0,00			TR	0,00	
TITOLO 2	SPESE IN CONTO CAPITALE	RS	0,00	PR	0,00	R	0,00			EP	0,00	
		CP	0,00	PC	0,00	I	0,00	ECP	0,00	EC	0,00	
		CS	0,00	TP	0,00	FPV	0,00			TR	0,00	
Totale Programma	02	Casa circondariale e altri servizi	RS	0,00	PR	0,00	R	0,00		EP	0,00	
			CP	0,00	PC	0,00	I	0,00	ECP	0,00	EC	0,00
			CS	0,00	TP	0,00	FPV	0,00		TR	0,00	
TOTALE MISSIONE	2	Giustizia	RS	0,00	PR	0,00	R	0,00		EP	0,00	
			CP	0,00	PC	0,00	I	0,00	ECP	0,00	EC	0,00
			CS	0,00	TP	0,00	FPV	0,00		TR	0,00	



COMUNE DI SALA BOLOGNESE PROVINCIA DI BOLOGNA

CONTO DEL BILANCIO - GESTIONE DELLE SPESE 2014

FUNZIONI DELEGATE DALLE REGIONI

MISSIONE, PROGRAMMA, TITOLO	DENOMINAZIONE	RESIDUI PASSIVI AL 1/1/2014 (RS)		PAGAMENTI IN C/RESIDUI (PR)		RIACCERTAMENTO RESIDUI (R)				RESIDUI PASSIVI DA ESERCIZI PRECEDENTI (EP=RS-PR+R)	
		PREVISIONI DEFINITIVE DI COMPETENZA (CP)		PAGAMENTI IN C/COMPETENZA (PC)		IMPEGNI (I)		ECONOMIE DI COMPETENZA (ECP=CP-I-FPV)		RESIDUI PASSIVI DA ESERCIZIO DI COMPETENZA (EC= I - PC)	
		PREVISIONI DEFINITIVE DI CASSA (CS)		TOTALE PAGAMENTI (TP=PR+PC)		FONDO PLURIENNALE VINCOLATO (FPV)				TOTALE RESIDUI PASSIVI DA RIPORTARE (TR=EP+EC)	
MISSIONE	3	Ordine pubblico e sicurezza									
0301 Programma	01	Polizia locale e amministrativa									
TITOLO 1	SPESE CORRENTI	RS	0,00	PR	0,00	R	0,00			EP	0,00
		CP	0,00	PC	0,00	I	0,00	ECP	0,00	EC	0,00
		CS	0,00	TP	0,00	FPV	0,00			TR	0,00
TITOLO 2	SPESE IN CONTO CAPITALE	RS	0,00	PR	0,00	R	0,00			EP	0,00
		CP	0,00	PC	0,00	I	0,00	ECP	0,00	EC	0,00
		CS	0,00	TP	0,00	FPV	0,00			TR	0,00
TITOLO 3	INCREMENTO DI ATTIVITA' FINANZIARIE	RS	0,00	PR	0,00	R	0,00			EP	0,00
		CP	0,00	PC	0,00	I	0,00	ECP	0,00	EC	0,00
		CS	0,00	TP	0,00	FPV	0,00			TR	0,00
Totale Programma	01	RS	0,00	PR	0,00	R	0,00			EP	0,00
		CP	0,00	PC	0,00	I	0,00	ECP	0,00	EC	0,00
		CS	0,00	TP	0,00	FPV	0,00			TR	0,00
0302 Programma	02	Sistema integrato di sicurezza urbana									
TITOLO 1	SPESE CORRENTI	RS	0,00	PR	0,00	R	0,00			EP	0,00
		CP	0,00	PC	0,00	I	0,00	ECP	0,00	EC	0,00
		CS	0,00	TP	0,00	FPV	0,00			TR	0,00
TITOLO 2	SPESE IN CONTO CAPITALE	RS	0,00	PR	0,00	R	0,00			EP	0,00
		CP	0,00	PC	0,00	I	0,00	ECP	0,00	EC	0,00
		CS	0,00	TP	0,00	FPV	0,00			TR	0,00
TITOLO 3	INCREMENTO DI ATTIVITA' FINANZIARIE	RS	0,00	PR	0,00	R	0,00			EP	0,00
		CP	0,00	PC	0,00	I	0,00	ECP	0,00	EC	0,00
		CS	0,00	TP	0,00	FPV	0,00			TR	0,00
Totale Programma	02	RS	0,00	PR	0,00	R	0,00			EP	0,00
		CP	0,00	PC	0,00	I	0,00	ECP	0,00	EC	0,00
		CS	0,00	TP	0,00	FPV	0,00			TR	0,00



COMUNE DI SALA BOLOGNESE PROVINCIA DI BOLOGNA

CONTO DEL BILANCIO - GESTIONE DELLE SPESE 2014

FUNZIONI DELEGATE DALLE REGIONI

MISSIONE, PROGRAMMA, TITOLO	DENOMINAZIONE	RESIDUI PASSIVI AL 1/1/2014 (RS)		PAGAMENTI IN C/RESIDUI (PR)		RIACCERTAMENTO RESIDUI (R)		RESIDUI PASSIVI DA ESERCIZI PRECEDENTI (EP=RS-PR+R)			
		PREVISIONI DEFINITIVE DI COMPETENZA (CP)		PAGAMENTI IN C/COMPETENZA (PC)		IMPEGNI (I)		ECONOMIE DI COMPETENZA (ECP=CP-I-FPV)		RESIDUI PASSIVI DA ESERCIZIO DI COMPETENZA (EC= I - PC)	
		PREVISIONI DEFINITIVE DI CASSA (CS)		TOTALE PAGAMENTI (TP=PR+PC)		FONDO PLURIENNALE VINCOLATO (FPV)		TOTALE RESIDUI PASSIVI DA RIPORTARE (TR=EP+EC)			
TOTALE MISSIONE 3	Ordine pubblico e sicurezza	RS	0,00	PR	0,00	R	0,00	EP	0,00		
		CP	0,00	PC	0,00	I	0,00	ECP	0,00		
		CS	0,00	TP	0,00	FPV	0,00	TR	0,00		



COMUNE DI SALA BOLOGNESE PROVINCIA DI BOLOGNA

CONTO DEL BILANCIO - GESTIONE DELLE SPESE 2014

FUNZIONI DELEGATE DALLE REGIONI

MISSIONE, PROGRAMMA, TITOLO	DENOMINAZIONE	RESIDUI PASSIVI AL 1/1/2014 (RS)		PAGAMENTI IN C/RESIDUI (PR)		RIACCERTAMENTO RESIDUI (R)				RESIDUI PASSIVI DA ESERCIZI PRECEDENTI (EP=RS-PR+R)	
		PREVISIONI DEFINITIVE DI COMPETENZA (CP)		PAGAMENTI IN C/COMPETENZA (PC)		IMPEGNI (I)		ECONOMIE DI COMPETENZA (ECP=CP-I-FPV)		RESIDUI PASSIVI DA ESERCIZIO DI COMPETENZA (EC= I - PC)	
		PREVISIONI DEFINITIVE DI CASSA (CS)		TOTALE PAGAMENTI (TP=PR+PC)		FONDO PLURIENNALE VINCOLATO (FPV)				TOTALE RESIDUI PASSIVI DA RIPORTARE (TR=EP+EC)	
MISSIONE	4	Istruzione e diritto allo studio									
0401 Programma	01	Istruzione prescolastica									
TITOLO 1	SPESE CORRENTI	RS	0,00	PR	0,00	R	0,00			EP	0,00
		CP	0,00	PC	0,00	I	0,00	ECP	0,00	EC	0,00
		CS	0,00	TP	0,00	FPV	0,00			TR	0,00
TITOLO 2	SPESE IN CONTO CAPITALE	RS	0,00	PR	0,00	R	0,00			EP	0,00
		CP	0,00	PC	0,00	I	0,00	ECP	0,00	EC	0,00
		CS	0,00	TP	0,00	FPV	0,00			TR	0,00
TITOLO 3	INCREMENTO DI ATTIVITA' FINANZIARIE	RS	0,00	PR	0,00	R	0,00			EP	0,00
		CP	0,00	PC	0,00	I	0,00	ECP	0,00	EC	0,00
		CS	0,00	TP	0,00	FPV	0,00			TR	0,00
Totale Programma	01 Istruzione prescolastica	RS	0,00	PR	0,00	R	0,00			EP	0,00
		CP	0,00	PC	0,00	I	0,00	ECP	0,00	EC	0,00
		CS	0,00	TP	0,00	FPV	0,00			TR	0,00
0402 Programma	02	ALTRI ORDINI DI ISTRUZIONE NON UNIVERSITARIA									
TITOLO 1	SPESE CORRENTI	RS	0,00	PR	0,00	R	0,00			EP	0,00
		CP	0,00	PC	0,00	I	0,00	ECP	0,00	EC	0,00
		CS	0,00	TP	0,00	FPV	0,00			TR	0,00
TITOLO 2	SPESE IN CONTO CAPITALE	RS	0,00	PR	0,00	R	0,00			EP	0,00
		CP	0,00	PC	0,00	I	0,00	ECP	0,00	EC	0,00
		CS	0,00	TP	0,00	FPV	0,00			TR	0,00
TITOLO 3	INCREMENTO DI ATTIVITA' FINANZIARIE	RS	0,00	PR	0,00	R	0,00			EP	0,00
		CP	0,00	PC	0,00	I	0,00	ECP	0,00	EC	0,00
		CS	0,00	TP	0,00	FPV	0,00			TR	0,00
Totale Programma	02 ALTRI ORDINI DI ISTRUZIONE NON UNIVERSITARIA	RS	0,00	PR	0,00	R	0,00			EP	0,00
		CP	0,00	PC	0,00	I	0,00	ECP	0,00	EC	0,00
		CS	0,00	TP	0,00	FPV	0,00			TR	0,00



COMUNE DI SALA BOLOGNESE PROVINCIA DI BOLOGNA

CONTO DEL BILANCIO - GESTIONE DELLE SPESE 2014

FUNZIONI DELEGATE DALLE REGIONI

MISSIONE, PROGRAMMA, TITOLO	DENOMINAZIONE	RESIDUI PASSIVI AL 1/1/2014 (RS)		PAGAMENTI IN C/RESIDUI (PR)		RIACCERTAMENTO RESIDUI (R)				RESIDUI PASSIVI DA ESERCIZI PRECEDENTI (EP=RS-PR+R)	
		PREVISIONI DEFINITIVE DI COMPETENZA (CP)		PAGAMENTI IN C/COMPETENZA (PC)		IMPEGNI (I)		ECONOMIE DI COMPETENZA (ECP=CP-I-FPV)		RESIDUI PASSIVI DA ESERCIZIO DI COMPETENZA (EC= I - PC)	
		PREVISIONI DEFINITIVE DI CASSA (CS)		TOTALE PAGAMENTI (TP=PR+PC)		FONDO PLURIENNALE VINCOLATO (FPV)				TOTALE RESIDUI PASSIVI DA RIPORTARE (TR=EP+EC)	
0404 Programma	04 Istruzione universitaria										
TITOLO 1	SPESE CORRENTI	RS	0,00	PR	0,00	R	0,00			EP	0,00
		CP	0,00	PC	0,00	I	0,00	ECP	0,00	EC	0,00
		CS	0,00	TP	0,00	FPV	0,00			TR	0,00
TITOLO 2	SPESE IN CONTO CAPITALE	RS	0,00	PR	0,00	R	0,00			EP	0,00
		CP	0,00	PC	0,00	I	0,00	ECP	0,00	EC	0,00
		CS	0,00	TP	0,00	FPV	0,00			TR	0,00
TITOLO 3	INCREMENTO DI ATTIVITA' FINANZIARIE	RS	0,00	PR	0,00	R	0,00			EP	0,00
		CP	0,00	PC	0,00	I	0,00	ECP	0,00	EC	0,00
		CS	0,00	TP	0,00	FPV	0,00			TR	0,00
Totale Programma	04 Istruzione universitaria	RS	0,00	PR	0,00	R	0,00			EP	0,00
		CP	0,00	PC	0,00	I	0,00	ECP	0,00	EC	0,00
		CS	0,00	TP	0,00	FPV	0,00			TR	0,00
0405 Programma	05 Istruzione tecnica superiore										
TITOLO 1	SPESE CORRENTI	RS	0,00	PR	0,00	R	0,00			EP	0,00
		CP	0,00	PC	0,00	I	0,00	ECP	0,00	EC	0,00
		CS	0,00	TP	0,00	FPV	0,00			TR	0,00
TITOLO 2	SPESE IN CONTO CAPITALE	RS	0,00	PR	0,00	R	0,00			EP	0,00
		CP	0,00	PC	0,00	I	0,00	ECP	0,00	EC	0,00
		CS	0,00	TP	0,00	FPV	0,00			TR	0,00
TITOLO 3	INCREMENTO DI ATTIVITA' FINANZIARIE	RS	0,00	PR	0,00	R	0,00			EP	0,00
		CP	0,00	PC	0,00	I	0,00	ECP	0,00	EC	0,00
		CS	0,00	TP	0,00	FPV	0,00			TR	0,00
Totale Programma	05 Istruzione tecnica superiore	RS	0,00	PR	0,00	R	0,00			EP	0,00
		CP	0,00	PC	0,00	I	0,00	ECP	0,00	EC	0,00
		CS	0,00	TP	0,00	FPV	0,00			TR	0,00
0406 Programma	06 Servizi ausiliari all'istruzione										



COMUNE DI SALA BOLOGNESE PROVINCIA DI BOLOGNA

CONTO DEL BILANCIO - GESTIONE DELLE SPESE 2014

FUNZIONI DELEGATE DALLE REGIONI

MISSIONE, PROGRAMMA, TITOLO	DENOMINAZIONE	RESIDUI PASSIVI AL 1/1/2014 (RS)		PAGAMENTI IN C/RESIDUI (PR)		RIACCERTAMENTO RESIDUI (R)				RESIDUI PASSIVI DA ESERCIZI PRECEDENTI (EP=RS-PR+R)			
		PREVISIONI DEFINITIVE DI COMPETENZA (CP)		PAGAMENTI IN C/COMPETENZA (PC)		IMPEGNI (I)		ECONOMIE DI COMPETENZA (ECP=CP-I-FPV)		RESIDUI PASSIVI DA ESERCIZIO DI COMPETENZA (EC= I - PC)			
		PREVISIONI DEFINITIVE DI CASSA (CS)		TOTALE PAGAMENTI (TP=PR+PC)		FONDO PLURIENNALE VINCOLATO (FPV)				TOTALE RESIDUI PASSIVI DA RIPORTARE (TR=EP+EC)			
TITOLO 1	SPESE CORRENTI	RS	0,00	PR	0,00	R	0,00			EP	0,00		
		CP	0,00	PC	0,00	I	0,00	ECP	0,00	EC	0,00		
		CS	0,00	TP	0,00	FPV	0,00			TR	0,00		
TITOLO 2	SPESE IN CONTO CAPITALE	RS	0,00	PR	0,00	R	0,00			EP	0,00		
		CP	0,00	PC	0,00	I	0,00	ECP	0,00	EC	0,00		
		CS	0,00	TP	0,00	FPV	0,00			TR	0,00		
TITOLO 3	INCREMENTO DI ATTIVITA' FINANZIARIE	RS	0,00	PR	0,00	R	0,00			EP	0,00		
		CP	0,00	PC	0,00	I	0,00	ECP	0,00	EC	0,00		
		CS	0,00	TP	0,00	FPV	0,00			TR	0,00		
Totale Programma	06	Servizi ausiliari all'istruzione		RS	0,00	PR	0,00	R	0,00			EP	0,00
				CP	0,00	PC	0,00	I	0,00	ECP	0,00	EC	0,00
				CS	0,00	TP	0,00	FPV	0,00			TR	0,00
0407 Programma	07	Diritto allo studio											
TITOLO 1	SPESE CORRENTI	RS	0,00	PR	0,00	R	0,00			EP	0,00		
		CP	0,00	PC	0,00	I	0,00	ECP	0,00	EC	0,00		
		CS	0,00	TP	0,00	FPV	0,00			TR	0,00		
TITOLO 2	SPESE IN CONTO CAPITALE	RS	0,00	PR	0,00	R	0,00			EP	0,00		
		CP	0,00	PC	0,00	I	0,00	ECP	0,00	EC	0,00		
		CS	0,00	TP	0,00	FPV	0,00			TR	0,00		
TITOLO 3	INCREMENTO DI ATTIVITA' FINANZIARIE	RS	0,00	PR	0,00	R	0,00			EP	0,00		
		CP	0,00	PC	0,00	I	0,00	ECP	0,00	EC	0,00		
		CS	0,00	TP	0,00	FPV	0,00			TR	0,00		
Totale Programma	07	Diritto allo studio		RS	0,00	PR	0,00	R	0,00			EP	0,00
				CP	0,00	PC	0,00	I	0,00	ECP	0,00	EC	0,00
				CS	0,00	TP	0,00	FPV	0,00			TR	0,00



COMUNE DI SALA BOLOGNESE PROVINCIA DI BOLOGNA

CONTO DEL BILANCIO - GESTIONE DELLE SPESE 2014

FUNZIONI DELEGATE DALLE REGIONI

MISSIONE, PROGRAMMA, TITOLO	DENOMINAZIONE	RESIDUI PASSIVI AL 1/1/2014 (RS)		PAGAMENTI IN C/RESIDUI (PR)		RIACCERTAMENTO RESIDUI (R)		RESIDUI PASSIVI DA ESERCIZI PRECEDENTI (EP=RS-PR+R)	
		PREVISIONI DEFINITIVE DI COMPETENZA (CP)		PAGAMENTI IN C/COMPETENZA (PC)		IMPEGNI (I)		ECONOMIE DI COMPETENZA (ECP=CP-I-FPV)	
		PREVISIONI DEFINITIVE DI CASSA (CS)		TOTALE PAGAMENTI (TP=PR+PC)		FONDO PLURIENNALE VINCOLATO (FPV)		TOTALE RESIDUI PASSIVI DA RIPORTARE (TR=EP+EC)	
TOTALE MISSIONE	4 Istruzione e diritto allo studio	RS	0,00	PR	0,00	R	0,00	EP	0,00
		CP	0,00	PC	0,00	I	0,00	ECP	0,00
		CS	0,00	TP	0,00	FPV	0,00	TR	0,00



COMUNE DI SALA BOLOGNESE PROVINCIA DI BOLOGNA

CONTO DEL BILANCIO - GESTIONE DELLE SPESE 2014

FUNZIONI DELEGATE DALLE REGIONI

MISSIONE, PROGRAMMA, TITOLO	DENOMINAZIONE	RESIDUI PASSIVI AL 1/1/2014 (RS)		PAGAMENTI IN C/RESIDUI (PR)		RIACCERTAMENTO RESIDUI (R)				RESIDUI PASSIVI DA ESERCIZI PRECEDENTI (EP=RS-PR+R)	
		PREVISIONI DEFINITIVE DI COMPETENZA (CP)		PAGAMENTI IN C/COMPETENZA (PC)		IMPEGNI (I)		ECONOMIE DI COMPETENZA (ECP=CP-I-FPV)		RESIDUI PASSIVI DA ESERCIZIO DI COMPETENZA (EC= I - PC)	
		PREVISIONI DEFINITIVE DI CASSA (CS)		TOTALE PAGAMENTI (TP=PR+PC)		FONDO PLURIENNALE VINCOLATO (FPV)				TOTALE RESIDUI PASSIVI DA RIPORTARE (TR=EP+EC)	
MISSIONE	5	Tutela e valorizzazione dei beni e attività culturali									
0501 Programma	01	Valorizzazione dei beni di interesse storico.									
TITOLO 1	SPESE CORRENTI	RS	0,00	PR	0,00	R	0,00			EP	0,00
		CP	0,00	PC	0,00	I	0,00	ECP	0,00	EC	0,00
		CS	0,00	TP	0,00	FPV	0,00			TR	0,00
TITOLO 2	SPESE IN CONTO CAPITALE	RS	0,00	PR	0,00	R	0,00			EP	0,00
		CP	0,00	PC	0,00	I	0,00	ECP	0,00	EC	0,00
		CS	0,00	TP	0,00	FPV	0,00			TR	0,00
TITOLO 3	INCREMENTO DI ATTIVITA' FINANZIARIE	RS	0,00	PR	0,00	R	0,00			EP	0,00
		CP	0,00	PC	0,00	I	0,00	ECP	0,00	EC	0,00
		CS	0,00	TP	0,00	FPV	0,00			TR	0,00
Totale Programma	01	RS	0,00	PR	0,00	R	0,00			EP	0,00
		CP	0,00	PC	0,00	I	0,00	ECP	0,00	EC	0,00
		CS	0,00	TP	0,00	FPV	0,00			TR	0,00
0502 Programma	02	Attività culturali e interventi diversi nel settore culturale									
TITOLO 1	SPESE CORRENTI	RS	0,00	PR	0,00	R	0,00			EP	0,00
		CP	0,00	PC	0,00	I	0,00	ECP	0,00	EC	0,00
		CS	0,00	TP	0,00	FPV	0,00			TR	0,00
TITOLO 2	SPESE IN CONTO CAPITALE	RS	0,00	PR	0,00	R	0,00			EP	0,00
		CP	0,00	PC	0,00	I	0,00	ECP	0,00	EC	0,00
		CS	0,00	TP	0,00	FPV	0,00			TR	0,00
TITOLO 3	INCREMENTO DI ATTIVITA' FINANZIARIE	RS	0,00	PR	0,00	R	0,00			EP	0,00
		CP	0,00	PC	0,00	I	0,00	ECP	0,00	EC	0,00
		CS	0,00	TP	0,00	FPV	0,00			TR	0,00
Totale Programma	02	RS	0,00	PR	0,00	R	0,00			EP	0,00
		CP	0,00	PC	0,00	I	0,00	ECP	0,00	EC	0,00
		CS	0,00	TP	0,00	FPV	0,00			TR	0,00



COMUNE DI SALA BOLOGNESE PROVINCIA DI BOLOGNA

CONTO DEL BILANCIO - GESTIONE DELLE SPESE 2014

FUNZIONI DELEGATE DALLE REGIONI

MISSIONE, PROGRAMMA, TITOLO	DENOMINAZIONE	RESIDUI PASSIVI AL 1/1/2014 (RS)		PAGAMENTI IN C/RESIDUI (PR)		RIACCERTAMENTO RESIDUI (R)				RESIDUI PASSIVI DA ESERCIZI PRECEDENTI (EP=RS-PR+R)	
		PREVISIONI DEFINITIVE DI COMPETENZA (CP)		PAGAMENTI IN C/COMPETENZA (PC)		IMPEGNI (I)		ECONOMIE DI COMPETENZA (ECP=CP-I-FPV)		RESIDUI PASSIVI DA ESERCIZIO DI COMPETENZA (EC= I - PC)	
		PREVISIONI DEFINITIVE DI CASSA (CS)		TOTALE PAGAMENTI (TP=PR+PC)		FONDO PLURIENNALE VINCOLATO (FPV)				TOTALE RESIDUI PASSIVI DA RIPORTARE (TR=EP+EC)	
TOTALE MISSIONE 5	Tutela e valorizzazione dei beni e attività culturali	RS	0,00	PR	0,00	R	0,00			EP	0,00
		CP	0,00	PC	0,00	I	0,00	ECP	0,00	EC	0,00
		CS	0,00	TP	0,00	FPV	0,00			TR	0,00



COMUNE DI SALA BOLOGNESE PROVINCIA DI BOLOGNA

CONTO DEL BILANCIO - GESTIONE DELLE SPESE 2014

FUNZIONI DELEGATE DALLE REGIONI

MISSIONE, PROGRAMMA, TITOLO	DENOMINAZIONE	RESIDUI PASSIVI AL 1/1/2014 (RS)		PAGAMENTI IN C/RESIDUI (PR)		RIACCERTAMENTO RESIDUI (R)				RESIDUI PASSIVI DA ESERCIZI PRECEDENTI (EP=RS-PR+R)		
		PREVISIONI DEFINITIVE DI COMPETENZA (CP)		PAGAMENTI IN C/COMPETENZA (PC)		IMPEGNI (I)		ECONOMIE DI COMPETENZA (ECP=CP-I-FPV)		RESIDUI PASSIVI DA ESERCIZIO DI COMPETENZA (EC= I - PC)		
		PREVISIONI DEFINITIVE DI CASSA (CS)		TOTALE PAGAMENTI (TP=PR+PC)		FONDO PLURIENNALE VINCOLATO (FPV)				TOTALE RESIDUI PASSIVI DA RIPORTARE (TR=EP+EC)		
MISSIONE	6	Politiche giovanili, sport e tempo libero										
0601 Programma	01	Sport e tempo libero										
TITOLO 1	SPESE CORRENTI	RS	0,00	PR	0,00	R	0,00			EP	0,00	
		CP	0,00	PC	0,00	I	0,00	ECP	0,00	EC	0,00	
		CS	0,00	TP	0,00	FPV	0,00			TR	0,00	
TITOLO 2	SPESE IN CONTO CAPITALE	RS	0,00	PR	0,00	R	0,00			EP	0,00	
		CP	0,00	PC	0,00	I	0,00	ECP	0,00	EC	0,00	
		CS	0,00	TP	0,00	FPV	0,00			TR	0,00	
TITOLO 3	INCREMENTO DI ATTIVITA' FINANZIARIE	RS	0,00	PR	0,00	R	0,00			EP	0,00	
		CP	0,00	PC	0,00	I	0,00	ECP	0,00	EC	0,00	
		CS	0,00	TP	0,00	FPV	0,00			TR	0,00	
Totale Programma	01	Sport e tempo libero	RS	0,00	PR	0,00	R	0,00		EP	0,00	
			CP	0,00	PC	0,00	I	0,00	ECP	0,00	EC	0,00
			CS	0,00	TP	0,00	FPV	0,00		TR	0,00	
0602 Programma	02	Giovani										
TITOLO 1	SPESE CORRENTI	RS	0,00	PR	0,00	R	0,00			EP	0,00	
		CP	0,00	PC	0,00	I	0,00	ECP	0,00	EC	0,00	
		CS	0,00	TP	0,00	FPV	0,00			TR	0,00	
TITOLO 2	SPESE IN CONTO CAPITALE	RS	0,00	PR	0,00	R	0,00			EP	0,00	
		CP	0,00	PC	0,00	I	0,00	ECP	0,00	EC	0,00	
		CS	0,00	TP	0,00	FPV	0,00			TR	0,00	
TITOLO 3	INCREMENTO DI ATTIVITA' FINANZIARIE	RS	0,00	PR	0,00	R	0,00			EP	0,00	
		CP	0,00	PC	0,00	I	0,00	ECP	0,00	EC	0,00	
		CS	0,00	TP	0,00	FPV	0,00			TR	0,00	
Totale Programma	02	Giovani	RS	0,00	PR	0,00	R	0,00		EP	0,00	
			CP	0,00	PC	0,00	I	0,00	ECP	0,00	EC	0,00
			CS	0,00	TP	0,00	FPV	0,00		TR	0,00	



COMUNE DI SALA BOLOGNESE PROVINCIA DI BOLOGNA

CONTO DEL BILANCIO - GESTIONE DELLE SPESE 2014

FUNZIONI DELEGATE DALLE REGIONI

MISSIONE, PROGRAMMA, TITOLO	DENOMINAZIONE	RESIDUI PASSIVI AL 1/1/2014 (RS)		PAGAMENTI IN C/RESIDUI (PR)		RIACCERTAMENTO RESIDUI (R)		RESIDUI PASSIVI DA ESERCIZI PRECEDENTI (EP=RS-PR+R)			
		PREVISIONI DEFINITIVE DI COMPETENZA (CP)		PAGAMENTI IN C/COMPETENZA (PC)		IMPEGNI (I)		ECONOMIE DI COMPETENZA (ECP=CP-I-FPV)			
		PREVISIONI DEFINITIVE DI CASSA (CS)		TOTALE PAGAMENTI (TP=PR+PC)		FONDO PLURIENNALE VINCOLATO (FPV)		TOTALE RESIDUI PASSIVI DA RIPORTARE (TR=EP+EC)			
TOTALE MISSIONE 6	Politiche giovanili, sport e tempo libero	RS	0,00	PR	0,00	R	0,00		EP	0,00	
		CP	0,00	PC	0,00	I	0,00	ECP	0,00	EC	0,00
		CS	0,00	TP	0,00	FPV	0,00		TR	0,00	



COMUNE DI SALA BOLOGNESE PROVINCIA DI BOLOGNA

CONTO DEL BILANCIO - GESTIONE DELLE SPESE 2014

FUNZIONI DELEGATE DALLE REGIONI

MISSIONE, PROGRAMMA, TITOLO	DENOMINAZIONE	RESIDUI PASSIVI AL 1/1/2014 (RS)		PAGAMENTI IN C/RESIDUI (PR)		RIACCERTAMENTO RESIDUI (R)				RESIDUI PASSIVI DA ESERCIZI PRECEDENTI (EP=RS-PR+R)	
		PREVISIONI DEFINITIVE DI COMPETENZA (CP)		PAGAMENTI IN C/COMPETENZA (PC)		IMPEGNI (I)		ECONOMIE DI COMPETENZA (ECP=CP-I-FPV)		RESIDUI PASSIVI DA ESERCIZIO DI COMPETENZA (EC= I - PC)	
		PREVISIONI DEFINITIVE DI CASSA (CS)		TOTALE PAGAMENTI (TP=PR+PC)		FONDO PLURIENNALE VINCOLATO (FPV)				TOTALE RESIDUI PASSIVI DA RIPORTARE (TR=EP+EC)	
MISSIONE 7	Turismo										
0701 Programma 01	Sviluppo e valorizzazione del turismo										
TITOLO 1	SPESE CORRENTI	RS	0,00	PR	0,00	R	0,00			EP	0,00
		CP	0,00	PC	0,00	I	0,00	ECP	0,00	EC	0,00
		CS	0,00	TP	0,00	FPV	0,00			TR	0,00
TITOLO 2	SPESE IN CONTO CAPITALE	RS	0,00	PR	0,00	R	0,00			EP	0,00
		CP	0,00	PC	0,00	I	0,00	ECP	0,00	EC	0,00
		CS	0,00	TP	0,00	FPV	0,00			TR	0,00
TITOLO 3	INCREMENTO DI ATTIVITA' FINANZIARIE	RS	0,00	PR	0,00	R	0,00			EP	0,00
		CP	0,00	PC	0,00	I	0,00	ECP	0,00	EC	0,00
		CS	0,00	TP	0,00	FPV	0,00			TR	0,00
Totale Programma 01	Sviluppo e valorizzazione del turismo	RS	0,00	PR	0,00	R	0,00			EP	0,00
		CP	0,00	PC	0,00	I	0,00	ECP	0,00	EC	0,00
		CS	0,00	TP	0,00	FPV	0,00			TR	0,00
TOTALE MISSIONE 7	Turismo	RS	0,00	PR	0,00	R	0,00			EP	0,00
		CP	0,00	PC	0,00	I	0,00	ECP	0,00	EC	0,00
		CS	0,00	TP	0,00	FPV	0,00			TR	0,00



CONTO DEL BILANCIO - GESTIONE DELLE SPESE 2014

FUNZIONI DELEGATE DALLE REGIONI

MISSIONE, PROGRAMMA, TITOLO	DENOMINAZIONE	RESIDUI PASSIVI AL 1/1/2014 (RS)		PAGAMENTI IN C/RESIDUI (PR)		RIACCERTAMENTO RESIDUI (R)				RESIDUI PASSIVI DA ESERCIZI PRECEDENTI (EP=RS-PR+R)	
		PREVISIONI DEFINITIVE DI COMPETENZA (CP)		PAGAMENTI IN C/COMPETENZA (PC)		IMPEGNI (I)		ECONOMIE DI COMPETENZA (ECP=CP-I-FPV)		RESIDUI PASSIVI DA ESERCIZIO DI COMPETENZA (EC= I - PC)	
		PREVISIONI DEFINITIVE DI CASSA (CS)		TOTALE PAGAMENTI (TP=PR+PC)		FONDO PLURIENNALE VINCOLATO (FPV)				TOTALE RESIDUI PASSIVI DA RIPORTARE (TR=EP+EC)	
MISSIONE	8	Assetto del territorio ed edilizia abitativa									
0801 Programma	01	Urbanistica e assetto del territorio									
TITOLO 1	SPESE CORRENTI	RS	0,00	PR	0,00	R	0,00			EP	0,00
		CP	0,00	PC	0,00	I	0,00	ECP	0,00	EC	0,00
		CS	0,00	TP	0,00	FPV	0,00			TR	0,00
TITOLO 2	SPESE IN CONTO CAPITALE	RS	0,00	PR	0,00	R	0,00			EP	0,00
		CP	0,00	PC	0,00	I	0,00	ECP	0,00	EC	0,00
		CS	0,00	TP	0,00	FPV	0,00			TR	0,00
TITOLO 3	INCREMENTO DI ATTIVITA' FINANZIARIE	RS	0,00	PR	0,00	R	0,00			EP	0,00
		CP	0,00	PC	0,00	I	0,00	ECP	0,00	EC	0,00
		CS	0,00	TP	0,00	FPV	0,00			TR	0,00
Totale Programma	01	RS	0,00	PR	0,00	R	0,00			EP	0,00
		CP	0,00	PC	0,00	I	0,00	ECP	0,00	EC	0,00
		CS	0,00	TP	0,00	FPV	0,00			TR	0,00
0802 Programma	02	Edilizia residenziale pubblica e locale e piani di edilizia economico-popolare									
TITOLO 1	SPESE CORRENTI	RS	0,00	PR	0,00	R	0,00			EP	0,00
		CP	0,00	PC	0,00	I	0,00	ECP	0,00	EC	0,00
		CS	0,00	TP	0,00	FPV	0,00			TR	0,00
TITOLO 2	SPESE IN CONTO CAPITALE	RS	0,00	PR	0,00	R	0,00			EP	0,00
		CP	0,00	PC	0,00	I	0,00	ECP	0,00	EC	0,00
		CS	0,00	TP	0,00	FPV	0,00			TR	0,00
TITOLO 3	INCREMENTO DI ATTIVITA' FINANZIARIE	RS	0,00	PR	0,00	R	0,00			EP	0,00
		CP	0,00	PC	0,00	I	0,00	ECP	0,00	EC	0,00
		CS	0,00	TP	0,00	FPV	0,00			TR	0,00
Totale Programma	02	RS	0,00	PR	0,00	R	0,00			EP	0,00
		CP	0,00	PC	0,00	I	0,00	ECP	0,00	EC	0,00
		CS	0,00	TP	0,00	FPV	0,00			TR	0,00



COMUNE DI SALA BOLOGNESE PROVINCIA DI BOLOGNA

CONTO DEL BILANCIO - GESTIONE DELLE SPESE 2014

FUNZIONI DELEGATE DALLE REGIONI

MISSIONE, PROGRAMMA, TITOLO	DENOMINAZIONE	RESIDUI PASSIVI AL 1/1/2014 (RS)		PAGAMENTI IN C/RESIDUI (PR)		RIACCERTAMENTO RESIDUI (R)		RESIDUI PASSIVI DA ESERCIZI PRECEDENTI (EP=RS-PR+R)	
		PREVISIONI DEFINITIVE DI COMPETENZA (CP)		PAGAMENTI IN C/COMPETENZA (PC)		IMPEGNI (I)		ECONOMIE DI COMPETENZA (ECP=CP-I-FPV)	
		PREVISIONI DEFINITIVE DI CASSA (CS)		TOTALE PAGAMENTI (TP=PR+PC)		FONDO PLURIENNALE VINCOLATO (FPV)		TOTALE RESIDUI PASSIVI DA RIPORTARE (TR=EP+EC)	
TOTALE MISSIONE 8	Assetto del territorio ed edilizia abitativa	RS	0,00	PR	0,00	R	0,00	EP	0,00
		CP	0,00	PC	0,00	I	0,00	ECP	0,00
		CS	0,00	TP	0,00	FPV	0,00	TR	0,00



COMUNE DI SALA BOLOGNESE PROVINCIA DI BOLOGNA

CONTO DEL BILANCIO - GESTIONE DELLE SPESE 2014

FUNZIONI DELEGATE DALLE REGIONI

MISSIONE, PROGRAMMA, TITOLO	DENOMINAZIONE	RESIDUI PASSIVI AL 1/1/2014 (RS)		PAGAMENTI IN C/RESIDUI (PR)		RIACCERTAMENTO RESIDUI (R)				RESIDUI PASSIVI DA ESERCIZI PRECEDENTI (EP=RS-PR+R)	
		PREVISIONI DEFINITIVE DI COMPETENZA (CP)		PAGAMENTI IN C/COMPETENZA (PC)		IMPEGNI (I)		ECONOMIE DI COMPETENZA (ECP=CP-I-FPV)		RESIDUI PASSIVI DA ESERCIZIO DI COMPETENZA (EC= I - PC)	
		PREVISIONI DEFINITIVE DI CASSA (CS)		TOTALE PAGAMENTI (TP=PR+PC)		FONDO PLURIENNALE VINCOLATO (FPV)				TOTALE RESIDUI PASSIVI DA RIPORTARE (TR=EP+EC)	
MISSIONE	9	Sviluppo sostenibile e tutela del territorio e dell'ambiente									
0901 Programma	01	Difesa del suolo									
TITOLO 1	SPESE CORRENTI	RS	0,00	PR	0,00	R	0,00			EP	0,00
		CP	0,00	PC	0,00	I	0,00	ECP	0,00	EC	0,00
		CS	0,00	TP	0,00	FPV	0,00			TR	0,00
TITOLO 2	SPESE IN CONTO CAPITALE	RS	0,00	PR	0,00	R	0,00			EP	0,00
		CP	0,00	PC	0,00	I	0,00	ECP	0,00	EC	0,00
		CS	0,00	TP	0,00	FPV	0,00			TR	0,00
TITOLO 3	INCREMENTO DI ATTIVITA' FINANZIARIE	RS	0,00	PR	0,00	R	0,00			EP	0,00
		CP	0,00	PC	0,00	I	0,00	ECP	0,00	EC	0,00
		CS	0,00	TP	0,00	FPV	0,00			TR	0,00
Totale Programma	01	RS	0,00	PR	0,00	R	0,00			EP	0,00
		CP	0,00	PC	0,00	I	0,00	ECP	0,00	EC	0,00
		CS	0,00	TP	0,00	FPV	0,00			TR	0,00
0902 Programma	02	Tutela, valorizzazione e recupero ambientale									
TITOLO 1	SPESE CORRENTI	RS	0,00	PR	0,00	R	0,00			EP	0,00
		CP	0,00	PC	0,00	I	0,00	ECP	0,00	EC	0,00
		CS	0,00	TP	0,00	FPV	0,00			TR	0,00
TITOLO 2	SPESE IN CONTO CAPITALE	RS	0,00	PR	0,00	R	0,00			EP	0,00
		CP	0,00	PC	0,00	I	0,00	ECP	0,00	EC	0,00
		CS	0,00	TP	0,00	FPV	0,00			TR	0,00
TITOLO 3	INCREMENTO DI ATTIVITA' FINANZIARIE	RS	0,00	PR	0,00	R	0,00			EP	0,00
		CP	0,00	PC	0,00	I	0,00	ECP	0,00	EC	0,00
		CS	0,00	TP	0,00	FPV	0,00			TR	0,00
Totale Programma	02	RS	0,00	PR	0,00	R	0,00			EP	0,00
		CP	0,00	PC	0,00	I	0,00	ECP	0,00	EC	0,00
		CS	0,00	TP	0,00	FPV	0,00			TR	0,00



COMUNE DI SALA BOLOGNESE PROVINCIA DI BOLOGNA

CONTO DEL BILANCIO - GESTIONE DELLE SPESE 2014

FUNZIONI DELEGATE DALLE REGIONI

MISSIONE, PROGRAMMA, TITOLO	DENOMINAZIONE	RESIDUI PASSIVI AL 1/1/2014 (RS)		PAGAMENTI IN C/RESIDUI (PR)		RIACCERTAMENTO RESIDUI (R)				RESIDUI PASSIVI DA ESERCIZI PRECEDENTI (EP=RS-PR+R)	
		PREVISIONI DEFINITIVE DI COMPETENZA (CP)		PAGAMENTI IN C/COMPETENZA (PC)		IMPEGNI (I)		ECONOMIE DI COMPETENZA (ECP=CP-I-FPV)		RESIDUI PASSIVI DA ESERCIZIO DI COMPETENZA (EC= I - PC)	
		PREVISIONI DEFINITIVE DI CASSA (CS)		TOTALE PAGAMENTI (TP=PR+PC)		FONDO PLURIENNALE VINCOLATO (FPV)				TOTALE RESIDUI PASSIVI DA RIPORTARE (TR=EP+EC)	
0903 Programma 03	Rifiuti										
TITOLO 1	SPESE CORRENTI	RS	0,00	PR	0,00	R	0,00			EP	0,00
		CP	0,00	PC	0,00	I	0,00	ECP	0,00	EC	0,00
		CS	0,00	TP	0,00	FPV	0,00			TR	0,00
TITOLO 2	SPESE IN CONTO CAPITALE	RS	0,00	PR	0,00	R	0,00			EP	0,00
		CP	0,00	PC	0,00	I	0,00	ECP	0,00	EC	0,00
		CS	0,00	TP	0,00	FPV	0,00			TR	0,00
TITOLO 3	INCREMENTO DI ATTIVITA' FINANZIARIE	RS	0,00	PR	0,00	R	0,00			EP	0,00
		CP	0,00	PC	0,00	I	0,00	ECP	0,00	EC	0,00
		CS	0,00	TP	0,00	FPV	0,00			TR	0,00
Totale Programma 03	Rifiuti	RS	0,00	PR	0,00	R	0,00			EP	0,00
		CP	0,00	PC	0,00	I	0,00	ECP	0,00	EC	0,00
		CS	0,00	TP	0,00	FPV	0,00			TR	0,00
0904 Programma 04	Servizio idrico integrato										
TITOLO 1	SPESE CORRENTI	RS	0,00	PR	0,00	R	0,00			EP	0,00
		CP	0,00	PC	0,00	I	0,00	ECP	0,00	EC	0,00
		CS	0,00	TP	0,00	FPV	0,00			TR	0,00
TITOLO 2	SPESE IN CONTO CAPITALE	RS	0,00	PR	0,00	R	0,00			EP	0,00
		CP	0,00	PC	0,00	I	0,00	ECP	0,00	EC	0,00
		CS	0,00	TP	0,00	FPV	0,00			TR	0,00
TITOLO 3	INCREMENTO DI ATTIVITA' FINANZIARIE	RS	0,00	PR	0,00	R	0,00			EP	0,00
		CP	0,00	PC	0,00	I	0,00	ECP	0,00	EC	0,00
		CS	0,00	TP	0,00	FPV	0,00			TR	0,00
Totale Programma 04	Servizio idrico integrato	RS	0,00	PR	0,00	R	0,00			EP	0,00
		CP	0,00	PC	0,00	I	0,00	ECP	0,00	EC	0,00
		CS	0,00	TP	0,00	FPV	0,00			TR	0,00
0905 Programma 05	Aree protette, parchi naturali, protezione naturalistica e forestazione										



COMUNE DI SALA BOLOGNESE PROVINCIA DI BOLOGNA

CONTO DEL BILANCIO - GESTIONE DELLE SPESE 2014

FUNZIONI DELEGATE DALLE REGIONI

MISSIONE, PROGRAMMA, TITOLO	DENOMINAZIONE	RESIDUI PASSIVI AL 1/1/2014 (RS)		PAGAMENTI IN C/RESIDUI (PR)		RIACCERTAMENTO RESIDUI (R)				RESIDUI PASSIVI DA ESERCIZI PRECEDENTI (EP=RS-PR+R)			
		PREVISIONI DEFINITIVE DI COMPETENZA (CP)		PAGAMENTI IN C/COMPETENZA (PC)		IMPEGNI (I)		ECONOMIE DI COMPETENZA (ECP=CP-I-FPV)		RESIDUI PASSIVI DA ESERCIZIO DI COMPETENZA (EC= I - PC)			
		PREVISIONI DEFINITIVE DI CASSA (CS)		TOTALE PAGAMENTI (TP=PR+PC)		FONDO PLURIENNALE VINCOLATO (FPV)				TOTALE RESIDUI PASSIVI DA RIPORTARE (TR=EP+EC)			
TITOLO 1	SPESE CORRENTI	RS	0,00	PR	0,00	R	0,00			EP	0,00		
		CP	0,00	PC	0,00	I	0,00	ECP	0,00	EC	0,00		
		CS	0,00	TP	0,00	FPV	0,00			TR	0,00		
TITOLO 2	SPESE IN CONTO CAPITALE	RS	0,00	PR	0,00	R	0,00			EP	0,00		
		CP	0,00	PC	0,00	I	0,00	ECP	0,00	EC	0,00		
		CS	0,00	TP	0,00	FPV	0,00			TR	0,00		
TITOLO 3	INCREMENTO DI ATTIVITA' FINANZIARIE	RS	0,00	PR	0,00	R	0,00			EP	0,00		
		CP	0,00	PC	0,00	I	0,00	ECP	0,00	EC	0,00		
		CS	0,00	TP	0,00	FPV	0,00			TR	0,00		
Totale Programma	05	Aree protette, parchi naturali, protezione naturalistica e forestazione		RS	0,00	PR	0,00	R	0,00			EP	0,00
				CP	0,00	PC	0,00	I	0,00	ECP	0,00	EC	0,00
				CS	0,00	TP	0,00	FPV	0,00			TR	0,00
0906	Programma	06	Tutela e valorizzazione delle risorse idriche										
TITOLO 1	SPESE CORRENTI	RS	0,00	PR	0,00	R	0,00			EP	0,00		
		CP	0,00	PC	0,00	I	0,00	ECP	0,00	EC	0,00		
		CS	0,00	TP	0,00	FPV	0,00			TR	0,00		
TITOLO 2	SPESE IN CONTO CAPITALE	RS	0,00	PR	0,00	R	0,00			EP	0,00		
		CP	0,00	PC	0,00	I	0,00	ECP	0,00	EC	0,00		
		CS	0,00	TP	0,00	FPV	0,00			TR	0,00		
TITOLO 3	INCREMENTO DI ATTIVITA' FINANZIARIE	RS	0,00	PR	0,00	R	0,00			EP	0,00		
		CP	0,00	PC	0,00	I	0,00	ECP	0,00	EC	0,00		
		CS	0,00	TP	0,00	FPV	0,00			TR	0,00		
Totale Programma	06	Tutela e valorizzazione delle risorse idriche		RS	0,00	PR	0,00	R	0,00			EP	0,00
				CP	0,00	PC	0,00	I	0,00	ECP	0,00	EC	0,00
				CS	0,00	TP	0,00	FPV	0,00			TR	0,00
0907	Programma	07	Sviluppo sostenibile territorio montano piccoli Comuni										



COMUNE DI SALA BOLOGNESE PROVINCIA DI BOLOGNA

CONTO DEL BILANCIO - GESTIONE DELLE SPESE 2014

FUNZIONI DELEGATE DALLE REGIONI

MISSIONE, PROGRAMMA, TITOLO	DENOMINAZIONE	RESIDUI PASSIVI AL 1/1/2014 (RS)		PAGAMENTI IN C/RESIDUI (PR)		RIACCERTAMENTO RESIDUI (R)				RESIDUI PASSIVI DA ESERCIZI PRECEDENTI (EP=RS-PR+R)	
		PREVISIONI DEFINITIVE DI COMPETENZA (CP)		PAGAMENTI IN C/COMPETENZA (PC)		IMPEGNI (I)		ECONOMIE DI COMPETENZA (ECP=CP-I-FPV)		RESIDUI PASSIVI DA ESERCIZIO DI COMPETENZA (EC= I - PC)	
		PREVISIONI DEFINITIVE DI CASSA (CS)		TOTALE PAGAMENTI (TP=PR+PC)		FONDO PLURIENNALE VINCOLATO (FPV)				TOTALE RESIDUI PASSIVI DA RIPORTARE (TR=EP+EC)	
TITOLO 1	SPESE CORRENTI	RS	0,00	PR	0,00	R	0,00			EP	0,00
		CP	0,00	PC	0,00	I	0,00	ECP	0,00	EC	0,00
		CS	0,00	TP	0,00	FPV	0,00			TR	0,00
TITOLO 2	SPESE IN CONTO CAPITALE	RS	0,00	PR	0,00	R	0,00			EP	0,00
		CP	0,00	PC	0,00	I	0,00	ECP	0,00	EC	0,00
		CS	0,00	TP	0,00	FPV	0,00			TR	0,00
TITOLO 3	INCREMENTO DI ATTIVITA' FINANZIARIE	RS	0,00	PR	0,00	R	0,00			EP	0,00
		CP	0,00	PC	0,00	I	0,00	ECP	0,00	EC	0,00
		CS	0,00	TP	0,00	FPV	0,00			TR	0,00
Totale Programma 07	Sviluppo sostenibile territorio montano piccoli Comuni	RS	0,00	PR	0,00	R	0,00			EP	0,00
		CP	0,00	PC	0,00	I	0,00	ECP	0,00	EC	0,00
		CS	0,00	TP	0,00	FPV	0,00			TR	0,00
0908 Programma	08	Qualità dell'aria e riduzione dell'inquinamento									
TITOLO 1	SPESE CORRENTI	RS	0,00	PR	0,00	R	0,00			EP	0,00
		CP	0,00	PC	0,00	I	0,00	ECP	0,00	EC	0,00
		CS	0,00	TP	0,00	FPV	0,00			TR	0,00
TITOLO 2	SPESE IN CONTO CAPITALE	RS	0,00	PR	0,00	R	0,00			EP	0,00
		CP	0,00	PC	0,00	I	0,00	ECP	0,00	EC	0,00
		CS	0,00	TP	0,00	FPV	0,00			TR	0,00
TITOLO 3	INCREMENTO DI ATTIVITA' FINANZIARIE	RS	0,00	PR	0,00	R	0,00			EP	0,00
		CP	0,00	PC	0,00	I	0,00	ECP	0,00	EC	0,00
		CS	0,00	TP	0,00	FPV	0,00			TR	0,00
Totale Programma 08	Qualità dell'aria e riduzione dell'inquinamento	RS	0,00	PR	0,00	R	0,00			EP	0,00
		CP	0,00	PC	0,00	I	0,00	ECP	0,00	EC	0,00
		CS	0,00	TP	0,00	FPV	0,00			TR	0,00



COMUNE DI SALA BOLOGNESE PROVINCIA DI BOLOGNA

CONTO DEL BILANCIO - GESTIONE DELLE SPESE 2014

FUNZIONI DELEGATE DALLE REGIONI

MISSIONE, PROGRAMMA, TITOLO	DENOMINAZIONE	RESIDUI PASSIVI AL 1/1/2014 (RS)		PAGAMENTI IN C/RESIDUI (PR)		RIACCERTAMENTO RESIDUI (R)		RESIDUI PASSIVI DA ESERCIZI PRECEDENTI (EP=RS-PR+R)	
		PREVISIONI DEFINITIVE DI COMPETENZA (CP)		PAGAMENTI IN C/COMPETENZA (PC)		IMPEGNI (I)		ECONOMIE DI COMPETENZA (ECP=CP-I-FPV)	
		PREVISIONI DEFINITIVE DI CASSA (CS)		TOTALE PAGAMENTI (TP=PR+PC)		FONDO PLURIENNALE VINCOLATO (FPV)		TOTALE RESIDUI PASSIVI DA RIPORTARE (TR=EP+EC)	
TOTALE MISSIONE 9	Sviluppo sostenibile e tutela del territorio e dell'ambiente	RS	0,00	PR	0,00	R	0,00	EP	0,00
		CP	0,00	PC	0,00	I	0,00	ECP	0,00
		CS	0,00	TP	0,00	FPV	0,00	TR	0,00



COMUNE DI SALA BOLOGNESE PROVINCIA DI BOLOGNA

CONTO DEL BILANCIO - GESTIONE DELLE SPESE 2014

FUNZIONI DELEGATE DALLE REGIONI

MISSIONE, PROGRAMMA, TITOLO	DENOMINAZIONE	RESIDUI PASSIVI AL 1/1/2014 (RS)		PAGAMENTI IN C/RESIDUI (PR)		RIACCERTAMENTO RESIDUI (R)				RESIDUI PASSIVI DA ESERCIZI PRECEDENTI (EP=RS-PR+R)	
		PREVISIONI DEFINITIVE DI COMPETENZA (CP)		PAGAMENTI IN C/COMPETENZA (PC)		IMPEGNI (I)		ECONOMIE DI COMPETENZA (ECP=CP-I-FPV)		RESIDUI PASSIVI DA ESERCIZIO DI COMPETENZA (EC= I - PC)	
		PREVISIONI DEFINITIVE DI CASSA (CS)		TOTALE PAGAMENTI (TP=PR+PC)		FONDO PLURIENNALE VINCOLATO (FPV)				TOTALE RESIDUI PASSIVI DA RIPORTARE (TR=EP+EC)	
MISSIONE	10	Trasporti e diritto alla mobilità									
1001 Programma	01	Trasporto ferroviario									
TITOLO 1	SPESE CORRENTI	RS	0,00	PR	0,00	R	0,00			EP	0,00
		CP	0,00	PC	0,00	I	0,00	ECP	0,00	EC	0,00
		CS	0,00	TP	0,00	FPV	0,00			TR	0,00
TITOLO 2	SPESE IN CONTO CAPITALE	RS	0,00	PR	0,00	R	0,00			EP	0,00
		CP	0,00	PC	0,00	I	0,00	ECP	0,00	EC	0,00
		CS	0,00	TP	0,00	FPV	0,00			TR	0,00
TITOLO 3	INCREMENTO DI ATTIVITA' FINANZIARIE	RS	0,00	PR	0,00	R	0,00			EP	0,00
		CP	0,00	PC	0,00	I	0,00	ECP	0,00	EC	0,00
		CS	0,00	TP	0,00	FPV	0,00			TR	0,00
Totale Programma	01	RS	0,00	PR	0,00	R	0,00			EP	0,00
		CP	0,00	PC	0,00	I	0,00	ECP	0,00	EC	0,00
		CS	0,00	TP	0,00	FPV	0,00			TR	0,00
1002 Programma	02	Trasporto pubblico locale									
TITOLO 1	SPESE CORRENTI	RS	0,00	PR	0,00	R	0,00			EP	0,00
		CP	0,00	PC	0,00	I	0,00	ECP	0,00	EC	0,00
		CS	0,00	TP	0,00	FPV	0,00			TR	0,00
TITOLO 2	SPESE IN CONTO CAPITALE	RS	0,00	PR	0,00	R	0,00			EP	0,00
		CP	0,00	PC	0,00	I	0,00	ECP	0,00	EC	0,00
		CS	0,00	TP	0,00	FPV	0,00			TR	0,00
TITOLO 3	INCREMENTO DI ATTIVITA' FINANZIARIE	RS	0,00	PR	0,00	R	0,00			EP	0,00
		CP	0,00	PC	0,00	I	0,00	ECP	0,00	EC	0,00
		CS	0,00	TP	0,00	FPV	0,00			TR	0,00
Totale Programma	02	RS	0,00	PR	0,00	R	0,00			EP	0,00
		CP	0,00	PC	0,00	I	0,00	ECP	0,00	EC	0,00
		CS	0,00	TP	0,00	FPV	0,00			TR	0,00



COMUNE DI SALA BOLOGNESE PROVINCIA DI BOLOGNA

CONTO DEL BILANCIO - GESTIONE DELLE SPESE 2014

FUNZIONI DELEGATE DALLE REGIONI

MISSIONE, PROGRAMMA, TITOLO	DENOMINAZIONE	RESIDUI PASSIVI AL 1/1/2014 (RS)		PAGAMENTI IN C/RESIDUI (PR)		RIACCERTAMENTO RESIDUI (R)				RESIDUI PASSIVI DA ESERCIZI PRECEDENTI (EP=RS-PR+R)	
		PREVISIONI DEFINITIVE DI COMPETENZA (CP)		PAGAMENTI IN C/COMPETENZA (PC)		IMPEGNI (I)		ECONOMIE DI COMPETENZA (ECP=CP-I-FPV)		RESIDUI PASSIVI DA ESERCIZIO DI COMPETENZA (EC= I - PC)	
		PREVISIONI DEFINITIVE DI CASSA (CS)		TOTALE PAGAMENTI (TP=PR+PC)		FONDO PLURIENNALE VINCOLATO (FPV)				TOTALE RESIDUI PASSIVI DA RIPORTARE (TR=EP+EC)	
1003 Programma 03	Trasporto per vie d'acqua										
TITOLO 1	SPESE CORRENTI	RS	0,00	PR	0,00	R	0,00			EP	0,00
		CP	0,00	PC	0,00	I	0,00	ECP	0,00	EC	0,00
		CS	0,00	TP	0,00	FPV	0,00			TR	0,00
TITOLO 2	SPESE IN CONTO CAPITALE	RS	0,00	PR	0,00	R	0,00			EP	0,00
		CP	0,00	PC	0,00	I	0,00	ECP	0,00	EC	0,00
		CS	0,00	TP	0,00	FPV	0,00			TR	0,00
TITOLO 3	INCREMENTO DI ATTIVITA' FINANZIARIE	RS	0,00	PR	0,00	R	0,00			EP	0,00
		CP	0,00	PC	0,00	I	0,00	ECP	0,00	EC	0,00
		CS	0,00	TP	0,00	FPV	0,00			TR	0,00
Totale Programma 03	Trasporto per vie d'acqua	RS	0,00	PR	0,00	R	0,00			EP	0,00
		CP	0,00	PC	0,00	I	0,00	ECP	0,00	EC	0,00
		CS	0,00	TP	0,00	FPV	0,00			TR	0,00
1004 Programma 04	Altre modalità di trasporto										
TITOLO 1	SPESE CORRENTI	RS	0,00	PR	0,00	R	0,00			EP	0,00
		CP	0,00	PC	0,00	I	0,00	ECP	0,00	EC	0,00
		CS	0,00	TP	0,00	FPV	0,00			TR	0,00
TITOLO 2	SPESE IN CONTO CAPITALE	RS	0,00	PR	0,00	R	0,00			EP	0,00
		CP	0,00	PC	0,00	I	0,00	ECP	0,00	EC	0,00
		CS	0,00	TP	0,00	FPV	0,00			TR	0,00
TITOLO 3	INCREMENTO DI ATTIVITA' FINANZIARIE	RS	0,00	PR	0,00	R	0,00			EP	0,00
		CP	0,00	PC	0,00	I	0,00	ECP	0,00	EC	0,00
		CS	0,00	TP	0,00	FPV	0,00			TR	0,00
Totale Programma 04	Altre modalità di trasporto	RS	0,00	PR	0,00	R	0,00			EP	0,00
		CP	0,00	PC	0,00	I	0,00	ECP	0,00	EC	0,00
		CS	0,00	TP	0,00	FPV	0,00			TR	0,00
1005 Programma 05	Viabilità e infrastrutture stradali										



CONTO DEL BILANCIO - GESTIONE DELLE SPESE 2014

FUNZIONI DELEGATE DALLE REGIONI

MISSIONE, PROGRAMMA, TITOLO	DENOMINAZIONE	RESIDUI PASSIVI AL 1/1/2014 (RS)		PAGAMENTI IN C/RESIDUI (PR)		RIACCERTAMENTO RESIDUI (R)				RESIDUI PASSIVI DA ESERCIZI PRECEDENTI (EP=RS-PR+R)	
		PREVISIONI DEFINITIVE DI COMPETENZA (CP)		PAGAMENTI IN C/COMPETENZA (PC)		IMPEGNI (I)		ECONOMIE DI COMPETENZA (ECP=CP-I-FPV)		RESIDUI PASSIVI DA ESERCIZIO DI COMPETENZA (EC= I - PC)	
		PREVISIONI DEFINITIVE DI CASSA (CS)		TOTALE PAGAMENTI (TP=PR+PC)		FONDO PLURIENNALE VINCOLATO (FPV)				TOTALE RESIDUI PASSIVI DA RIPORTARE (TR=EP+EC)	
TITOLO 1	SPESE CORRENTI	RS	0,00	PR	0,00	R	0,00			EP	0,00
		CP	0,00	PC	0,00	I	0,00	ECP	0,00	EC	0,00
		CS	0,00	TP	0,00	FPV	0,00			TR	0,00
TITOLO 2	SPESE IN CONTO CAPITALE	RS	0,00	PR	0,00	R	0,00			EP	0,00
		CP	0,00	PC	0,00	I	0,00	ECP	0,00	EC	0,00
		CS	0,00	TP	0,00	FPV	0,00			TR	0,00
TITOLO 3	INCREMENTO DI ATTIVITA' FINANZIARIE	RS	0,00	PR	0,00	R	0,00			EP	0,00
		CP	0,00	PC	0,00	I	0,00	ECP	0,00	EC	0,00
		CS	0,00	TP	0,00	FPV	0,00			TR	0,00
Totale Programma 05	Viabilità e infrastrutture stradali	RS	0,00	PR	0,00	R	0,00			EP	0,00
		CP	0,00	PC	0,00	I	0,00	ECP	0,00	EC	0,00
		CS	0,00	TP	0,00	FPV	0,00			TR	0,00
TOTALE MISSIONE 10	Trasporti e diritto alla mobilità	RS	0,00	PR	0,00	R	0,00			EP	0,00
		CP	0,00	PC	0,00	I	0,00	ECP	0,00	EC	0,00
		CS	0,00	TP	0,00	FPV	0,00			TR	0,00



COMUNE DI SALA BOLOGNESE PROVINCIA DI BOLOGNA

CONTO DEL BILANCIO - GESTIONE DELLE SPESE 2014

FUNZIONI DELEGATE DALLE REGIONI

MISSIONE, PROGRAMMA, TITOLO	DENOMINAZIONE	RESIDUI PASSIVI AL 1/1/2014 (RS)		PAGAMENTI IN C/RESIDUI (PR)		RIACCERTAMENTO RESIDUI (R)				RESIDUI PASSIVI DA ESERCIZI PRECEDENTI (EP=RS-PR+R)		
		PREVISIONI DEFINITIVE DI COMPETENZA (CP)		PAGAMENTI IN C/COMPETENZA (PC)		IMPEGNI (I)		ECONOMIE DI COMPETENZA (ECP=CP-I-FPV)		RESIDUI PASSIVI DA ESERCIZIO DI COMPETENZA (EC= I - PC)		
		PREVISIONI DEFINITIVE DI CASSA (CS)		TOTALE PAGAMENTI (TP=PR+PC)		FONDO PLURIENNALE VINCOLATO (FPV)				TOTALE RESIDUI PASSIVI DA RIPORTARE (TR=EP+EC)		
MISSIONE	11	Soccorso civile										
1101 Programma	01	Sistema di protezione civile										
TITOLO 1	SPESE CORRENTI	RS	0,00	PR	0,00	R	0,00			EP	0,00	
		CP	0,00	PC	0,00	I	0,00	ECP	0,00	EC	0,00	
		CS	0,00	TP	0,00	FPV	0,00			TR	0,00	
TITOLO 2	SPESE IN CONTO CAPITALE	RS	0,00	PR	0,00	R	0,00			EP	0,00	
		CP	0,00	PC	0,00	I	0,00	ECP	0,00	EC	0,00	
		CS	0,00	TP	0,00	FPV	0,00			TR	0,00	
TITOLO 3	INCREMENTO DI ATTIVITA' FINANZIARIE	RS	0,00	PR	0,00	R	0,00			EP	0,00	
		CP	0,00	PC	0,00	I	0,00	ECP	0,00	EC	0,00	
		CS	0,00	TP	0,00	FPV	0,00			TR	0,00	
Totale Programma	01	Sistema di protezione civile	RS	0,00	PR	0,00	R	0,00		EP	0,00	
			CP	0,00	PC	0,00	I	0,00	ECP	0,00	EC	0,00
			CS	0,00	TP	0,00	FPV	0,00		TR	0,00	
1102 Programma	02	Interventi a seguito di calamità naturali										
TITOLO 1	SPESE CORRENTI	RS	0,00	PR	0,00	R	0,00			EP	0,00	
		CP	0,00	PC	0,00	I	0,00	ECP	0,00	EC	0,00	
		CS	0,00	TP	0,00	FPV	0,00			TR	0,00	
TITOLO 2	SPESE IN CONTO CAPITALE	RS	0,00	PR	0,00	R	0,00			EP	0,00	
		CP	0,00	PC	0,00	I	0,00	ECP	0,00	EC	0,00	
		CS	0,00	TP	0,00	FPV	0,00			TR	0,00	
TITOLO 3	INCREMENTO DI ATTIVITA' FINANZIARIE	RS	0,00	PR	0,00	R	0,00			EP	0,00	
		CP	0,00	PC	0,00	I	0,00	ECP	0,00	EC	0,00	
		CS	0,00	TP	0,00	FPV	0,00			TR	0,00	
Totale Programma	02	Interventi a seguito di calamità naturali	RS	0,00	PR	0,00	R	0,00		EP	0,00	
			CP	0,00	PC	0,00	I	0,00	ECP	0,00	EC	0,00
			CS	0,00	TP	0,00	FPV	0,00		TR	0,00	



COMUNE DI SALA BOLOGNESE PROVINCIA DI BOLOGNA

CONTO DEL BILANCIO - GESTIONE DELLE SPESE 2014

FUNZIONI DELEGATE DALLE REGIONI

MISSIONE, PROGRAMMA, TITOLO	DENOMINAZIONE	RESIDUI PASSIVI AL 1/1/2014 (RS)		PAGAMENTI IN C/RESIDUI (PR)		RIACCERTAMENTO RESIDUI (R)		RESIDUI PASSIVI DA ESERCIZI PRECEDENTI (EP=RS-PR+R)	
		PREVISIONI DEFINITIVE DI COMPETENZA (CP)		PAGAMENTI IN C/COMPETENZA (PC)		IMPEGNI (I)		ECONOMIE DI COMPETENZA (ECP=CP-I-FPV)	
		PREVISIONI DEFINITIVE DI CASSA (CS)		TOTALE PAGAMENTI (TP=PR+PC)		FONDO PLURIENNALE VINCOLATO (FPV)		TOTALE RESIDUI PASSIVI DA RIPORTARE (TR=EP+EC)	
TOTALE MISSIONE 11	Soccorso civile	RS	0,00	PR	0,00	R	0,00	EP	0,00
		CP	0,00	PC	0,00	I	0,00	ECP	0,00
		CS	0,00	TP	0,00	FPV	0,00	TR	0,00



COMUNE DI SALA BOLOGNESE PROVINCIA DI BOLOGNA

CONTO DEL BILANCIO - GESTIONE DELLE SPESE 2014

FUNZIONI DELEGATE DALLE REGIONI

MISSIONE, PROGRAMMA, TITOLO	DENOMINAZIONE	RESIDUI PASSIVI AL 1/1/2014 (RS)		PAGAMENTI IN C/RESIDUI (PR)		RIACCERTAMENTO RESIDUI (R)				RESIDUI PASSIVI DA ESERCIZI PRECEDENTI (EP=RS-PR+R)	
		PREVISIONI DEFINITIVE DI COMPETENZA (CP)		PAGAMENTI IN C/COMPETENZA (PC)		IMPEGNI (I)		ECONOMIE DI COMPETENZA (ECP=CP-I-FPV)		RESIDUI PASSIVI DA ESERCIZIO DI COMPETENZA (EC= I - PC)	
		PREVISIONI DEFINITIVE DI CASSA (CS)		TOTALE PAGAMENTI (TP=PR+PC)		FONDO PLURIENNALE VINCOLATO (FPV)				TOTALE RESIDUI PASSIVI DA RIPORTARE (TR=EP+EC)	
MISSIONE	12										
1201 Programma	01	Interventi per l'infanzia e i minori e per asili nido									
TITOLO 1		RS	0,00	PR	0,00	R	0,00			EP	0,00
		CP	0,00	PC	0,00	I	0,00	ECP	0,00	EC	0,00
		CS	0,00	TP	0,00	FPV	0,00			TR	0,00
TITOLO 2		RS	0,00	PR	0,00	R	0,00			EP	0,00
		CP	0,00	PC	0,00	I	0,00	ECP	0,00	EC	0,00
		CS	0,00	TP	0,00	FPV	0,00			TR	0,00
TITOLO 3		RS	0,00	PR	0,00	R	0,00			EP	0,00
		CP	0,00	PC	0,00	I	0,00	ECP	0,00	EC	0,00
		CS	0,00	TP	0,00	FPV	0,00			TR	0,00
Totale Programma	01	RS	0,00	PR	0,00	R	0,00			EP	0,00
		CP	0,00	PC	0,00	I	0,00	ECP	0,00	EC	0,00
		CS	0,00	TP	0,00	FPV	0,00			TR	0,00
1202 Programma	02	Interventi per la disabilità									
TITOLO 1	SPESE CORRENTI	RS	0,00	PR	0,00	R	0,00			EP	0,00
		CP	0,00	PC	0,00	I	0,00	ECP	0,00	EC	0,00
		CS	0,00	TP	0,00	FPV	0,00			TR	0,00
TITOLO 2	SPESE IN CONTO CAPITALE	RS	0,00	PR	0,00	R	0,00			EP	0,00
		CP	0,00	PC	0,00	I	0,00	ECP	0,00	EC	0,00
		CS	0,00	TP	0,00	FPV	0,00			TR	0,00
TITOLO 3	INCREMENTO DI ATTIVITA' FINANZIARIE	RS	0,00	PR	0,00	R	0,00			EP	0,00
		CP	0,00	PC	0,00	I	0,00	ECP	0,00	EC	0,00
		CS	0,00	TP	0,00	FPV	0,00			TR	0,00
Totale Programma	02	RS	0,00	PR	0,00	R	0,00			EP	0,00
		CP	0,00	PC	0,00	I	0,00	ECP	0,00	EC	0,00
		CS	0,00	TP	0,00	FPV	0,00			TR	0,00



COMUNE DI SALA BOLOGNESE PROVINCIA DI BOLOGNA

CONTO DEL BILANCIO - GESTIONE DELLE SPESE 2014

FUNZIONI DELEGATE DALLE REGIONI

MISSIONE, PROGRAMMA, TITOLO	DENOMINAZIONE	RESIDUI PASSIVI AL 1/1/2014 (RS)		PAGAMENTI IN C/RESIDUI (PR)		RIACCERTAMENTO RESIDUI (R)				RESIDUI PASSIVI DA ESERCIZI PRECEDENTI (EP=RS-PR+R)	
		PREVISIONI DEFINITIVE DI COMPETENZA (CP)		PAGAMENTI IN C/COMPETENZA (PC)		IMPEGNI (I)		ECONOMIE DI COMPETENZA (ECP=CP-I-FPV)		RESIDUI PASSIVI DA ESERCIZIO DI COMPETENZA (EC= I - PC)	
		PREVISIONI DEFINITIVE DI CASSA (CS)		TOTALE PAGAMENTI (TP=PR+PC)		FONDO PLURIENNALE VINCOLATO (FPV)				TOTALE RESIDUI PASSIVI DA RIPORTARE (TR=EP+EC)	
1203 Programma 03	Interventi per gli anziani										
TITOLO 1	SPESE CORRENTI	RS	0,00	PR	0,00	R	0,00			EP	0,00
		CP	0,00	PC	0,00	I	0,00	ECP	0,00	EC	0,00
		CS	0,00	TP	0,00	FPV	0,00			TR	0,00
TITOLO 2	SPESE IN CONTO CAPITALE	RS	0,00	PR	0,00	R	0,00			EP	0,00
		CP	0,00	PC	0,00	I	0,00	ECP	0,00	EC	0,00
		CS	0,00	TP	0,00	FPV	0,00			TR	0,00
TITOLO 3	INCREMENTO DI ATTIVITA' FINANZIARIE	RS	0,00	PR	0,00	R	0,00			EP	0,00
		CP	0,00	PC	0,00	I	0,00	ECP	0,00	EC	0,00
		CS	0,00	TP	0,00	FPV	0,00			TR	0,00
Totale Programma 03	Interventi per gli anziani	RS	0,00	PR	0,00	R	0,00			EP	0,00
		CP	0,00	PC	0,00	I	0,00	ECP	0,00	EC	0,00
		CS	0,00	TP	0,00	FPV	0,00			TR	0,00
1204 Programma 04	Interventi per soggetti a rischio di esclusione sociale										
TITOLO 1	SPESE CORRENTI	RS	0,00	PR	0,00	R	0,00			EP	0,00
		CP	0,00	PC	0,00	I	0,00	ECP	0,00	EC	0,00
		CS	0,00	TP	0,00	FPV	0,00			TR	0,00
TITOLO 2	SPESE IN CONTO CAPITALE	RS	0,00	PR	0,00	R	0,00			EP	0,00
		CP	0,00	PC	0,00	I	0,00	ECP	0,00	EC	0,00
		CS	0,00	TP	0,00	FPV	0,00			TR	0,00
TITOLO 3	INCREMENTO DI ATTIVITA' FINANZIARIE	RS	0,00	PR	0,00	R	0,00			EP	0,00
		CP	0,00	PC	0,00	I	0,00	ECP	0,00	EC	0,00
		CS	0,00	TP	0,00	FPV	0,00			TR	0,00
Totale Programma 04	Interventi per soggetti a rischio di esclusione sociale	RS	0,00	PR	0,00	R	0,00			EP	0,00
		CP	0,00	PC	0,00	I	0,00	ECP	0,00	EC	0,00
		CS	0,00	TP	0,00	FPV	0,00			TR	0,00
1205 Programma 05	Interventi per le famiglie										



CONTO DEL BILANCIO - GESTIONE DELLE SPESE 2014

FUNZIONI DELEGATE DALLE REGIONI

MISSIONE, PROGRAMMA, TITOLO	DENOMINAZIONE	RESIDUI PASSIVI AL 1/1/2014 (RS)		PAGAMENTI IN C/RESIDUI (PR)		RIACCERTAMENTO RESIDUI (R)				RESIDUI PASSIVI DA ESERCIZI PRECEDENTI (EP=RS-PR+R)	
		PREVISIONI DEFINITIVE DI COMPETENZA (CP)		PAGAMENTI IN C/COMPETENZA (PC)		IMPEGNI (I)		ECONOMIE DI COMPETENZA (ECP=CP-I-FPV)		RESIDUI PASSIVI DA ESERCIZIO DI COMPETENZA (EC= I - PC)	
		PREVISIONI DEFINITIVE DI CASSA (CS)		TOTALE PAGAMENTI (TP=PR+PC)		FONDO PLURIENNALE VINCOLATO (FPV)				TOTALE RESIDUI PASSIVI DA RIPORTARE (TR=EP+EC)	
TITOLO 1	SPESE CORRENTI	RS	0,00	PR	0,00	R	0,00			EP	0,00
		CP	0,00	PC	0,00	I	0,00	ECP	0,00	EC	0,00
		CS	0,00	TP	0,00	FPV	0,00			TR	0,00
TITOLO 2	SPESE IN CONTO CAPITALE	RS	0,00	PR	0,00	R	0,00			EP	0,00
		CP	0,00	PC	0,00	I	0,00	ECP	0,00	EC	0,00
		CS	0,00	TP	0,00	FPV	0,00			TR	0,00
TITOLO 3	INCREMENTO DI ATTIVITA' FINANZIARIE	RS	0,00	PR	0,00	R	0,00			EP	0,00
		CP	0,00	PC	0,00	I	0,00	ECP	0,00	EC	0,00
		CS	0,00	TP	0,00	FPV	0,00			TR	0,00
Totale Programma	05	Interventi per le famiglie		RS	0,00	PR	0,00	R	0,00		
				CP	0,00	PC	0,00	I	0,00	ECP	0,00
				CS	0,00	TP	0,00	FPV	0,00		TR
1206 Programma	06	Interventi per il diritto alla casa									
TITOLO 1	SPESE CORRENTI	RS	0,00	PR	0,00	R	0,00			EP	0,00
		CP	0,00	PC	0,00	I	0,00	ECP	0,00	EC	0,00
		CS	0,00	TP	0,00	FPV	0,00			TR	0,00
TITOLO 2	SPESE IN CONTO CAPITALE	RS	0,00	PR	0,00	R	0,00			EP	0,00
		CP	0,00	PC	0,00	I	0,00	ECP	0,00	EC	0,00
		CS	0,00	TP	0,00	FPV	0,00			TR	0,00
TITOLO 3	INCREMENTO DI ATTIVITA' FINANZIARIE	RS	0,00	PR	0,00	R	0,00			EP	0,00
		CP	0,00	PC	0,00	I	0,00	ECP	0,00	EC	0,00
		CS	0,00	TP	0,00	FPV	0,00			TR	0,00
Totale Programma	06	Interventi per il diritto alla casa		RS	0,00	PR	0,00	R	0,00		
				CP	0,00	PC	0,00	I	0,00	ECP	0,00
				CS	0,00	TP	0,00	FPV	0,00		TR
1207 Programma	07	Programmazione e governo della rete dei servizi socio-sanitari e sociali									



COMUNE DI SALA BOLOGNESE PROVINCIA DI BOLOGNA

CONTO DEL BILANCIO - GESTIONE DELLE SPESE 2014

FUNZIONI DELEGATE DALLE REGIONI

MISSIONE, PROGRAMMA, TITOLO	DENOMINAZIONE	RESIDUI PASSIVI AL 1/1/2014 (RS)		PAGAMENTI IN C/RESIDUI (PR)		RIACCERTAMENTO RESIDUI (R)				RESIDUI PASSIVI DA ESERCIZI PRECEDENTI (EP=RS-PR+R)	
		PREVISIONI DEFINITIVE DI COMPETENZA (CP)		PAGAMENTI IN C/COMPETENZA (PC)		IMPEGNI (I)		ECONOMIE DI COMPETENZA (ECP=CP-I-FPV)		RESIDUI PASSIVI DA ESERCIZIO DI COMPETENZA (EC= I - PC)	
		PREVISIONI DEFINITIVE DI CASSA (CS)		TOTALE PAGAMENTI (TP=PR+PC)		FONDO PLURIENNALE VINCOLATO (FPV)				TOTALE RESIDUI PASSIVI DA RIPORTARE (TR=EP+EC)	
TITOLO 1	SPESE CORRENTI	RS	0,00	PR	0,00	R	0,00			EP	0,00
		CP	0,00	PC	0,00	I	0,00	ECP	0,00	EC	0,00
		CS	0,00	TP	0,00	FPV	0,00			TR	0,00
TITOLO 2	SPESE IN CONTO CAPITALE	RS	0,00	PR	0,00	R	0,00			EP	0,00
		CP	0,00	PC	0,00	I	0,00	ECP	0,00	EC	0,00
		CS	0,00	TP	0,00	FPV	0,00			TR	0,00
TITOLO 3	INCREMENTO DI ATTIVITA' FINANZIARIE	RS	0,00	PR	0,00	R	0,00			EP	0,00
		CP	0,00	PC	0,00	I	0,00	ECP	0,00	EC	0,00
		CS	0,00	TP	0,00	FPV	0,00			TR	0,00
Totale Programma 07	Programmazione e governo della rete dei servizi sociosanitari e sociali	RS	0,00	PR	0,00	R	0,00			EP	0,00
		CP	0,00	PC	0,00	I	0,00	ECP	0,00	EC	0,00
		CS	0,00	TP	0,00	FPV	0,00			TR	0,00
1208 Programma 08	Cooperazione e associazionismo										
TITOLO 1	SPESE CORRENTI	RS	0,00	PR	0,00	R	0,00			EP	0,00
		CP	0,00	PC	0,00	I	0,00	ECP	0,00	EC	0,00
		CS	0,00	TP	0,00	FPV	0,00			TR	0,00
TITOLO 2	SPESE IN CONTO CAPITALE	RS	0,00	PR	0,00	R	0,00			EP	0,00
		CP	0,00	PC	0,00	I	0,00	ECP	0,00	EC	0,00
		CS	0,00	TP	0,00	FPV	0,00			TR	0,00
TITOLO 3	INCREMENTO DI ATTIVITA' FINANZIARIE	RS	0,00	PR	0,00	R	0,00			EP	0,00
		CP	0,00	PC	0,00	I	0,00	ECP	0,00	EC	0,00
		CS	0,00	TP	0,00	FPV	0,00			TR	0,00
Totale Programma 08	Cooperazione e associazionismo	RS	0,00	PR	0,00	R	0,00			EP	0,00
		CP	0,00	PC	0,00	I	0,00	ECP	0,00	EC	0,00
		CS	0,00	TP	0,00	FPV	0,00			TR	0,00
1209 Programma 09	Servizio necroscopico e cimiteriale										



COMUNE DI SALA BOLOGNESE PROVINCIA DI BOLOGNA

CONTO DEL BILANCIO - GESTIONE DELLE SPESE 2014

FUNZIONI DELEGATE DALLE REGIONI

MISSIONE, PROGRAMMA, TITOLO	DENOMINAZIONE	RESIDUI PASSIVI AL 1/1/2014 (RS)		PAGAMENTI IN C/RESIDUI (PR)		RIACCERTAMENTO RESIDUI (R)				RESIDUI PASSIVI DA ESERCIZI PRECEDENTI (EP=RS-PR+R)	
		PREVISIONI DEFINITIVE DI COMPETENZA (CP)		PAGAMENTI IN C/COMPETENZA (PC)		IMPEGNI (I)		ECONOMIE DI COMPETENZA (ECP=CP-I-FPV)		RESIDUI PASSIVI DA ESERCIZIO DI COMPETENZA (EC= I - PC)	
		PREVISIONI DEFINITIVE DI CASSA (CS)		TOTALE PAGAMENTI (TP=PR+PC)		FONDO PLURIENNALE VINCOLATO (FPV)				TOTALE RESIDUI PASSIVI DA RIPORTARE (TR=EP+EC)	
TITOLO 1	SPESE CORRENTI	RS	0,00	PR	0,00	R	0,00			EP	0,00
		CP	0,00	PC	0,00	I	0,00	ECP	0,00	EC	0,00
		CS	0,00	TP	0,00	FPV	0,00			TR	0,00
TITOLO 2	SPESE IN CONTO CAPITALE	RS	0,00	PR	0,00	R	0,00			EP	0,00
		CP	0,00	PC	0,00	I	0,00	ECP	0,00	EC	0,00
		CS	0,00	TP	0,00	FPV	0,00			TR	0,00
TITOLO 3	INCREMENTO DI ATTIVITA' FINANZIARIE	RS	0,00	PR	0,00	R	0,00			EP	0,00
		CP	0,00	PC	0,00	I	0,00	ECP	0,00	EC	0,00
		CS	0,00	TP	0,00	FPV	0,00			TR	0,00
Totale Programma 09	Servizio necroscopico e cimiteriale	RS	0,00	PR	0,00	R	0,00			EP	0,00
		CP	0,00	PC	0,00	I	0,00	ECP	0,00	EC	0,00
		CS	0,00	TP	0,00	FPV	0,00			TR	0,00
TOTALE MISSIONE 12		RS	0,00	PR	0,00	R	0,00			EP	0,00
		CP	0,00	PC	0,00	I	0,00	ECP	0,00	EC	0,00
		CS	0,00	TP	0,00	FPV	0,00			TR	0,00



COMUNE DI SALA BOLOGNESE PROVINCIA DI BOLOGNA

CONTO DEL BILANCIO - GESTIONE DELLE SPESE 2014

FUNZIONI DELEGATE DALLE REGIONI

MISSIONE, PROGRAMMA, TITOLO	DENOMINAZIONE	RESIDUI PASSIVI AL 1/1/2014 (RS)		PAGAMENTI IN C/RESIDUI (PR)		RIACCERTAMENTO RESIDUI (R)				RESIDUI PASSIVI DA ESERCIZI PRECEDENTI (EP=RS-PR+R)	
		PREVISIONI DEFINITIVE DI COMPETENZA (CP)		PAGAMENTI IN C/COMPETENZA (PC)		IMPEGNI (I)		ECONOMIE DI COMPETENZA (ECP=CP-I-FPV)		RESIDUI PASSIVI DA ESERCIZIO DI COMPETENZA (EC= I - PC)	
		PREVISIONI DEFINITIVE DI CASSA (CS)		TOTALE PAGAMENTI (TP=PR+PC)		FONDO PLURIENNALE VINCOLATO (FPV)				TOTALE RESIDUI PASSIVI DA RIPORTARE (TR=EP+EC)	
MISSIONE	13	Tutela della salute									
1301 Programma	01	Servizio sanitario regionale - finanziamento ordinario corrente per la garanzia dei LEA									
TITOLO 1	SPESE CORRENTI	RS	0,00	PR	0,00	R	0,00			EP	0,00
		CP	0,00	PC	0,00	I	0,00	ECP	0,00	EC	0,00
		CS	0,00	TP	0,00	FPV	0,00			TR	0,00
Totale Programma	01	RS	0,00	PR	0,00	R	0,00			EP	0,00
		CP	0,00	PC	0,00	I	0,00	ECP	0,00	EC	0,00
		CS	0,00	TP	0,00	FPV	0,00			TR	0,00
1302 Programma	02	Servizio sanitario regionale - finanziamento aggiuntivo corrente per livelli di assistenza superiori ai LEA									
TITOLO 1	SPESE CORRENTI	RS	0,00	PR	0,00	R	0,00			EP	0,00
		CP	0,00	PC	0,00	I	0,00	ECP	0,00	EC	0,00
		CS	0,00	TP	0,00	FPV	0,00			TR	0,00
Totale Programma	02	RS	0,00	PR	0,00	R	0,00			EP	0,00
		CP	0,00	PC	0,00	I	0,00	ECP	0,00	EC	0,00
		CS	0,00	TP	0,00	FPV	0,00			TR	0,00
1303 Programma	03	Servizio sanitario regionale - finanziamento aggiuntivo corrente per la copertura dello squilibrio di bilancio corrente									
TITOLO 1	SPESE CORRENTI	RS	0,00	PR	0,00	R	0,00			EP	0,00
		CP	0,00	PC	0,00	I	0,00	ECP	0,00	EC	0,00
		CS	0,00	TP	0,00	FPV	0,00			TR	0,00
Totale Programma	03	RS	0,00	PR	0,00	R	0,00			EP	0,00
		CP	0,00	PC	0,00	I	0,00	ECP	0,00	EC	0,00
		CS	0,00	TP	0,00	FPV	0,00			TR	0,00
1304 Programma	04	Servizio sanitario regionale - ripiano di disavanzi sanitari relativi ad esercizi pregressi									
TITOLO 2	SPESE IN CONTO CAPITALE	RS	0,00	PR	0,00	R	0,00			EP	0,00
		CP	0,00	PC	0,00	I	0,00	ECP	0,00	EC	0,00
		CS	0,00	TP	0,00	FPV	0,00			TR	0,00



COMUNE DI SALA BOLOGNESE PROVINCIA DI BOLOGNA

CONTO DEL BILANCIO - GESTIONE DELLE SPESE 2014

FUNZIONI DELEGATE DALLE REGIONI

MISSIONE, PROGRAMMA, TITOLO	DENOMINAZIONE	RESIDUI PASSIVI AL 1/1/2014 (RS)		PAGAMENTI IN C/RESIDUI (PR)		RIACCERTAMENTO RESIDUI (R)				RESIDUI PASSIVI DA ESERCIZI PRECEDENTI (EP=RS-PR+R)	
		PREVISIONI DEFINITIVE DI COMPETENZA (CP)		PAGAMENTI IN C/COMPETENZA (PC)		IMPEGNI (I)		ECONOMIE DI COMPETENZA (ECP=CP-I-FPV)		RESIDUI PASSIVI DA ESERCIZIO DI COMPETENZA (EC= I - PC)	
		PREVISIONI DEFINITIVE DI CASSA (CS)		TOTALE PAGAMENTI (TP=PR+PC)		FONDO PLURIENNALE VINCOLATO (FPV)				TOTALE RESIDUI PASSIVI DA RIPORTARE (TR=EP+EC)	
Totale Programma 04	Servizio sanitario regionale - ripiano di disavanzi sanitari relativi ad esercizi pregressi	RS	0,00	PR	0,00	R	0,00			EP	0,00
		CP	0,00	PC	0,00	I	0,00	ECP	0,00	EC	0,00
		CS	0,00	TP	0,00	FPV	0,00			TR	0,00
1305 Programma 05	Servizio sanitario regionale - investimenti sanitari										
TITOLO 2	SPESA IN CONTO CAPITALE	RS	0,00	PR	0,00	R	0,00			EP	0,00
		CP	0,00	PC	0,00	I	0,00	ECP	0,00	EC	0,00
		CS	0,00	TP	0,00	FPV	0,00			TR	0,00
TITOLO 3	INCREMENTO DI ATTIVITA' FINANZIARIE	RS	0,00	PR	0,00	R	0,00			EP	0,00
		CP	0,00	PC	0,00	I	0,00	ECP	0,00	EC	0,00
		CS	0,00	TP	0,00	FPV	0,00			TR	0,00
Totale Programma 05	Servizio sanitario regionale - investimenti sanitari	RS	0,00	PR	0,00	R	0,00			EP	0,00
		CP	0,00	PC	0,00	I	0,00	ECP	0,00	EC	0,00
		CS	0,00	TP	0,00	FPV	0,00			TR	0,00
1306 Programma 06	Servizio sanitario regionale - restituzione maggiori gettiti SSN										
TITOLO 1	SPESA CORRENTI	RS	0,00	PR	0,00	R	0,00			EP	0,00
		CP	0,00	PC	0,00	I	0,00	ECP	0,00	EC	0,00
		CS	0,00	TP	0,00	FPV	0,00			TR	0,00
Totale Programma 06	Servizio sanitario regionale - restituzione maggiori gettiti SSN	RS	0,00	PR	0,00	R	0,00			EP	0,00
		CP	0,00	PC	0,00	I	0,00	ECP	0,00	EC	0,00
		CS	0,00	TP	0,00	FPV	0,00			TR	0,00
1307 Programma 07	Ulteriori spese in materia sanitaria										
TITOLO 1	SPESA CORRENTI	RS	0,00	PR	0,00	R	0,00			EP	0,00
		CP	0,00	PC	0,00	I	0,00	ECP	0,00	EC	0,00
		CS	0,00	TP	0,00	FPV	0,00			TR	0,00
TITOLO 2	SPESA IN CONTO CAPITALE	RS	0,00	PR	0,00	R	0,00			EP	0,00
		CP	0,00	PC	0,00	I	0,00	ECP	0,00	EC	0,00
		CS	0,00	TP	0,00	FPV	0,00			TR	0,00



COMUNE DI SALA BOLOGNESE PROVINCIA DI BOLOGNA

CONTO DEL BILANCIO - GESTIONE DELLE SPESE 2014

FUNZIONI DELEGATE DALLE REGIONI

MISSIONE, PROGRAMMA, TITOLO	DENOMINAZIONE	RESIDUI PASSIVI AL 1/1/2014 (RS)		PAGAMENTI IN C/RESIDUI (PR)		RIACCERTAMENTO RESIDUI (R)				RESIDUI PASSIVI DA ESERCIZI PRECEDENTI (EP=RS-PR+R)	
		PREVISIONI DEFINITIVE DI COMPETENZA (CP)		PAGAMENTI IN C/COMPETENZA (PC)		IMPEGNI (I)		ECONOMIE DI COMPETENZA (ECP=CP-I-FPV)		RESIDUI PASSIVI DA ESERCIZIO DI COMPETENZA (EC= I - PC)	
		PREVISIONI DEFINITIVE DI CASSA (CS)		TOTALE PAGAMENTI (TP=PR+PC)		FONDO PLURIENNALE VINCOLATO (FPV)				TOTALE RESIDUI PASSIVI DA RIPORTARE (TR=EP+EC)	
TITOLO 3	INCREMENTO DI ATTIVITA' FINANZIARIE	RS	0,00	PR	0,00	R	0,00			EP	0,00
		CP	0,00	PC	0,00	I	0,00	ECP	0,00	EC	0,00
		CS	0,00	TP	0,00	FPV	0,00			TR	0,00
Totale Programma 07	Ulteriori spese in materia sanitaria	RS	0,00	PR	0,00	R	0,00			EP	0,00
		CP	0,00	PC	0,00	I	0,00	ECP	0,00	EC	0,00
		CS	0,00	TP	0,00	FPV	0,00			TR	0,00
TOTALE MISSIONE 13	Tutela della salute	RS	0,00	PR	0,00	R	0,00			EP	0,00
		CP	0,00	PC	0,00	I	0,00	ECP	0,00	EC	0,00
		CS	0,00	TP	0,00	FPV	0,00			TR	0,00



CONTO DEL BILANCIO - GESTIONE DELLE SPESE 2014

FUNZIONI DELEGATE DALLE REGIONI

MISSIONE, PROGRAMMA, TITOLO	DENOMINAZIONE	RESIDUI PASSIVI AL 1/1/2014 (RS)		PAGAMENTI IN C/RESIDUI (PR)		RIACCERTAMENTO RESIDUI (R)				RESIDUI PASSIVI DA ESERCIZI PRECEDENTI (EP=RS-PR+R)		
		PREVISIONI DEFINITIVE DI COMPETENZA (CP)		PAGAMENTI IN C/COMPETENZA (PC)		IMPEGNI (I)		ECONOMIE DI COMPETENZA (ECP=CP-I-FPV)		RESIDUI PASSIVI DA ESERCIZIO DI COMPETENZA (EC= I - PC)		
		PREVISIONI DEFINITIVE DI CASSA (CS)		TOTALE PAGAMENTI (TP=PR+PC)		FONDO PLURIENNALE VINCOLATO (FPV)				TOTALE RESIDUI PASSIVI DA RIPORTARE (TR=EP+EC)		
MISSIONE	14	Sviluppo economico e competitività										
1401 Programma	01	Industria, PMI e Artigianato										
TITOLO 1	SPESE CORRENTI	RS	0,00	PR	0,00	R	0,00			EP	0,00	
		CP	0,00	PC	0,00	I	0,00	ECP	0,00	EC	0,00	
		CS	0,00	TP	0,00	FPV	0,00			TR	0,00	
TITOLO 2	SPESE IN CONTO CAPITALE	RS	0,00	PR	0,00	R	0,00			EP	0,00	
		CP	0,00	PC	0,00	I	0,00	ECP	0,00	EC	0,00	
		CS	0,00	TP	0,00	FPV	0,00			TR	0,00	
TITOLO 3	INCREMENTO DI ATTIVITA' FINANZIARIE	RS	0,00	PR	0,00	R	0,00			EP	0,00	
		CP	0,00	PC	0,00	I	0,00	ECP	0,00	EC	0,00	
		CS	0,00	TP	0,00	FPV	0,00			TR	0,00	
Totale Programma	01	Industria, PMI e Artigianato	RS	0,00	PR	0,00	R	0,00		EP	0,00	
			CP	0,00	PC	0,00	I	0,00	ECP	0,00	EC	0,00
			CS	0,00	TP	0,00	FPV	0,00		TR	0,00	
1402 Programma	02	Commercio - reti distributive - tutela dei consumatori										
TITOLO 1	SPESE CORRENTI	RS	0,00	PR	0,00	R	0,00			EP	0,00	
		CP	0,00	PC	0,00	I	0,00	ECP	0,00	EC	0,00	
		CS	0,00	TP	0,00	FPV	0,00			TR	0,00	
TITOLO 2	SPESE IN CONTO CAPITALE	RS	0,00	PR	0,00	R	0,00			EP	0,00	
		CP	0,00	PC	0,00	I	0,00	ECP	0,00	EC	0,00	
		CS	0,00	TP	0,00	FPV	0,00			TR	0,00	
TITOLO 3	INCREMENTO DI ATTIVITA' FINANZIARIE	RS	0,00	PR	0,00	R	0,00			EP	0,00	
		CP	0,00	PC	0,00	I	0,00	ECP	0,00	EC	0,00	
		CS	0,00	TP	0,00	FPV	0,00			TR	0,00	
Totale Programma	02	Commercio - reti distributive - tutela dei consumatori	RS	0,00	PR	0,00	R	0,00		EP	0,00	
			CP	0,00	PC	0,00	I	0,00	ECP	0,00	EC	0,00
			CS	0,00	TP	0,00	FPV	0,00		TR	0,00	



COMUNE DI SALA BOLOGNESE PROVINCIA DI BOLOGNA

CONTO DEL BILANCIO - GESTIONE DELLE SPESE 2014

FUNZIONI DELEGATE DALLE REGIONI

MISSIONE, PROGRAMMA, TITOLO	DENOMINAZIONE	RESIDUI PASSIVI AL 1/1/2014 (RS)		PAGAMENTI IN C/RESIDUI (PR)		RIACCERTAMENTO RESIDUI (R)				RESIDUI PASSIVI DA ESERCIZI PRECEDENTI (EP=RS-PR+R)	
		PREVISIONI DEFINITIVE DI COMPETENZA (CP)		PAGAMENTI IN C/COMPETENZA (PC)		IMPEGNI (I)		ECONOMIE DI COMPETENZA (ECP=CP-I-FPV)		RESIDUI PASSIVI DA ESERCIZIO DI COMPETENZA (EC= I - PC)	
		PREVISIONI DEFINITIVE DI CASSA (CS)		TOTALE PAGAMENTI (TP=PR+PC)		FONDO PLURIENNALE VINCOLATO (FPV)				TOTALE RESIDUI PASSIVI DA RIPORTARE (TR=EP+EC)	
1403 Programma 03	Ricerca e innovazione										
TITOLO 1	SPESE CORRENTI	RS	0,00	PR	0,00	R	0,00			EP	0,00
		CP	0,00	PC	0,00	I	0,00	ECP	0,00	EC	0,00
		CS	0,00	TP	0,00	FPV	0,00			TR	0,00
TITOLO 2	SPESE IN CONTO CAPITALE	RS	0,00	PR	0,00	R	0,00			EP	0,00
		CP	0,00	PC	0,00	I	0,00	ECP	0,00	EC	0,00
		CS	0,00	TP	0,00	FPV	0,00			TR	0,00
TITOLO 3	INCREMENTO DI ATTIVITA' FINANZIARIE	RS	0,00	PR	0,00	R	0,00			EP	0,00
		CP	0,00	PC	0,00	I	0,00	ECP	0,00	EC	0,00
		CS	0,00	TP	0,00	FPV	0,00			TR	0,00
Totale Programma 03	Ricerca e innovazione	RS	0,00	PR	0,00	R	0,00			EP	0,00
		CP	0,00	PC	0,00	I	0,00	ECP	0,00	EC	0,00
		CS	0,00	TP	0,00	FPV	0,00			TR	0,00
1404 Programma 04	Reti e altri servizi di pubblica utilità										
TITOLO 1	SPESE CORRENTI	RS	0,00	PR	0,00	R	0,00			EP	0,00
		CP	0,00	PC	0,00	I	0,00	ECP	0,00	EC	0,00
		CS	0,00	TP	0,00	FPV	0,00			TR	0,00
TITOLO 2	SPESE IN CONTO CAPITALE	RS	0,00	PR	0,00	R	0,00			EP	0,00
		CP	0,00	PC	0,00	I	0,00	ECP	0,00	EC	0,00
		CS	0,00	TP	0,00	FPV	0,00			TR	0,00
TITOLO 3	INCREMENTO DI ATTIVITA' FINANZIARIE	RS	0,00	PR	0,00	R	0,00			EP	0,00
		CP	0,00	PC	0,00	I	0,00	ECP	0,00	EC	0,00
		CS	0,00	TP	0,00	FPV	0,00			TR	0,00
Totale Programma 04	Reti e altri servizi di pubblica utilità	RS	0,00	PR	0,00	R	0,00			EP	0,00
		CP	0,00	PC	0,00	I	0,00	ECP	0,00	EC	0,00
		CS	0,00	TP	0,00	FPV	0,00			TR	0,00



COMUNE DI SALA BOLOGNESE PROVINCIA DI BOLOGNA

CONTO DEL BILANCIO - GESTIONE DELLE SPESE 2014

FUNZIONI DELEGATE DALLE REGIONI

MISSIONE, PROGRAMMA, TITOLO	DENOMINAZIONE	RESIDUI PASSIVI AL 1/1/2014 (RS)		PAGAMENTI IN C/RESIDUI (PR)		RIACCERTAMENTO RESIDUI (R)				RESIDUI PASSIVI DA ESERCIZI PRECEDENTI (EP=RS-PR+R)	
		PREVISIONI DEFINITIVE DI COMPETENZA (CP)		PAGAMENTI IN C/COMPETENZA (PC)		IMPEGNI (I)		ECONOMIE DI COMPETENZA (ECP=CP-I-FPV)		RESIDUI PASSIVI DA ESERCIZIO DI COMPETENZA (EC= I - PC)	
		PREVISIONI DEFINITIVE DI CASSA (CS)		TOTALE PAGAMENTI (TP=PR+PC)		FONDO PLURIENNALE VINCOLATO (FPV)				TOTALE RESIDUI PASSIVI DA RIPORTARE (TR=EP+EC)	
TOTALE MISSIONE 14	Sviluppo economico e competitività	RS	0,00	PR	0,00	R	0,00			EP	0,00
		CP	0,00	PC	0,00	I	0,00	ECP	0,00	EC	0,00
		CS	0,00	TP	0,00	FPV	0,00			TR	0,00



COMUNE DI SALA BOLOGNESE PROVINCIA DI BOLOGNA

CONTO DEL BILANCIO - GESTIONE DELLE SPESE 2014

FUNZIONI DELEGATE DALLE REGIONI

MISSIONE, PROGRAMMA, TITOLO	DENOMINAZIONE	RESIDUI PASSIVI AL 1/1/2014 (RS)		PAGAMENTI IN C/RESIDUI (PR)		RIACCERTAMENTO RESIDUI (R)				RESIDUI PASSIVI DA ESERCIZI PRECEDENTI (EP=RS-PR+R)		
		PREVISIONI DEFINITIVE DI COMPETENZA (CP)		PAGAMENTI IN C/COMPETENZA (PC)		IMPEGNI (I)		ECONOMIE DI COMPETENZA (ECP=CP-I-FPV)		RESIDUI PASSIVI DA ESERCIZIO DI COMPETENZA (EC= I - PC)		
		PREVISIONI DEFINITIVE DI CASSA (CS)		TOTALE PAGAMENTI (TP=PR+PC)		FONDO PLURIENNALE VINCOLATO (FPV)				TOTALE RESIDUI PASSIVI DA RIPORTARE (TR=EP+EC)		
MISSIONE	15	Politiche per il lavoro e la formazione professionale										
1501 Programma	01	Servizi per lo sviluppo del mercato del lavoro										
TITOLO 1	SPESE CORRENTI	RS	0,00	PR	0,00	R	0,00			EP	0,00	
		CP	0,00	PC	0,00	I	0,00	ECP	0,00	EC	0,00	
		CS	0,00	TP	0,00	FPV	0,00			TR	0,00	
TITOLO 2	SPESE IN CONTO CAPITALE	RS	0,00	PR	0,00	R	0,00			EP	0,00	
		CP	0,00	PC	0,00	I	0,00	ECP	0,00	EC	0,00	
		CS	0,00	TP	0,00	FPV	0,00			TR	0,00	
TITOLO 3	INCREMENTO DI ATTIVITA' FINANZIARIE	RS	0,00	PR	0,00	R	0,00			EP	0,00	
		CP	0,00	PC	0,00	I	0,00	ECP	0,00	EC	0,00	
		CS	0,00	TP	0,00	FPV	0,00			TR	0,00	
Totale Programma	01	Servizi per lo sviluppo del mercato del lavoro	RS	0,00	PR	0,00	R	0,00		EP	0,00	
			CP	0,00	PC	0,00	I	0,00	ECP	0,00	EC	0,00
			CS	0,00	TP	0,00	FPV	0,00		TR	0,00	
1502 Programma	02	Formazione professionale										
TITOLO 1	SPESE CORRENTI	RS	0,00	PR	0,00	R	0,00			EP	0,00	
		CP	0,00	PC	0,00	I	0,00	ECP	0,00	EC	0,00	
		CS	0,00	TP	0,00	FPV	0,00			TR	0,00	
TITOLO 2	SPESE IN CONTO CAPITALE	RS	0,00	PR	0,00	R	0,00			EP	0,00	
		CP	0,00	PC	0,00	I	0,00	ECP	0,00	EC	0,00	
		CS	0,00	TP	0,00	FPV	0,00			TR	0,00	
TITOLO 3	INCREMENTO DI ATTIVITA' FINANZIARIE	RS	0,00	PR	0,00	R	0,00			EP	0,00	
		CP	0,00	PC	0,00	I	0,00	ECP	0,00	EC	0,00	
		CS	0,00	TP	0,00	FPV	0,00			TR	0,00	
Totale Programma	02	Formazione professionale	RS	0,00	PR	0,00	R	0,00		EP	0,00	
			CP	0,00	PC	0,00	I	0,00	ECP	0,00	EC	0,00
			CS	0,00	TP	0,00	FPV	0,00		TR	0,00	



COMUNE DI SALA BOLOGNESE PROVINCIA DI BOLOGNA

CONTO DEL BILANCIO - GESTIONE DELLE SPESE 2014

FUNZIONI DELEGATE DALLE REGIONI

MISSIONE, PROGRAMMA, TITOLO	DENOMINAZIONE	RESIDUI PASSIVI AL 1/1/2014 (RS)		PAGAMENTI IN C/RESIDUI (PR)		RIACCERTAMENTO RESIDUI (R)				RESIDUI PASSIVI DA ESERCIZI PRECEDENTI (EP=RS-PR+R)	
		PREVISIONI DEFINITIVE DI COMPETENZA (CP)		PAGAMENTI IN C/COMPETENZA (PC)		IMPEGNI (I)		ECONOMIE DI COMPETENZA (ECP=CP-I-FPV)		RESIDUI PASSIVI DA ESERCIZIO DI COMPETENZA (EC= I - PC)	
		PREVISIONI DEFINITIVE DI CASSA (CS)		TOTALE PAGAMENTI (TP=PR+PC)		FONDO PLURIENNALE VINCOLATO (FPV)				TOTALE RESIDUI PASSIVI DA RIPORTARE (TR=EP+EC)	
1503 Programma	03	Sostegno all'occupazione									
TITOLO 1	SPESE CORRENTI	RS	0,00	PR	0,00	R	0,00			EP	0,00
		CP	0,00	PC	0,00	I	0,00	ECP	0,00	EC	0,00
		CS	0,00	TP	0,00	FPV	0,00			TR	0,00
TITOLO 2	SPESE IN CONTO CAPITALE	RS	0,00	PR	0,00	R	0,00			EP	0,00
		CP	0,00	PC	0,00	I	0,00	ECP	0,00	EC	0,00
		CS	0,00	TP	0,00	FPV	0,00			TR	0,00
TITOLO 3	INCREMENTO DI ATTIVITA' FINANZIARIE	RS	0,00	PR	0,00	R	0,00			EP	0,00
		CP	0,00	PC	0,00	I	0,00	ECP	0,00	EC	0,00
		CS	0,00	TP	0,00	FPV	0,00			TR	0,00
Totale Programma	03	Sostegno all'occupazione									
		RS	0,00	PR	0,00	R	0,00			EP	0,00
		CP	0,00	PC	0,00	I	0,00	ECP	0,00	EC	0,00
		CS	0,00	TP	0,00	FPV	0,00			TR	0,00
TOTALE MISSIONE	15	Politiche per il lavoro e la formazione professionale									
		RS	0,00	PR	0,00	R	0,00			EP	0,00
		CP	0,00	PC	0,00	I	0,00	ECP	0,00	EC	0,00
		CS	0,00	TP	0,00	FPV	0,00			TR	0,00



COMUNE DI SALA BOLOGNESE PROVINCIA DI BOLOGNA

CONTO DEL BILANCIO - GESTIONE DELLE SPESE 2014

FUNZIONI DELEGATE DALLE REGIONI

MISSIONE, PROGRAMMA, TITOLO	DENOMINAZIONE	RESIDUI PASSIVI AL 1/1/2014 (RS)		PAGAMENTI IN C/RESIDUI (PR)		RIACCERTAMENTO RESIDUI (R)				RESIDUI PASSIVI DA ESERCIZI PRECEDENTI (EP=RS-PR+R)		
		PREVISIONI DEFINITIVE DI COMPETENZA (CP)		PAGAMENTI IN C/COMPETENZA (PC)		IMPEGNI (I)		ECONOMIE DI COMPETENZA (ECP=CP-I-FPV)		RESIDUI PASSIVI DA ESERCIZIO DI COMPETENZA (EC= I - PC)		
		PREVISIONI DEFINITIVE DI CASSA (CS)		TOTALE PAGAMENTI (TP=PR+PC)		FONDO PLURIENNALE VINCOLATO (FPV)				TOTALE RESIDUI PASSIVI DA RIPORTARE (TR=EP+EC)		
MISSIONE	16	Agricoltura, politiche agroalimentari e pesca										
1601 Programma	01	Sviluppo del settore agricolo e del sistema Agroalimentare										
TITOLO 1	SPESE CORRENTI	RS	0,00	PR	0,00	R	0,00			EP	0,00	
		CP	0,00	PC	0,00	I	0,00	ECP	0,00	EC	0,00	
		CS	0,00	TP	0,00	FPV	0,00			TR	0,00	
TITOLO 2	SPESE IN CONTO CAPITALE	RS	0,00	PR	0,00	R	0,00			EP	0,00	
		CP	0,00	PC	0,00	I	0,00	ECP	0,00	EC	0,00	
		CS	0,00	TP	0,00	FPV	0,00			TR	0,00	
TITOLO 3	INCREMENTO DI ATTIVITA' FINANZIARIE	RS	0,00	PR	0,00	R	0,00			EP	0,00	
		CP	0,00	PC	0,00	I	0,00	ECP	0,00	EC	0,00	
		CS	0,00	TP	0,00	FPV	0,00			TR	0,00	
Totale Programma	01	Sviluppo del settore agricolo e del sistema Agroalimentare	RS	0,00	PR	0,00	R	0,00		EP	0,00	
			CP	0,00	PC	0,00	I	0,00	ECP	0,00	EC	0,00
			CS	0,00	TP	0,00	FPV	0,00		TR	0,00	
1602 Programma	02	Caccia e pesca										
TITOLO 1	SPESE CORRENTI	RS	0,00	PR	0,00	R	0,00			EP	0,00	
		CP	0,00	PC	0,00	I	0,00	ECP	0,00	EC	0,00	
		CS	0,00	TP	0,00	FPV	0,00			TR	0,00	
TITOLO 2	SPESE IN CONTO CAPITALE	RS	0,00	PR	0,00	R	0,00			EP	0,00	
		CP	0,00	PC	0,00	I	0,00	ECP	0,00	EC	0,00	
		CS	0,00	TP	0,00	FPV	0,00			TR	0,00	
TITOLO 3	INCREMENTO DI ATTIVITA' FINANZIARIE	RS	0,00	PR	0,00	R	0,00			EP	0,00	
		CP	0,00	PC	0,00	I	0,00	ECP	0,00	EC	0,00	
		CS	0,00	TP	0,00	FPV	0,00			TR	0,00	
Totale Programma	02	Caccia e pesca	RS	0,00	PR	0,00	R	0,00		EP	0,00	
			CP	0,00	PC	0,00	I	0,00	ECP	0,00	EC	0,00
			CS	0,00	TP	0,00	FPV	0,00		TR	0,00	



COMUNE DI SALA BOLOGNESE PROVINCIA DI BOLOGNA

CONTO DEL BILANCIO - GESTIONE DELLE SPESE 2014

FUNZIONI DELEGATE DALLE REGIONI

MISSIONE, PROGRAMMA, TITOLO	DENOMINAZIONE	RESIDUI PASSIVI AL 1/1/2014 (RS)		PAGAMENTI IN C/RESIDUI (PR)		RIACCERTAMENTO RESIDUI (R)		RESIDUI PASSIVI DA ESERCIZI PRECEDENTI (EP=RS-PR+R)					
		PREVISIONI DEFINITIVE DI COMPETENZA (CP)		PAGAMENTI IN C/COMPETENZA (PC)		IMPEGNI (I)		ECONOMIE DI COMPETENZA (ECP=CP-I-FPV)		RESIDUI PASSIVI DA ESERCIZIO DI COMPETENZA (EC= I - PC)			
		PREVISIONI DEFINITIVE DI CASSA (CS)		TOTALE PAGAMENTI (TP=PR+PC)		FONDO PLURIENNALE VINCOLATO (FPV)		TOTALE RESIDUI PASSIVI DA RIPORTARE (TR=EP+EC)					
TOTALE MISSIONE	16	Agricoltura, politiche agroalimentari e pesca		RS	0,00	PR	0,00	R	0,00	ECP	0,00	EP	0,00
				CP	0,00	PC	0,00	I	0,00			EC	0,00
				CS	0,00	TP	0,00	FPV	0,00			TR	0,00



COMUNE DI SALA BOLOGNESE PROVINCIA DI BOLOGNA

CONTO DEL BILANCIO - GESTIONE DELLE SPESE 2014

FUNZIONI DELEGATE DALLE REGIONI

MISSIONE, PROGRAMMA, TITOLO	DENOMINAZIONE	RESIDUI PASSIVI AL 1/1/2014 (RS)		PAGAMENTI IN C/RESIDUI (PR)		RIACCERTAMENTO RESIDUI (R)				RESIDUI PASSIVI DA ESERCIZI PRECEDENTI (EP=RS-PR+R)	
		PREVISIONI DEFINITIVE DI COMPETENZA (CP)		PAGAMENTI IN C/COMPETENZA (PC)		IMPEGNI (I)		ECONOMIE DI COMPETENZA (ECP=CP-I-FPV)		RESIDUI PASSIVI DA ESERCIZIO DI COMPETENZA (EC= I - PC)	
		PREVISIONI DEFINITIVE DI CASSA (CS)		TOTALE PAGAMENTI (TP=PR+PC)		FONDO PLURIENNALE VINCOLATO (FPV)				TOTALE RESIDUI PASSIVI DA RIPORTARE (TR=EP+EC)	
MISSIONE 17	Energia e diversificazione delle fonti energetiche										
1701 Programma 01	Fonti energetiche										
TITOLO 1	SPESE CORRENTI	RS	0,00	PR	0,00	R	0,00			EP	0,00
		CP	0,00	PC	0,00	I	0,00	ECP	0,00	EC	0,00
		CS	0,00	TP	0,00	FPV	0,00			TR	0,00
TITOLO 2	SPESE IN CONTO CAPITALE	RS	0,00	PR	0,00	R	0,00			EP	0,00
		CP	0,00	PC	0,00	I	0,00	ECP	0,00	EC	0,00
		CS	0,00	TP	0,00	FPV	0,00			TR	0,00
TITOLO 3	INCREMENTO DI ATTIVITA' FINANZIARIE	RS	0,00	PR	0,00	R	0,00			EP	0,00
		CP	0,00	PC	0,00	I	0,00	ECP	0,00	EC	0,00
		CS	0,00	TP	0,00	FPV	0,00			TR	0,00
Totale Programma 01	Fonti energetiche	RS	0,00	PR	0,00	R	0,00			EP	0,00
		CP	0,00	PC	0,00	I	0,00	ECP	0,00	EC	0,00
		CS	0,00	TP	0,00	FPV	0,00			TR	0,00
TOTALE MISSIONE 17	Energia e diversificazione delle fonti energetiche	RS	0,00	PR	0,00	R	0,00			EP	0,00
		CP	0,00	PC	0,00	I	0,00	ECP	0,00	EC	0,00
		CS	0,00	TP	0,00	FPV	0,00			TR	0,00



COMUNE DI SALA BOLOGNESE PROVINCIA DI BOLOGNA

CONTO DEL BILANCIO - GESTIONE DELLE SPESE 2014

FUNZIONI DELEGATE DALLE REGIONI

MISSIONE, PROGRAMMA, TITOLO	DENOMINAZIONE	RESIDUI PASSIVI AL 1/1/2014 (RS)		PAGAMENTI IN C/RESIDUI (PR)		RIACCERTAMENTO RESIDUI (R)				RESIDUI PASSIVI DA ESERCIZI PRECEDENTI (EP=RS-PR+R)	
		PREVISIONI DEFINITIVE DI COMPETENZA (CP)		PAGAMENTI IN C/COMPETENZA (PC)		IMPEGNI (I)		ECONOMIE DI COMPETENZA (ECP=CP-I-FPV)		RESIDUI PASSIVI DA ESERCIZIO DI COMPETENZA (EC= I - PC)	
		PREVISIONI DEFINITIVE DI CASSA (CS)		TOTALE PAGAMENTI (TP=PR+PC)		FONDO PLURIENNALE VINCOLATO (FPV)				TOTALE RESIDUI PASSIVI DA RIPORTARE (TR=EP+EC)	
MISSIONE	18	Relazioni con le altre autonomie territoriali e locali									
1801 Programma	01	Relazioni finanziarie con le altre autonomie territoriali									
TITOLO 1	SPESE CORRENTI	RS	0,00	PR	0,00	R	0,00			EP	0,00
		CP	0,00	PC	0,00	I	0,00	ECP	0,00	EC	0,00
		CS	0,00	TP	0,00	FPV	0,00			TR	0,00
TITOLO 2	SPESE IN CONTO CAPITALE	RS	0,00	PR	0,00	R	0,00			EP	0,00
		CP	0,00	PC	0,00	I	0,00	ECP	0,00	EC	0,00
		CS	0,00	TP	0,00	FPV	0,00			TR	0,00
TITOLO 3	INCREMENTO DI ATTIVITA' FINANZIARIE	RS	0,00	PR	0,00	R	0,00			EP	0,00
		CP	0,00	PC	0,00	I	0,00	ECP	0,00	EC	0,00
		CS	0,00	TP	0,00	FPV	0,00			TR	0,00
Totale Programma	01	Relazioni finanziarie con le altre autonomie territoriali									
		RS	0,00	PR	0,00	R	0,00			EP	0,00
		CP	0,00	PC	0,00	I	0,00	ECP	0,00	EC	0,00
		CS	0,00	TP	0,00	FPV	0,00			TR	0,00
TOTALE MISSIONE	18	Relazioni con le altre autonomie territoriali e locali									
		RS	0,00	PR	0,00	R	0,00			EP	0,00
		CP	0,00	PC	0,00	I	0,00	ECP	0,00	EC	0,00
		CS	0,00	TP	0,00	FPV	0,00			TR	0,00



COMUNE DI SALA BOLOGNESE PROVINCIA DI BOLOGNA

CONTO DEL BILANCIO - GESTIONE DELLE SPESE 2014

FUNZIONI DELEGATE DALLE REGIONI

MISSIONE, PROGRAMMA, TITOLO	DENOMINAZIONE	RESIDUI PASSIVI AL 1/1/2014 (RS)		PAGAMENTI IN C/RESIDUI (PR)		RIACCERTAMENTO RESIDUI (R)				RESIDUI PASSIVI DA ESERCIZI PRECEDENTI (EP=RS-PR+R)	
		PREVISIONI DEFINITIVE DI COMPETENZA (CP)		PAGAMENTI IN C/COMPETENZA (PC)		IMPEGNI (I)		ECONOMIE DI COMPETENZA (ECP=CP-I-FPV)		RESIDUI PASSIVI DA ESERCIZIO DI COMPETENZA (EC= I - PC)	
		PREVISIONI DEFINITIVE DI CASSA (CS)		TOTALE PAGAMENTI (TP=PR+PC)		FONDO PLURIENNALE VINCOLATO (FPV)				TOTALE RESIDUI PASSIVI DA RIPORTARE (TR=EP+EC)	
MISSIONE 19	Relazioni internazionali										
1901 Programma 01	Relazioni internazionali e Cooperazione allo sviluppo										
TITOLO 1	SPESE CORRENTI	RS	0,00	PR	0,00	R	0,00			EP	0,00
		CP	0,00	PC	0,00	I	0,00	ECP	0,00	EC	0,00
		CS	0,00	TP	0,00	FPV	0,00			TR	0,00
TITOLO 2	SPESE IN CONTO CAPITALE	RS	0,00	PR	0,00	R	0,00			EP	0,00
		CP	0,00	PC	0,00	I	0,00	ECP	0,00	EC	0,00
		CS	0,00	TP	0,00	FPV	0,00			TR	0,00
TITOLO 3	INCREMENTO DI ATTIVITA' FINANZIARIE	RS	0,00	PR	0,00	R	0,00			EP	0,00
		CP	0,00	PC	0,00	I	0,00	ECP	0,00	EC	0,00
		CS	0,00	TP	0,00	FPV	0,00			TR	0,00
Totale Programma 01	Relazioni internazionali e Cooperazione allo sviluppo	RS	0,00	PR	0,00	R	0,00			EP	0,00
		CP	0,00	PC	0,00	I	0,00	ECP	0,00	EC	0,00
		CS	0,00	TP	0,00	FPV	0,00			TR	0,00
TOTALE MISSIONE 19	Relazioni internazionali	RS	0,00	PR	0,00	R	0,00			EP	0,00
		CP	0,00	PC	0,00	I	0,00	ECP	0,00	EC	0,00
		CS	0,00	TP	0,00	FPV	0,00			TR	0,00



CONTO DEL BILANCIO - GESTIONE DELLE SPESE 2014

FUNZIONI DELEGATE DALLE REGIONI

MISSIONE, PROGRAMMA, TITOLO	DENOMINAZIONE	RESIDUI PASSIVI AL 1/1/2014 (RS)		PAGAMENTI IN C/RESIDUI (PR)		RIACCERTAMENTO RESIDUI (R)				RESIDUI PASSIVI DA ESERCIZI PRECEDENTI (EP=RS-PR+R)	
		PREVISIONI DEFINITIVE DI COMPETENZA (CP)		PAGAMENTI IN C/COMPETENZA (PC)		IMPEGNI (I)		ECONOMIE DI COMPETENZA (ECP=CP-I-FPV)		RESIDUI PASSIVI DA ESERCIZIO DI COMPETENZA (EC= I - PC)	
		PREVISIONI DEFINITIVE DI CASSA (CS)		TOTALE PAGAMENTI (TP=PR+PC)		FONDO PLURIENNALE VINCOLATO (FPV)				TOTALE RESIDUI PASSIVI DA RIPORTARE (TR=EP+EC)	
MISSIONE 20	Fondi e accantonamenti										
2001 Programma 01	Fondo di riserva										
TITOLO 1	SPESE CORRENTI	RS	0,00	PR	0,00	R	0,00			EP	0,00
		CP	0,00	PC	0,00	I	0,00	ECP	0,00	EC	0,00
		CS	0,00	TP	0,00	FPV	0,00			TR	0,00
TITOLO 2	SPESE IN CONTO CAPITALE	RS	0,00	PR	0,00	R	0,00			EP	0,00
		CP	0,00	PC	0,00	I	0,00	ECP	0,00	EC	0,00
		CS	0,00	TP	0,00	FPV	0,00			TR	0,00
Totale Programma 01	Fondo di riserva	RS	0,00	PR	0,00	R	0,00			EP	0,00
		CP	0,00	PC	0,00	I	0,00	ECP	0,00	EC	0,00
		CS	0,00	TP	0,00	FPV	0,00			TR	0,00
2002 Programma 02	Fondo svalutazione crediti										
TITOLO 1	SPESE CORRENTI	RS	0,00	PR	0,00	R	0,00			EP	0,00
		CP	0,00	PC	0,00	I	0,00	ECP	0,00	EC	0,00
		CS	0,00	TP	0,00	FPV	0,00			TR	0,00
Totale Programma 02	Fondo svalutazione crediti	RS	0,00	PR	0,00	R	0,00			EP	0,00
		CP	0,00	PC	0,00	I	0,00	ECP	0,00	EC	0,00
		CS	0,00	TP	0,00	FPV	0,00			TR	0,00
2003 Programma 03	Altri Fondi										
TITOLO 1	SPESE CORRENTI	RS	0,00	PR	0,00	R	0,00			EP	0,00
		CP	0,00	PC	0,00	I	0,00	ECP	0,00	EC	0,00
		CS	0,00	TP	0,00	FPV	0,00			TR	0,00
TITOLO 2	SPESE IN CONTO CAPITALE	RS	0,00	PR	0,00	R	0,00			EP	0,00
		CP	0,00	PC	0,00	I	0,00	ECP	0,00	EC	0,00
		CS	0,00	TP	0,00	FPV	0,00			TR	0,00



COMUNE DI SALA BOLOGNESE PROVINCIA DI BOLOGNA

CONTO DEL BILANCIO - GESTIONE DELLE SPESE 2014

FUNZIONI DELEGATE DALLE REGIONI

MISSIONE, PROGRAMMA, TITOLO	DENOMINAZIONE	RESIDUI PASSIVI AL 1/1/2014 (RS)		PAGAMENTI IN C/RESIDUI (PR)		RIACCERTAMENTO RESIDUI (R)				RESIDUI PASSIVI DA ESERCIZI PRECEDENTI (EP=RS-PR+R)	
		PREVISIONI DEFINITIVE DI COMPETENZA (CP)		PAGAMENTI IN C/COMPETENZA (PC)		IMPEGNI (I)		ECONOMIE DI COMPETENZA (ECP=CP-I-FPV)		RESIDUI PASSIVI DA ESERCIZIO DI COMPETENZA (EC= I - PC)	
		PREVISIONI DEFINITIVE DI CASSA (CS)		TOTALE PAGAMENTI (TP=PR+PC)		FONDO PLURIENNALE VINCOLATO (FPV)				TOTALE RESIDUI PASSIVI DA RIPORTARE (TR=EP+EC)	
Totale Programma 03	Altri Fondi	RS	0,00	PR	0,00	R	0,00			EP	0,00
		CP	0,00	PC	0,00	I	0,00	ECP	0,00	EC	0,00
		CS	0,00	TP	0,00	FPV	0,00			TR	0,00
TOTALE MISSIONE 20	Fondi e accantonamenti	RS	0,00	PR	0,00	R	0,00			EP	0,00
		CP	0,00	PC	0,00	I	0,00	ECP	0,00	EC	0,00
		CS	0,00	TP	0,00	FPV	0,00			TR	0,00



COMUNE DI SALA BOLOGNESE PROVINCIA DI BOLOGNA

CONTO DEL BILANCIO - GESTIONE DELLE SPESE 2014

FUNZIONI DELEGATE DALLE REGIONI

MISSIONE, PROGRAMMA, TITOLO	DENOMINAZIONE	RESIDUI PASSIVI AL 1/1/2014 (RS)		PAGAMENTI IN C/RESIDUI (PR)		RIACCERTAMENTO RESIDUI (R)				RESIDUI PASSIVI DA ESERCIZI PRECEDENTI (EP=RS-PR+R)	
		PREVISIONI DEFINITIVE DI COMPETENZA (CP)		PAGAMENTI IN C/COMPETENZA (PC)		IMPEGNI (I)		ECONOMIE DI COMPETENZA (ECP=CP-I-FPV)		RESIDUI PASSIVI DA ESERCIZIO DI COMPETENZA (EC= I - PC)	
		PREVISIONI DEFINITIVE DI CASSA (CS)		TOTALE PAGAMENTI (TP=PR+PC)		FONDO PLURIENNALE VINCOLATO (FPV)				TOTALE RESIDUI PASSIVI DA RIPORTARE (TR=EP+EC)	
MISSIONE 50	Debito pubblico										
5001 Programma 01	Quota interessi ammortamento mutui e prestiti obbligazionari										
TITOLO 1	SPESE CORRENTI	RS	0,00	PR	0,00	R	0,00			EP	0,00
		CP	0,00	PC	0,00	I	0,00	ECP	0,00	EC	0,00
		CS	0,00	TP	0,00	FPV	0,00			TR	0,00
Totale Programma 01	Quota interessi ammortamento mutui e prestiti obbligazionari	RS	0,00	PR	0,00	R	0,00			EP	0,00
		CP	0,00	PC	0,00	I	0,00	ECP	0,00	EC	0,00
		CS	0,00	TP	0,00	FPV	0,00			TR	0,00
5002 Programma 02	Quota capitale ammortamento mutui e prestiti obbligazionari										
TITOLO 4	Rimborso di prestiti	RS	0,00	PR	0,00	R	0,00			EP	0,00
		CP	0,00	PC	0,00	I	0,00	ECP	0,00	EC	0,00
		CS	0,00	TP	0,00	FPV	0,00			TR	0,00
Totale Programma 02	Quota capitale ammortamento mutui e prestiti obbligazionari	RS	0,00	PR	0,00	R	0,00			EP	0,00
		CP	0,00	PC	0,00	I	0,00	ECP	0,00	EC	0,00
		CS	0,00	TP	0,00	FPV	0,00			TR	0,00
TOTALE MISSIONE 50	Debito pubblico	RS	0,00	PR	0,00	R	0,00			EP	0,00
		CP	0,00	PC	0,00	I	0,00	ECP	0,00	EC	0,00
		CS	0,00	TP	0,00	FPV	0,00			TR	0,00



COMUNE DI SALA BOLOGNESE PROVINCIA DI BOLOGNA

CONTO DEL BILANCIO - GESTIONE DELLE SPESE 2014

FUNZIONI DELEGATE DALLE REGIONI

MISSIONE, PROGRAMMA, TITOLO	DENOMINAZIONE	RESIDUI PASSIVI AL 1/1/2014 (RS)		PAGAMENTI IN C/RESIDUI (PR)		RIACCERTAMENTO RESIDUI (R)				RESIDUI PASSIVI DA ESERCIZI PRECEDENTI (EP=RS-PR+R)	
		PREVISIONI DEFINITIVE DI COMPETENZA (CP)		PAGAMENTI IN C/COMPETENZA (PC)		IMPEGNI (I)		ECONOMIE DI COMPETENZA (ECP=CP-I-FPV)		RESIDUI PASSIVI DA ESERCIZIO DI COMPETENZA (EC= I - PC)	
		PREVISIONI DEFINITIVE DI CASSA (CS)		TOTALE PAGAMENTI (TP=PR+PC)		FONDO PLURIENNALE VINCOLATO (FPV)				TOTALE RESIDUI PASSIVI DA RIPORTARE (TR=EP+EC)	
MISSIONE 60	Anticipazioni finanziarie										
6001 Programma 01	Restituzione anticipazione di tesoreria										
TITOLO 1	SPESE CORRENTI	RS	0,00	PR	0,00	R	0,00			EP	0,00
		CP	0,00	PC	0,00	I	0,00	ECP	0,00	EC	0,00
		CS	0,00	TP	0,00	FPV	0,00			TR	0,00
TITOLO 3	INCREMENTO DI ATTIVITA' FINANZIARIE	RS	0,00	PR	0,00	R	0,00			EP	0,00
		CP	0,00	PC	0,00	I	0,00	ECP	0,00	EC	0,00
		CS	0,00	TP	0,00	FPV	0,00			TR	0,00
TITOLO 5	CHIUSURA DI ANTICIPAZIONI RICEVUTE DA ISTITUTO TESORIERE/CASSIERE	RS	0,00	PR	0,00	R	0,00			EP	0,00
		CP	0,00	PC	0,00	I	0,00	ECP	0,00	EC	0,00
		CS	0,00	TP	0,00	FPV	0,00			TR	0,00
Totale Programma 01	Restituzione anticipazione di tesoreria	RS	0,00	PR	0,00	R	0,00			EP	0,00
		CP	0,00	PC	0,00	I	0,00	ECP	0,00	EC	0,00
		CS	0,00	TP	0,00	FPV	0,00			TR	0,00
TOTALE MISSIONE 60	Anticipazioni finanziarie	RS	0,00	PR	0,00	R	0,00			EP	0,00
		CP	0,00	PC	0,00	I	0,00	ECP	0,00	EC	0,00
		CS	0,00	TP	0,00	FPV	0,00			TR	0,00



COMUNE DI SALA BOLOGNESE PROVINCIA DI BOLOGNA

CONTO DEL BILANCIO - GESTIONE DELLE SPESE 2014

FUNZIONI DELEGATE DALLE REGIONI

MISSIONE, PROGRAMMA, TITOLO	DENOMINAZIONE	RESIDUI PASSIVI AL 1/1/2014 (RS)		PAGAMENTI IN C/RESIDUI (PR)		RIACCERTAMENTO RESIDUI (R)				RESIDUI PASSIVI DA ESERCIZI PRECEDENTI (EP=RS-PR+R)	
		PREVISIONI DEFINITIVE DI COMPETENZA (CP)		PAGAMENTI IN C/COMPETENZA (PC)		IMPEGNI (I)		ECONOMIE DI COMPETENZA (ECP=CP-I-FPV)		RESIDUI PASSIVI DA ESERCIZIO DI COMPETENZA (EC= I - PC)	
		PREVISIONI DEFINITIVE DI CASSA (CS)		TOTALE PAGAMENTI (TP=PR+PC)		FONDO PLURIENNALE VINCOLATO (FPV)				TOTALE RESIDUI PASSIVI DA RIPORTARE (TR=EP+EC)	
MISSIONE 99	Servizi per conto terzi										
9901 Programma 01	Servizi per conto terzi - Partite di giro										
TITOLO 7	SPESE PER CONTO TERZI E PARTITE DI GIRO	RS	0,00	PR	0,00	R	0,00			EP	0,00
		CP	0,00	PC	0,00	I	0,00	ECP	0,00	EC	0,00
		CS	0,00	TP	0,00	FPV	0,00			TR	0,00
Totale Programma 01	Servizi per conto terzi - Partite di giro	RS	0,00	PR	0,00	R	0,00			EP	0,00
		CP	0,00	PC	0,00	I	0,00	ECP	0,00	EC	0,00
		CS	0,00	TP	0,00	FPV	0,00			TR	0,00
9902 Programma 02	Anticipazioni per il finanziamento del sistema sanitario nazionale										
TITOLO 7	SPESE PER CONTO TERZI E PARTITE DI GIRO	RS	0,00	PR	0,00	R	0,00			EP	0,00
		CP	0,00	PC	0,00	I	0,00	ECP	0,00	EC	0,00
		CS	0,00	TP	0,00	FPV	0,00			TR	0,00
TOTALE MISSIONE 99	Servizi per conto terzi	RS	0,00	PR	0,00	R	0,00			EP	0,00
		CP	0,00	PC	0,00	I	0,00	ECP	0,00	EC	0,00
		CS	0,00	TP	0,00	FPV	0,00			TR	0,00
	TOTALE GENERALE DELLE SPESE	RS	0,00	PR	0,00	R	0,00			EP	0,00
		CP	0,00	PC	0,00	I	0,00	ECP	0,00	EC	0,00
		CS	0,00	TP	0,00	FPV	0,00			TR	0,00



COMUNE DI SALA BOLOGNESE PROVINCIA DI BOLOGNA

CONTO DEL BILANCIO - GESTIONE DELLE SPESE 2014

FUNZIONI DELEGATE DALLE REGIONI

MISSIONE, PROGRAMMA, TITOLO	DENOMINAZIONE	RESIDUI PASSIVI AL 1/1/2014 (RS)		PAGAMENTI IN C/RESIDUI (PR)		RIACCERTAMENTO RESIDUI (R)				RESIDUI PASSIVI DA ESERCIZI PRECEDENTI (EP=RS-PR+R)	
		PREVISIONI DEFINITIVE DI COMPETENZA (CP)		PAGAMENTI IN C/COMPETENZA (PC)		IMPEGNI (I)		ECONOMIE DI COMPETENZA (ECP=CP-I-FPV)		RESIDUI PASSIVI DA ESERCIZIO DI COMPETENZA (EC= I - PC)	
		PREVISIONI DEFINITIVE DI CASSA (CS)		TOTALE PAGAMENTI (TP=PR+PC)		FONDO PLURIENNALE VINCOLATO (FPV)				TOTALE RESIDUI PASSIVI DA RIPORTARE (TR=EP+EC)	
TOTALE MISSIONE 1	Servizi istituzionali e generali e di gestione	RS	0,00	PR	0,00	R	0,00			EP	0,00
		CP	0,00	PC	0,00	I	0,00	ECP	0,00	EC	0,00
		CS	0,00	TP	0,00	FPV	0,00			TR	0,00
TOTALE MISSIONE 2	Giustizia	RS	0,00	PR	0,00	R	0,00			EP	0,00
		CP	0,00	PC	0,00	I	0,00	ECP	0,00	EC	0,00
		CS	0,00	TP	0,00	FPV	0,00			TR	0,00
TOTALE MISSIONE 3	Ordine pubblico e sicurezza	RS	0,00	PR	0,00	R	0,00			EP	0,00
		CP	0,00	PC	0,00	I	0,00	ECP	0,00	EC	0,00
		CS	0,00	TP	0,00	FPV	0,00			TR	0,00
TOTALE MISSIONE 4	Istruzione e diritto allo studio	RS	0,00	PR	0,00	R	0,00			EP	0,00
		CP	0,00	PC	0,00	I	0,00	ECP	0,00	EC	0,00
		CS	0,00	TP	0,00	FPV	0,00			TR	0,00
TOTALE MISSIONE 5	Tutela e valorizzazione dei beni e attività culturali	RS	0,00	PR	0,00	R	0,00			EP	0,00
		CP	0,00	PC	0,00	I	0,00	ECP	0,00	EC	0,00
		CS	0,00	TP	0,00	FPV	0,00			TR	0,00
TOTALE MISSIONE 6	Politiche giovanili, sport e tempo libero	RS	0,00	PR	0,00	R	0,00			EP	0,00
		CP	0,00	PC	0,00	I	0,00	ECP	0,00	EC	0,00
		CS	0,00	TP	0,00	FPV	0,00			TR	0,00
TOTALE MISSIONE 7	Turismo	RS	0,00	PR	0,00	R	0,00			EP	0,00
		CP	0,00	PC	0,00	I	0,00	ECP	0,00	EC	0,00
		CS	0,00	TP	0,00	FPV	0,00			TR	0,00
TOTALE MISSIONE 8	Assetto del territorio ed edilizia abitativa	RS	0,00	PR	0,00	R	0,00			EP	0,00
		CP	0,00	PC	0,00	I	0,00	ECP	0,00	EC	0,00
		CS	0,00	TP	0,00	FPV	0,00			TR	0,00
TOTALE MISSIONE 9	Sviluppo sostenibile e tutela del territorio e dell'ambiente	RS	0,00	PR	0,00	R	0,00			EP	0,00
		CP	0,00	PC	0,00	I	0,00	ECP	0,00	EC	0,00
		CS	0,00	TP	0,00	FPV	0,00			TR	0,00



COMUNE DI SALA BOLOGNESE PROVINCIA DI BOLOGNA

CONTO DEL BILANCIO - GESTIONE DELLE SPESE 2014

FUNZIONI DELEGATE DALLE REGIONI

MISSIONE, PROGRAMMA, TITOLO	DENOMINAZIONE	RESIDUI PASSIVI AL 1/1/2014 (RS)		PAGAMENTI IN C/RESIDUI (PR)		RIACCERTAMENTO RESIDUI (R)				RESIDUI PASSIVI DA ESERCIZI PRECEDENTI (EP=RS-PR+R)	
		PREVISIONI DEFINITIVE DI COMPETENZA (CP)		PAGAMENTI IN C/COMPETENZA (PC)		IMPEGNI (I)		ECONOMIE DI COMPETENZA (ECP=CP-I-FPV)		RESIDUI PASSIVI DA ESERCIZIO DI COMPETENZA (EC= I - PC)	
		PREVISIONI DEFINITIVE DI CASSA (CS)		TOTALE PAGAMENTI (TP=PR+PC)		FONDO PLURIENNALE VINCOLATO (FPV)				TOTALE RESIDUI PASSIVI DA RIPORTARE (TR=EP+EC)	
TOTALE MISSIONE 10	Trasporti e diritto alla mobilità	RS	0,00	PR	0,00	R	0,00			EP	0,00
		CP	0,00	PC	0,00	I	0,00	ECP	0,00	EC	0,00
		CS	0,00	TP	0,00	FPV	0,00			TR	0,00
TOTALE MISSIONE 11	Soccorso civile	RS	0,00	PR	0,00	R	0,00			EP	0,00
		CP	0,00	PC	0,00	I	0,00	ECP	0,00	EC	0,00
		CS	0,00	TP	0,00	FPV	0,00			TR	0,00
TOTALE MISSIONE 12		RS	0,00	PR	0,00	R	0,00			EP	0,00
		CP	0,00	PC	0,00	I	0,00	ECP	0,00	EC	0,00
		CS	0,00	TP	0,00	FPV	0,00			TR	0,00
TOTALE MISSIONE 13	Tutela della salute	RS	0,00	PR	0,00	R	0,00			EP	0,00
		CP	0,00	PC	0,00	I	0,00	ECP	0,00	EC	0,00
		CS	0,00	TP	0,00	FPV	0,00			TR	0,00
TOTALE MISSIONE 14	Sviluppo economico e competitività	RS	0,00	PR	0,00	R	0,00			EP	0,00
		CP	0,00	PC	0,00	I	0,00	ECP	0,00	EC	0,00
		CS	0,00	TP	0,00	FPV	0,00			TR	0,00
TOTALE MISSIONE 15	Politiche per il lavoro e la formazione professionale	RS	0,00	PR	0,00	R	0,00			EP	0,00
		CP	0,00	PC	0,00	I	0,00	ECP	0,00	EC	0,00
		CS	0,00	TP	0,00	FPV	0,00			TR	0,00
TOTALE MISSIONE 16	Agricoltura, politiche agroalimentari e pesca	RS	0,00	PR	0,00	R	0,00			EP	0,00
		CP	0,00	PC	0,00	I	0,00	ECP	0,00	EC	0,00
		CS	0,00	TP	0,00	FPV	0,00			TR	0,00
TOTALE MISSIONE 17	Energia e diversificazione delle fonti energetiche	RS	0,00	PR	0,00	R	0,00			EP	0,00
		CP	0,00	PC	0,00	I	0,00	ECP	0,00	EC	0,00
		CS	0,00	TP	0,00	FPV	0,00			TR	0,00
TOTALE MISSIONE 18	Relazioni con le altre autonomie territoriali e locali	RS	0,00	PR	0,00	R	0,00			EP	0,00
		CP	0,00	PC	0,00	I	0,00	ECP	0,00	EC	0,00
		CS	0,00	TP	0,00	FPV	0,00			TR	0,00



COMUNE DI SALA BOLOGNESE PROVINCIA DI BOLOGNA

CONTO DEL BILANCIO - GESTIONE DELLE SPESE 2014

FUNZIONI DELEGATE DALLE REGIONI

MISSIONE, PROGRAMMA, TITOLO	DENOMINAZIONE	RESIDUI PASSIVI AL 1/1/2014 (RS)		PAGAMENTI IN C/RESIDUI (PR)		RIACCERTAMENTO RESIDUI (R)				RESIDUI PASSIVI DA ESERCIZI PRECEDENTI (EP=RS-PR+R)	
		PREVISIONI DEFINITIVE DI COMPETENZA (CP)		PAGAMENTI IN C/COMPETENZA (PC)		IMPEGNI (I)		ECONOMIE DI COMPETENZA (ECP=CP-I-FPV)		RESIDUI PASSIVI DA ESERCIZIO DI COMPETENZA (EC= I - PC)	
		PREVISIONI DEFINITIVE DI CASSA (CS)		TOTALE PAGAMENTI (TP=PR+PC)		FONDO PLURIENNALE VINCOLATO (FPV)				TOTALE RESIDUI PASSIVI DA RIPORTARE (TR=EP+EC)	
TOTALE MISSIONE 19	Relazioni internazionali	RS	0,00	PR	0,00	R	0,00			EP	0,00
		CP	0,00	PC	0,00	I	0,00	ECP	0,00	EC	0,00
		CS	0,00	TP	0,00	FPV	0,00			TR	0,00
TOTALE MISSIONE 20	Fondi e accantonamenti	RS	0,00	PR	0,00	R	0,00			EP	0,00
		CP	0,00	PC	0,00	I	0,00	ECP	0,00	EC	0,00
		CS	0,00	TP	0,00	FPV	0,00			TR	0,00
TOTALE MISSIONE 50	Debito pubblico	RS	0,00	PR	0,00	R	0,00			EP	0,00
		CP	0,00	PC	0,00	I	0,00	ECP	0,00	EC	0,00
		CS	0,00	TP	0,00	FPV	0,00			TR	0,00
TOTALE MISSIONE 60	Anticipazioni finanziarie	RS	0,00	PR	0,00	R	0,00			EP	0,00
		CP	0,00	PC	0,00	I	0,00	ECP	0,00	EC	0,00
		CS	0,00	TP	0,00	FPV	0,00			TR	0,00
TOTALE MISSIONE 99	Servizi per conto terzi	RS	0,00	PR	0,00	R	0,00			EP	0,00
		CP	0,00	PC	0,00	I	0,00	ECP	0,00	EC	0,00
		CS	0,00	TP	0,00	FPV	0,00			TR	0,00
	Disavanzo	RS	0,00	PR	0,00	R	0,00			EP	0,00
		CP	0,00	PC	0,00	I	0,00	ECP	0,00	EC	0,00
		CS	0,00	TP	0,00	FPV	0,00			TR	0,00
	TOTALE GENERALE DELLE SPESE	RS	0,00	PR	0,00	R	0,00			EP	0,00
		CP	0,00	PC	0,00	I	0,00	ECP	0,00	EC	0,00
		CS	0,00	TP	0,00	FPV	0,00			TR	0,00



COMUNE DI SALA BOLOGNESE

PROVINCIA DI BOLOGNA

CONTO DEL BILANCIO - PARTE ENTRATA ANNO 2014

Codice Capitolo	DESCRIZIONE		Residui Conservati e Stanzamenti definitivi di Bilancio	Conto del tesoriere	Determinazioni Residui	Accertamenti	Maggiori o Minori Entrate
				Riscossioni	Residui da riportare		
		RS	Residui (A)	Residui (B)	Residui (C)	Residui (D=B+C)	(E=D-A)
		CP	Competenza (F)	Competenza (G)	Competenza (H)	Competenza (I=G+H)	(L=I-F)
T	Totale (M)	Totale (B)	Residui al 31 Dicembre (C)	Accert. al 31 Dicembre (D=B+C)			
AVANZO							
0.00.0000	DISAVANZO TECNICO DA REIMPUTARE	RS	0,00	0,00	0,00	0,00	0,00
0.0		CP	0,00	0,00	0,00	0,00	0,00
0 9000		T	0,00	0,00	0,00	0,00	0,00
0.00.0000	AVANZO DI AMMINISTRAZIONE	RS	0,00	0,00	0,00	0,00	0,00
0.0		CP	0,00	0,00	0,00	0,00	0,00
1 0		T	0,00	0,00	0,00	0,00	0,00
0.00.0000	AVANZO AMMINISTRAZIONE: VINCOLATO	RS	0,00	0,00	0,00	0,00	0,00
0.0		CP	0,00	0,00	0,00	0,00	0,00
1 1		T	0,00	0,00	0,00	0,00	0,00
0.00.0000	AVANZO DI AMMINISTRAZIONE: FINANZIAMENTO INVESTIMENTI	RS	0,00	0,00	0,00	0,00	0,00
0.0		CP	107.144,37	0,00	0,00	0,00	-107.144,37
1 2		T	107.144,37	0,00	0,00	0,00	-107.144,37
0.00.0000	AVANZO DI AMMINISTRAZIONE: FONDO AMMORTAMENTO	RS	0,00	0,00	0,00	0,00	0,00
0.0		CP	0,00	0,00	0,00	0,00	0,00
1 3		T	0,00	0,00	0,00	0,00	0,00
0.00.0000	AVANZO DI AMMINISTRAZIONE: NON VINCOLATO	RS	0,00	0,00	0,00	0,00	0,00
0.0		CP	0,00	0,00	0,00	0,00	0,00
1 4		T	0,00	0,00	0,00	0,00	0,00
0.00.0000	AVANZO DI AMMINISTRAZIONE PRESUNTO	RS	0,00	0,00	0,00	0,00	0,00
0.0		CP	0,00	0,00	0,00	0,00	0,00
1 5		T	0,00	0,00	0,00	0,00	0,00
0.00.0000	FONDO PLURIENNALE VINCOLATO PER SPESE CORRENTI	RS	0,00	0,00	0,00	0,00	0,00
0.0		CP	275.043,96	0,00	0,00	0,00	-275.043,96
1 100		T	275.043,96	0,00	0,00	0,00	-275.043,96
0.00.0000	FONDO PLURIENNALE VINCOLATO PER SPESE C/CAPITALE	RS	0,00	0,00	0,00	0,00	0,00
0.0		CP	737.999,98	0,00	0,00	0,00	-737.999,98
2 100		T	737.999,98	0,00	0,00	0,00	-737.999,98
0.00.0000	FONDO INIZIALE DI CASSA	RS	0,00	0,00	0,00	0,00	0,00
0.0		CP	0,00	0,00	0,00	0,00	0,00
3 100		T	0,00	0,00	0,00	0,00	0,00
0.00.0000	AVANZO DI AMMINISTRAZIONE	RS	0,00	0,00	0,00	0,00	0,00
		CP	1.120.188,31	0,00	0,00	0,00	-1.120.188,31
		T	1.120.188,31	0,00	0,00	0,00	-1.120.188,31
AVANZO	AVANZO	RS	0,00	0,00	0,00	0,00	0,00
		CP	1.120.188,31	0,00	0,00	0,00	-1.120.188,31
		T	1.120.188,31	0,00	0,00	0,00	-1.120.188,31
Titolo 1	ENTRATE TRIBUTARIE						
Categoria 1	Imposte						



COMUNE DI SALA BOLOGNESE

PROVINCIA DI BOLOGNA

CONTO DEL BILANCIO - PARTE ENTRATA ANNO 2014

Codice Capitolo	DESCRIZIONE		Residui Conservati e Stanziamenti definitivi di Bilancio	Conto del tesoriere	Determinazioni Residui	Accertamenti	Maggiori o Minori Entrate
				Riscossioni	Residui da riportare		
		RS	Residui (A)	Residui (B)	Residui (C)	Residui (D=B+C)	(E=D-A)
		CP	Competenza (F)	Competenza (G)	Competenza (H)	Competenza (I=G+H)	(L=I-F)
		T	Totale (M)	Totale (B)	Residui al 31 Dicembre (C)	Accert. al 31 Dicembre (D=B+C)	
1.01.0100	Imposta Municipale Propria	RS	142.193,17	143.359,71	675,00	144.034,71	1.841,54
		CP	2.923.000,00	2.764.791,79	22.251,17	2.787.042,96	-135.957,04
		T	3.065.193,17	2.908.151,50	22.926,17	2.931.077,67	-134.115,50
1.01.0101	Imposta Comunale Immobili	RS	163.075,16	66.127,40	95.668,76	161.796,16	-1.279,00
		CP	60.000,00	26.102,58	22.279,05	48.381,63	-11.618,37
		T	223.075,16	92.229,98	117.947,81	210.177,79	-12.897,37
1.01.0103	Imposta comunale sulla pubblicita'	RS	24.579,00	24.579,00	0,00	24.579,00	0,00
		CP	30.000,00	0,00	30.000,00	30.000,00	0,00
		T	54.579,00	24.579,00	30.000,00	54.579,00	0,00
1.01.0104	Imposta comunale addizionale consumo energia elettrica	RS	0,00	0,00	0,00	0,00	0,00
		CP	0,00	84,04	0,00	84,04	84,04
		T	0,00	84,04	0,00	84,04	84,04
1.01.0105	Addizionale IRPEF	RS	483.385,58	516.274,68	0,00	516.274,68	32.889,10
		CP	715.000,00	227.214,94	488.596,93	715.811,87	811,87
		T	1.198.385,58	743.489,62	488.596,93	1.232.086,55	33.700,97
1.01.0110	Compartecipazione IRPEF	RS	0,00	0,00	0,00	0,00	0,00
		CP	0,00	0,00	0,00	0,00	0,00
		T	0,00	0,00	0,00	0,00	0,00
1.01.0111	Entrate derivanti dal 5 per mille dell'Ire	RS	0,00	0,00	0,00	0,00	0,00
		CP	4.461,56	4.461,56	0,00	4.461,56	0,00
		T	4.461,56	4.461,56	0,00	4.461,56	0,00
Totale Categoria 1	RS	813.232,91	750.340,79	96.343,76	846.684,55	33.451,64	
	CP	3.732.461,56	3.022.654,91	563.127,15	3.585.782,06	-146.679,50	
	T	4.545.694,47	3.772.995,70	659.470,91	4.432.466,61	-113.227,86	
Categoria 2	Tasse						
1.02.0120	TARES Rifiuti	RS	316.870,41	238.753,63	82.816,16	321.569,79	4.699,38
		CP	1.021.953,62	852.004,23	150.261,23	1.002.265,46	-19.688,16
		T	1.338.824,03	1.090.757,86	233.077,39	1.323.835,25	-14.988,78
1.02.0121	Tassa Rifiuti Solidi Urbani	RS	0,00	0,00	0,00	0,00	0,00
		CP	0,00	943,39	0,00	943,39	943,39
		T	0,00	943,39	0,00	943,39	943,39
1.02.0122	Addizionale erariale E.C.A. art.3 comma 39 l. 28/12/1995	RS	0,00	0,00	0,00	0,00	0,00
		CP	0,00	0,00	0,00	0,00	0,00
		T	0,00	0,00	0,00	0,00	0,00
Totale Categoria 2	RS	316.870,41	238.753,63	82.816,16	321.569,79	4.699,38	
	CP	1.021.953,62	852.947,62	150.261,23	1.003.208,85	-18.744,77	
	T	1.338.824,03	1.091.701,25	233.077,39	1.324.778,64	-14.045,39	
Categoria 3	Tributi speciali ed altre entrate tributarie proprie						



COMUNE DI SALA BOLOGNESE

PROVINCIA DI BOLOGNA

CONTO DEL BILANCIO - PARTE ENTRATA ANNO 2014

Codice Capitolo	DESCRIZIONE		Residui Conservati e Stanzamenti definitivi di Bilancio	Conto del tesoriere	Determinazioni Residui	Accertamenti	Maggiori o Minori Entrate
				Riscossioni	Residui da riportare		
		RS	Residui (A)	Residui (B)	Residui (C)	Residui (D=B+C)	(E=D-A)
		CP	Competenza (F)	Competenza (G)	Competenza (H)	Competenza (I=G+H)	(L=I-F)
		T	Totale (M)	Totale (B)	Residui al 31 Dicembre (C)	Accert. al 31 Dicembre (D=B+C)	
1.03.0150	Diritti per le pubbliche affissioni	RS	0,00	0,00	0,00	0,00	0,00
		CP	2.000,00	296,26	1.703,74	2.000,00	0,00
		T	2.000,00	296,26	1.703,74	2.000,00	0,00
1.03.0153	Diritti e sanzioni in materia tributaria	RS	0,00	0,00	0,00	0,00	0,00
		CP	0,00	0,00	0,00	0,00	0,00
		T	0,00	0,00	0,00	0,00	0,00
1.03.0155	Altri tributi speciali	RS	87.412,45	91.558,91	0,00	91.558,91	4.146,46
		CP	905.842,51	823.566,54	64.967,22	888.533,76	-17.308,75
		T	993.254,96	915.125,45	64.967,22	980.092,67	-13.162,29
Totale Categoria 3	RS	87.412,45	91.558,91	0,00	91.558,91	4.146,46	
	CP	907.842,51	823.862,80	66.670,96	890.533,76	-17.308,75	
	T	995.254,96	915.421,71	66.670,96	982.092,67	-13.162,29	
Totale Titolo 1	RS	1.217.515,77	1.080.653,33	179.159,92	1.259.813,25	42.297,48	
	CP	5.662.257,69	4.699.465,33	780.059,34	5.479.524,67	-182.733,02	
	T	6.879.773,46	5.780.118,66	959.219,26	6.739.337,92	-140.435,54	



COMUNE DI SALA BOLOGNESE

PROVINCIA DI BOLOGNA

CONTO DEL BILANCIO - PARTE ENTRATA ANNO 2014

Codice Capitolo	DESCRIZIONE	RS	Residui Conservati e Stanzamenti definitivi di Bilancio	Conto del tesoriere	Determinazioni Residui	Accertamenti	Maggiori o Minori Entrate		
			Riscossioni		Residui da riportare				
			Residui (A)	Residui (B)	Residui (C)			Residui (D=B+C)	(E=D-A)
			Competenza (F)	Competenza (G)	Competenza (H)			Competenza (I=G+H)	(L=I-F)
T	Totale (M)	Totale (B)	Residui al 31 Dicembre (C)	Accert. al 31 Dicembre (D=B+C)					
Titolo 2 ENTRATE DERIVANTI DA CONTRIBUTI E TRASF. CORRENTI DELLO STATO, DELLA REGIONE E DI ALTRI ENTI PUBBLICI									
Categoria 1 Contributi e trasferimenti correnti dallo Stato									
2.01.0201	Trasferimenti dallo Stato : Fondo ordinario	RS	0,00	0,00	0,00	0,00	0,00		
		CP	0,00	0,00	0,00	0,00	0,00		
		T	0,00	0,00	0,00	0,00	0,00		
2.01.0202	Trasferimenti dallo Stato: Fondo consolidato	RS	0,00	0,00	0,00	0,00	0,00		
		CP	0,00	0,00	0,00	0,00	0,00		
		T	0,00	0,00	0,00	0,00	0,00		
2.01.0204	Trasferimenti dallo Stato: Fondo per lo sviluppo degli investimenti	RS	0,00	0,00	0,00	0,00	0,00		
		CP	13.620,20	13.620,33	0,00	13.620,33	0,13		
		T	13.620,20	13.620,33	0,00	13.620,33	0,13		
2.01.0205	Trasferimenti dallo Stato per finalita' diverse	RS	566,44	566,44	0,00	566,44	0,00		
		CP	197.078,00	189.186,09	0,00	189.186,09	-7.891,91		
		T	197.644,44	189.752,53	0,00	189.752,53	-7.891,91		
	Totale Categoria 1	RS	566,44	566,44	0,00	566,44	0,00		
		CP	210.698,20	202.806,42	0,00	202.806,42	-7.891,78		
		T	211.264,64	203.372,86	0,00	203.372,86	-7.891,78		
Categoria 2 Contributi e trasferimenti correnti dalla Regione									
2.02.0211	Trasferimenti dalla Regione: Risorse destinate all'assistenza scolastica	RS	0,00	0,00	0,00	0,00	0,00		
		CP	15.000,00	5.559,99	0,00	5.559,99	-9.440,01		
		T	15.000,00	5.559,99	0,00	5.559,99	-9.440,01		
2.02.0218	Trasferimenti dalla Regione: Risorse destinate all'assistenza ed i servizi diversi alla persona	RS	0,00	0,00	0,00	0,00	0,00		
		CP	0,00	0,00	0,00	0,00	0,00		
		T	0,00	0,00	0,00	0,00	0,00		
2.02.0220	Trasferimenti dalla Regione: Risorse destinate a finalita' diverse	RS	14.694,16	14.694,16	0,00	14.694,16	0,00		
		CP	43.500,00	14.548,27	12.000,00	26.548,27	-16.951,73		
		T	58.194,16	29.242,43	12.000,00	41.242,43	-16.951,73		
	Totale Categoria 2	RS	14.694,16	14.694,16	0,00	14.694,16	0,00		
		CP	58.500,00	20.108,26	12.000,00	32.108,26	-26.391,74		
		T	73.194,16	34.802,42	12.000,00	46.802,42	-26.391,74		
Categoria 5 Contributi e trasferimenti correnti da altri enti del settore pubblico									
2.05.0240	Trasferimenti da Province: Risorse destinate all'assistenza scolastica	RS	0,00	0,00	0,00	0,00	0,00		
		CP	21.645,76	25.807,03	0,00	25.807,03	4.161,27		
		T	21.645,76	25.807,03	0,00	25.807,03	4.161,27		
2.05.0241	Trasferimenti da Province: Risorse destinate alla biblioteca	RS	0,00	0,00	0,00	0,00	0,00		
		CP	0,00	0,00	0,00	0,00	0,00		
		T	0,00	0,00	0,00	0,00	0,00		



COMUNE DI SALA BOLOGNESE

PROVINCIA DI BOLOGNA

CONTO DEL BILANCIO - PARTE ENTRATA ANNO 2014

Codice Capitolo	DESCRIZIONE		Residui Conservati e Stanziamenti definitivi di Bilancio	Conto del tesoriere	Determinazioni Residui	Accertamenti	Maggiori o Minori Entrate
			Riscossioni	Riscossioni	Residui da riportare		
RS	Residui (A)	Residui (B)	Residui (C)	Residui (D=B+C)	(E=D-A)		
CP	Competenza (F)	Competenza (G)	Competenza (H)	Competenza (I=G+H)	(L=L-F)		
T	Totale (M)	Totale (B)	Residui al 31 Dicembre (C)	Accert. al 31 Dicembre (D=B+C)			
2.05.0242	Trasferimenti da Provincia: Risorse destinate a finalita' diverse	RS	0,00	0,00	0,00	0,00	0,00
		CP	0,00	10.000,00	0,00	10.000,00	10.000,00
		T	0,00	10.000,00	0,00	10.000,00	10.000,00
2.05.0245	Contributi da Comuni: Risorse destinate a finalita' diverse	RS	240.265,57	0,00	240.265,57	240.265,57	0,00
		CP	63.686,01	6.761,23	64.947,24	71.708,47	8.022,46
		T	303.951,58	6.761,23	305.212,81	311.974,04	8.022,46
2.05.0283	Trasferimenti da Altri Enti del Settore Pubblico: Risorse destinate a finalita' diverse	RS	0,00	0,00	0,00	0,00	0,00
		CP	4.385,53	4.385,53	0,00	4.385,53	0,00
		T	4.385,53	4.385,53	0,00	4.385,53	0,00
Totale Categoria 5		RS	240.265,57	0,00	240.265,57	240.265,57	0,00
		CP	89.717,30	46.953,79	64.947,24	111.901,03	22.183,73
		T	329.982,87	46.953,79	305.212,81	352.166,60	22.183,73
Totale Titolo 2		RS	255.526,17	15.260,60	240.265,57	255.526,17	0,00
		CP	358.915,50	269.868,47	76.947,24	346.815,71	-12.099,79
		T	614.441,67	285.129,07	317.212,81	602.341,88	-12.099,79



COMUNE DI SALA BOLOGNESE

PROVINCIA DI BOLOGNA

CONTO DEL BILANCIO - PARTE ENTRATA ANNO 2014

Codice Capitolo	DESCRIZIONE		Residui Conservati e Stanziamenti definitivi di Bilancio	Conto del tesoriere	Determinazioni Residui	Accertamenti	Maggiori o Minori Entrate
				Riscossioni	Residui da riportare		
		RS	Residui (A)	Residui (B)	Residui (C)	Residui (D=B+C)	(E=D-A)
		CP	Competenza (F)	Competenza (G)	Competenza (H)	Competenza (I=G+H)	(L=I-F)
T	Totale (M)	Totale (B)	Residui al 31 Dicembre (C)	Accert. al 31 Dicembre (D=B+C)			
Titolo 3	ENTRATE EXTRATRIBUTARIE						
Categoria 1	Proventi dei servizi pubblici						
3.01.0301	Risorse destinate alla segreteria, personale ed organizzazione	RS	11.616,14	11.616,14	0,00	11.616,14	0,00
		CP	37.000,00	31.613,87	3.074,58	34.688,45	-2.311,55
		T	48.616,14	43.230,01	3.074,58	46.304,59	-2.311,55
3.01.0302	Risorse destinate all' Ufficio Tecnico	RS	0,00	0,00	0,00	0,00	0,00
		CP	1.300,00	1.367,50	0,00	1.367,50	67,50
		T	1.300,00	1.367,50	0,00	1.367,50	67,50
3.01.0303	Risorse destinate al servizio anagrafe, stato civile, elettorale e leva	RS	450,92	450,92	0,00	450,92	0,00
		CP	8.800,00	7.054,80	429,28	7.484,08	-1.315,92
		T	9.250,92	7.505,72	429,28	7.935,00	-1.315,92
3.01.0306	Risorse destinate alla polizia municipale - finalizzate al codice della strada	RS	453.270,29	0,00	453.270,29	453.270,29	0,00
		CP	901.869,90	12.217,46	838.755,59	850.973,05	-50.896,85
		T	1.355.140,19	12.217,46	1.292.025,88	1.304.243,34	-50.896,85
3.01.0307	Risorse destinate alla Scuola Materna	RS	113.963,30	74.682,46	39.280,84	113.963,30	0,00
		CP	230.000,00	119.632,85	108.428,10	228.060,95	-1.939,05
		T	343.963,30	194.315,31	147.708,94	342.024,25	-1.939,05
3.01.0308	Risorse destinate alla Scuola Elementare	RS	215.610,41	120.065,37	95.545,04	215.610,41	0,00
		CP	350.000,00	161.020,44	186.266,54	347.286,98	-2.713,02
		T	565.610,41	281.085,81	281.811,58	562.897,39	-2.713,02
3.01.0309	Risorse destinate alla Scuola Media	RS	21.999,72	13.167,41	8.832,31	21.999,72	0,00
		CP	35.000,00	14.510,56	19.903,15	34.413,71	-586,29
		T	56.999,72	27.677,97	28.735,46	56.413,43	-586,29
3.01.0310	Risorse destinate all'assistenza scolastica, trasporto, refezione e altri servizi	RS	67.328,51	44.430,02	22.898,49	67.328,51	0,00
		CP	132.545,96	65.168,50	69.220,67	134.389,17	1.843,21
		T	199.874,47	109.598,52	92.119,16	201.717,68	1.843,21
3.01.0322	Risorse destinate al servizio idrico integrato	RS	0,00	0,00	0,00	0,00	0,00
		CP	0,00	0,00	0,00	0,00	0,00
		T	0,00	0,00	0,00	0,00	0,00
3.01.0324	Risorse destinate all'asilo nido	RS	116.436,19	81.074,34	35.361,85	116.436,19	0,00
		CP	270.000,00	145.944,58	120.016,16	265.960,74	-4.039,26
		T	386.436,19	227.018,92	155.378,01	382.396,93	-4.039,26
3.01.0327	Risorse destinate all'assistenza e servizi diversi alla persona	RS	800,00	700,00	100,00	800,00	0,00
		CP	800,00	0,00	800,00	800,00	0,00
		T	1.600,00	700,00	900,00	1.600,00	0,00
3.01.0328	Risorse destinate al servizio necroscopico e cimiteriale	RS	68.747,11	30.423,63	38.323,48	68.747,11	0,00
		CP	50.000,00	18.945,79	1.054,21	20.000,00	-30.000,00
		T	118.747,11	49.369,42	39.377,69	88.747,11	-30.000,00



COMUNE DI SALA BOLOGNESE

PROVINCIA DI BOLOGNA

CONTO DEL BILANCIO - PARTE ENTRATA ANNO 2014

Codice Capitolo	DESCRIZIONE		Residui Conservati e Stanziamenti definitivi di Bilancio	Conto del tesoriere	Determinazioni Residui	Accertamenti	Maggiori o Minori Entrate
				Riscossioni	Residui da riportare		
		RS	Residui (A)	Residui (B)	Residui (C)	Residui (D=B+C)	(E=D-A)
		CP	Competenza (F)	Competenza (G)	Competenza (H)	Competenza (I=G+H)	(L=I-F)
		T	Totale (M)	Totale (B)	Residui al 31 Dicembre (C)	Accert. al 31 Dicembre (D=B+C)	
3.01.0329	Altri Proventi	RS	0,00	0,00	0,00	0,00	0,00
		CP	50,00	16,52	0,00	16,52	-33,48
		T	50,00	16,52	0,00	16,52	-33,48
Totale Categoria 1	RS	1.070.222,59	376.610,29	693.612,30	1.070.222,59	0,00	
	CP	2.017.365,86	577.492,87	1.347.948,28	1.925.441,15	-91.924,71	
	T	3.087.588,45	954.103,16	2.041.560,58	2.995.663,74	-91.924,71	
Categoria 2		Proventi dei beni dell'ente					
3.02.0350	Gestione dei fabbricati	RS	37.589,91	12.657,54	24.682,37	37.339,91	-250,00
		CP	85.054,93	72.388,71	9.687,46	82.076,17	-2.978,76
		T	122.644,84	85.046,25	34.369,83	119.416,08	-3.228,76
3.02.0351	Proventi da beni patrimoniali comunali diversi	RS	0,00	0,00	0,00	0,00	0,00
		CP	130.000,00	132.696,75	8.285,00	140.981,75	10.981,75
		T	130.000,00	132.696,75	8.285,00	140.981,75	10.981,75
3.02.0352	C.O.S.A.P.	RS	0,00	960,94	945,25	1.906,19	1.906,19
		CP	25.000,00	13.461,50	10.246,28	23.707,78	-1.292,22
		T	25.000,00	14.422,44	11.191,53	25.613,97	613,97
Totale Categoria 2	RS	37.589,91	13.618,48	25.627,62	39.246,10	1.656,19	
	CP	240.054,93	218.546,96	28.218,74	246.765,70	6.710,77	
	T	277.644,84	232.165,44	53.846,36	286.011,80	8.366,96	
Categoria 3		Interessi su anticipazioni e crediti					
3.03.0363	Interessi attivi diversi	RS	3.014,86	3.302,40	0,00	3.302,40	287,54
		CP	4.723,41	2.559,90	781,07	3.340,97	-1.382,44
		T	7.738,27	5.862,30	781,07	6.643,37	-1.094,90
Totale Categoria 3	RS	3.014,86	3.302,40	0,00	3.302,40	287,54	
	CP	4.723,41	2.559,90	781,07	3.340,97	-1.382,44	
	T	7.738,27	5.862,30	781,07	6.643,37	-1.094,90	
Categoria 4		Utili netti delle aziende speciali e partecipate, dividendi di societa'.					
3.04.0364	Utili netti da Aziende speciali e partecipate, dividendi di societa'	RS	0,00	0,00	0,00	0,00	0,00
		CP	110.000,00	111.071,23	0,00	111.071,23	1.071,23
		T	110.000,00	111.071,23	0,00	111.071,23	1.071,23
Totale Categoria 4	RS	0,00	0,00	0,00	0,00	0,00	
	CP	110.000,00	111.071,23	0,00	111.071,23	1.071,23	
	T	110.000,00	111.071,23	0,00	111.071,23	1.071,23	
Categoria 5		Proventi diversi.					
3.05.0366	Rimborsi e Concorsi destinati agli organi istituzionali	RS	0,00	0,00	0,00	0,00	0,00
		CP	28.000,00	30.058,74	0,00	30.058,74	2.058,74
		T	28.000,00	30.058,74	0,00	30.058,74	2.058,74



COMUNE DI SALA BOLOGNESE

PROVINCIA DI BOLOGNA

CONTO DEL BILANCIO - PARTE ENTRATA ANNO 2014

Codice Capitolo	DESCRIZIONE		Residui Conservati e Stanziamenti definitivi di Bilancio	Conto del tesoriere	Determinazioni Residui	Accertamenti	Maggiori o Minori Entrate
				Riscossioni	Residui da riportare		
		RS	Residui (A)	Residui (B)	Residui (C)	Residui (D=B+C)	(E=D-A)
		CP	Competenza (F)	Competenza (G)	Competenza (H)	Competenza (I=G+H)	(L=I-F)
		T	Totale (M)	Totale (B)	Residui al 31 Dicembre (C)	Accert. al 31 Dicembre (D=B+C)	
3.05.0367	Rimborsi e Concorsi destinati alla Segreteria Generale	RS	-105,00	105,00	0,00	105,00	210,00
		CP	2.500,00	2.065,00	0,00	2.065,00	-435,00
		T	2.395,00	2.170,00	0,00	2.170,00	-225,00
3.05.0373	Rimborsi e Concorsi destinati all'ambiente	RS	25.000,00	25.000,00	0,00	25.000,00	0,00
		CP	113.000,00	59.871,33	25.020,00	84.891,33	-28.108,67
		T	138.000,00	84.871,33	25.020,00	109.891,33	-28.108,67
3.05.0377	Rimborsi e Concorsi diversi destinati alla Polizia Municipale	RS	0,00	332,00	0,00	332,00	332,00
		CP	0,00	0,00	0,00	0,00	0,00
		T	0,00	332,00	0,00	332,00	332,00
3.05.0378	Rimborsi e Concorsi destinati al Settore Culturale	RS	0,00	0,00	0,00	0,00	0,00
		CP	4.520,00	4.520,00	0,00	4.520,00	0,00
		T	4.520,00	4.520,00	0,00	4.520,00	0,00
3.05.0379	Rimborsi e concorsi destinati all'assistenza scolastica, trasporto, refezione e altri servizi	RS	0,00	0,00	0,00	0,00	0,00
		CP	0,00	0,00	0,00	0,00	0,00
		T	0,00	0,00	0,00	0,00	0,00
3.05.0381	Rimborsi e Concorsi destinati all'Assistenza, beneficenza pubblica e servizi diversi alla persona	RS	62.626,88	1.297,68	61.108,10	62.405,78	-221,10
		CP	10.000,00	2.581,88	7.156,23	9.738,11	-261,89
		T	72.626,88	3.879,56	68.264,33	72.143,89	-482,99
3.05.0382	Rimborsi e concorsi destinati agli impianti sportivi	RS	13.758,99	10.758,99	3.000,00	13.758,99	0,00
		CP	3.000,00	0,00	3.000,00	3.000,00	0,00
		T	16.758,99	10.758,99	6.000,00	16.758,99	0,00
3.05.0383	Rimborsi e concorsi destinati alla viabilita'	RS	0,00	0,00	0,00	0,00	0,00
		CP	0,00	0,00	0,00	0,00	0,00
		T	0,00	0,00	0,00	0,00	0,00
3.05.0384	Rimborsi e Concorsi destinati al servizio idrico integrato	RS	8.737,41	8.737,41	0,00	8.737,41	0,00
		CP	8.738,00	0,00	8.809,62	8.809,62	71,62
		T	17.475,41	8.737,41	8.809,62	17.547,03	71,62
3.05.0386	Rimborsi e Concorsi Diversi	RS	174.159,03	58.412,69	115.186,34	173.599,03	-560,00
		CP	169.467,44	112.352,39	48.396,17	160.748,56	-8.718,88
		T	343.626,47	170.765,08	163.582,51	334.347,59	-9.278,88
Totale Categoria 5	RS	284.177,31	104.643,77	179.294,44	283.938,21	-239,10	
	CP	339.225,44	211.449,34	92.382,02	303.831,36	-35.394,08	
	T	623.402,75	316.093,11	271.676,46	587.769,57	-35.633,18	
Totale Titolo 3	RS	1.395.004,67	498.174,94	898.534,36	1.396.709,30	1.704,63	
	CP	2.711.369,64	1.121.120,30	1.469.330,11	2.590.450,41	-120.919,23	
	T	4.106.374,31	1.619.295,24	2.367.864,47	3.987.159,71	-119.214,60	



COMUNE DI SALA BOLOGNESE

PROVINCIA DI BOLOGNA

CONTO DEL BILANCIO - PARTE ENTRATA ANNO 2014

Codice Capitolo	DESCRIZIONE		Residui Conservati e Stanziamenti definitivi di Bilancio	Conto del tesoriere	Determinazioni Residui	Accertamenti	Maggiori o Minori Entrate
		RS	Residui (A)	Riscossioni	Residui da riportare		
		CP	Competenza (F)	Residui (B)	Residui (C)	Residui (D=B+C)	(E=D-A)
		T	Totale (M)	Competenza (G)	Competenza (H)	Competenza (I=G+H)	(L=L-F)
			Totale (B)	Residui al 31 Dicembre (C)	Accert. al 31 Dicembre (D=B+C)		
Titolo 4	ENTRATE DERIVANTI DA ALIENAZIONI, DA TRASFERIMENTI DI CAPITALE E DA RISCOSSIONI DI CREDITI						
Categoria 1	Alienazione di beni patrimoniali						
4.01.0401	Alienazione Beni Mobili	RS	0,00	0,00	0,00	0,00	0,00
		CP	0,00	0,00	0,00	0,00	0,00
		T	0,00	0,00	0,00	0,00	0,00
4.01.0402	Alienazione Beni Immobili	RS	0,00	0,00	0,00	0,00	0,00
		CP	0,00	0,00	0,00	0,00	0,00
		T	0,00	0,00	0,00	0,00	0,00
Totale Categoria 1	RS	0,00	0,00	0,00	0,00	0,00	0,00
	CP	0,00	0,00	0,00	0,00	0,00	0,00
	T	0,00	0,00	0,00	0,00	0,00	0,00
Categoria 2	Trasferimenti di capitale dallo Stato						
4.02.0412	Contributo straordinario dallo stato per il finanziamento di spese di investimento	RS	0,00	0,00	0,00	0,00	0,00
		CP	152.596,18	0,00	152.596,18	152.596,18	0,00
		T	152.596,18	0,00	152.596,18	152.596,18	0,00
Totale Categoria 2	RS	0,00	0,00	0,00	0,00	0,00	0,00
	CP	152.596,18	0,00	152.596,18	152.596,18	0,00	0,00
	T	152.596,18	0,00	152.596,18	152.596,18	0,00	0,00
Categoria 3	Trasferimenti di capitale dalla Regione						
4.03.0420	Contributi della regione per il finanziamento di spese di investimento	RS	146.300,05	8.597,97	138.287,44	146.885,41	585,36
		CP	7.295,60	0,00	7.295,60	7.295,60	0,00
		T	153.595,65	8.597,97	145.583,04	154.181,01	585,36
Totale Categoria 3	RS	146.300,05	8.597,97	138.287,44	146.885,41	585,36	585,36
	CP	7.295,60	0,00	7.295,60	7.295,60	0,00	0,00
	T	153.595,65	8.597,97	145.583,04	154.181,01	585,36	585,36
Categoria 4	Trasferimenti di capitale da altri enti del settore pubblico						
4.04.0430	Contributi c/capitale da altri Enti del Settore Pubblico: provincie e citta' metropolitane	RS	75.000,00	0,00	75.000,00	75.000,00	0,00
		CP	0,00	0,00	0,00	0,00	0,00
		T	75.000,00	0,00	75.000,00	75.000,00	0,00
4.04.0431	Contributi c/capitale da altri Enti del Settore Pubblico: comuni ed unione di comuni	RS	49.184,78	0,00	49.184,78	49.184,78	0,00
		CP	0,00	0,00	0,00	0,00	0,00
		T	49.184,78	0,00	49.184,78	49.184,78	0,00
Totale Categoria 4	RS	124.184,78	0,00	124.184,78	124.184,78	0,00	0,00
	CP	0,00	0,00	0,00	0,00	0,00	0,00
	T	124.184,78	0,00	124.184,78	124.184,78	0,00	0,00
Categoria 5	Trasferimenti di capitale da altri soggetti						
4.05.0440	Proventi delle concessioni edilizie	RS	0,00	0,00	0,00	0,00	0,00
		CP	191.974,19	175.945,02	3.403,58	179.348,60	-12.625,59
		T	191.974,19	175.945,02	3.403,58	179.348,60	-12.625,59



COMUNE DI SALA BOLOGNESE

PROVINCIA DI BOLOGNA

CONTO DEL BILANCIO - PARTE ENTRATA ANNO 2014

Codice Capitolo	DESCRIZIONE		Residui Conservati e Stanziamenti definitivi di Bilancio	Conto del tesoriere	Determinazioni Residui	Accertamenti	Maggiori o Minori Entrate
			Riscossioni	Riscossioni	Residui da riportare		
RS	Residui (A)	Residui (B)	Residui (C)	Residui (D=B+C)	(E=D-A)		
CP	Competenza (F)	Competenza (G)	Competenza (H)	Competenza (I=G+H)	(L=L-F)		
T	Totale (M)	Totale (B)	Residui al 31 Dicembre (C)	Accert. al 31 Dicembre (D=B+C)			
4.05.0445	Altri trasferimenti di capitale da imprese	RS	11.806,42	0,00	11.806,42	11.806,42	0,00
		CP	8.900,00	21.256,58	0,00	21.256,58	12.356,58
		T	20.706,42	21.256,58	11.806,42	33.063,00	12.356,58
4.05.0450	Altri trasferimenti di capitale da altri soggetti	RS	4.419,60	0,00	3.969,60	3.969,60	-450,00
		CP	0,00	0,00	0,00	0,00	0,00
		T	4.419,60	0,00	3.969,60	3.969,60	-450,00
Totale Categoria 5	RS	16.226,02	0,00	15.776,02	15.776,02	-450,00	
	CP	200.874,19	197.201,60	3.403,58	200.605,18	-269,01	
	T	217.100,21	197.201,60	19.179,60	216.381,20	-719,01	
Categoria 6 Riscossione di crediti							
4.06.0466	Riscossione di crediti da imprese	RS	0,00	0,00	0,00	0,00	0,00
		CP	0,00	0,00	0,00	0,00	0,00
		T	0,00	0,00	0,00	0,00	0,00
Totale Categoria 6	RS	0,00	0,00	0,00	0,00	0,00	
	CP	0,00	0,00	0,00	0,00	0,00	
	T	0,00	0,00	0,00	0,00	0,00	
Totale Titolo 4	RS	286.710,85	8.597,97	278.248,24	286.846,21	135,36	
	CP	360.765,97	197.201,60	163.295,36	360.496,96	-269,01	
	T	647.476,82	205.799,57	441.543,60	647.343,17	-133,65	



COMUNE DI SALA BOLOGNESE

PROVINCIA DI BOLOGNA

CONTO DEL BILANCIO - PARTE ENTRATA ANNO 2014

Codice Capitolo	DESCRIZIONE		Residui Conservati e Stanziamenti definitivi di Bilancio	Conto del tesoriere	Determinazioni Residui	Accertamenti	Maggiori o Minori Entrate	
				Riscossioni	Residui da riportare			
		RS	Residui (A)	Residui (B)	Residui (C)	Residui (D=B+C)	(E=D-A)	
		CP	Competenza (F)	Competenza (G)	Competenza (H)	Competenza (I=G+H)	(L=I-F)	
T	Totale (M)	Totale (B)	Residui al 31 Dicembre (C)	Accert. al 31 Dicembre (D=B+C)				
Titolo 5		ENTRATE DERIVANTI DA ACCENSIONE DI PRESTITI						
Categoria 1		Anticipazioni di cassa						
5.01.0501	Anticipazioni di cassa	RS	0,00	0,00	0,00	0,00	0,00	
		CP	1.000.000,00	0,00	0,00	0,00	-1.000.000,00	
		T	1.000.000,00	0,00	0,00	0,00	-1.000.000,00	
Totale Categoria 1		RS	0,00	0,00	0,00	0,00	0,00	
		CP	1.000.000,00	0,00	0,00	0,00	-1.000.000,00	
		T	1.000.000,00	0,00	0,00	0,00	-1.000.000,00	
Categoria 3		Assunzione di mutui e prestiti						
5.03.0503	Assunzione di mutui dalla Cassa Depositi e Prestiti	RS	210.000,00	183.901,92	26.098,08	210.000,00	0,00	
		CP	0,00	0,00	0,00	0,00	0,00	
		T	210.000,00	183.901,92	26.098,08	210.000,00	0,00	
5.03.0550	Assunzione di mutui da altri enti del settore pubblico	RS	250.000,00	250.000,00	0,00	250.000,00	0,00	
		CP	0,00	0,00	0,00	0,00	0,00	
		T	250.000,00	250.000,00	0,00	250.000,00	0,00	
5.03.0580	Assunzione di mutui da altri soggetti	RS	0,00	0,00	0,00	0,00	0,00	
		CP	0,00	0,00	0,00	0,00	0,00	
		T	0,00	0,00	0,00	0,00	0,00	
Totale Categoria 3		RS	460.000,00	433.901,92	26.098,08	460.000,00	0,00	
		CP	0,00	0,00	0,00	0,00	0,00	
		T	460.000,00	433.901,92	26.098,08	460.000,00	0,00	
Totale Titolo 5		RS	460.000,00	433.901,92	26.098,08	460.000,00	0,00	
		CP	1.000.000,00	0,00	0,00	0,00	-1.000.000,00	
		T	1.460.000,00	433.901,92	26.098,08	460.000,00	-1.000.000,00	



COMUNE DI SALA BOLOGNESE

PROVINCIA DI BOLOGNA

CONTO DEL BILANCIO - PARTE ENTRATA ANNO 2014

Codice Capitolo	DESCRIZIONE		Residui Conservati e Stanziamenti definitivi di Bilancio	Conto del tesoriere	Determinazioni Residui	Accertamenti	Maggiori o Minori Entrate
				Riscossioni	Residui da riportare		
		RS	Residui (A)	Residui (B)	Residui (C)	Residui (D=B+C)	(E=D-A)
		CP	Competenza (F)	Competenza (G)	Competenza (H)	Competenza (I=G+H)	(L=I-F)
T	Totale (M)	Totale (B)	Residui al 31 Dicembre (C)	Accert. al 31 Dicembre (D=B+C)			
Titolo 6 ENTRATE DA SERVIZI PER CONTO DI TERZI							
6.01.0000	Ritenute previdenziali e assistenziali al personale	RS	0,00	0,00	0,00	0,00	0,00
		CP	182.000,00	100.966,43	0,00	100.966,43	-81.033,57
		T	182.000,00	100.966,43	0,00	100.966,43	-81.033,57
6.02.0000	Ritenute erariali	RS	0,00	0,00	0,00	0,00	0,00
		CP	425.000,00	230.204,16	0,00	230.204,16	-194.795,84
		T	425.000,00	230.204,16	0,00	230.204,16	-194.795,84
6.03.0000	Altre ritenute al personale per conto di terzi	RS	0,00	0,00	0,00	0,00	0,00
		CP	30.000,00	14.496,45	0,00	14.496,45	-15.503,55
		T	30.000,00	14.496,45	0,00	14.496,45	-15.503,55
6.04.0000	Depositi cauzionali	RS	7.843,18	0,00	7.843,18	7.843,18	0,00
		CP	30.000,00	0,00	0,00	0,00	-30.000,00
		T	37.843,18	0,00	7.843,18	7.843,18	-30.000,00
6.05.0000	Rimborso spese per servizi per conto di terzi	RS	17.588,50	16.288,05	0,00	16.288,05	-1.300,45
		CP	50.000,00	2.566,52	1.182,37	3.748,89	-46.251,11
		T	67.588,50	18.854,57	1.182,37	20.036,94	-47.551,56
6.06.0000	Rimborso di anticipazione di fondi per il servizio economato	RS	0,00	0,00	0,00	0,00	0,00
		CP	10.330,00	10.329,14	0,00	10.329,14	-0,86
		T	10.330,00	10.329,14	0,00	10.329,14	-0,86
6.07.0000	Depositi per spese contrattuali	RS	0,00	0,00	0,00	0,00	0,00
		CP	6.000,00	0,00	0,00	0,00	-6.000,00
		T	6.000,00	0,00	0,00	0,00	-6.000,00
Totale Titolo 6		RS	25.431,68	16.288,05	7.843,18	24.131,23	-1.300,45
		CP	733.330,00	358.562,70	1.182,37	359.745,07	-373.584,93
		T	758.761,68	374.850,75	9.025,55	383.876,30	-374.885,38



COMUNE DI SALA BOLOGNESE

PROVINCIA DI BOLOGNA

RIEPILOGO GENERALE DELLE ENTRATE ANNO 2014

Codice Capitolo	DESCRIZIONE		Residui Conservati e Stanziamenti definitivi di Bilancio	Conto del tesoriere	Determinazioni Residui	Accertamenti	Maggiori o Minori Entrate
			Riscossioni	Riscossioni	Residui da riportare		
RS			Residui (A)	Residui (B)	Residui (C)	Residui (D=B+C)	(E=D-A)
CP			Competenza (F)	Competenza (G)	Competenza (H)	Competenza (I=G+H)	(L=I-F)
T			Totale (M)	Totale (B)	Residui al 31 Dicembre (C)	Accert. al 31 Dicembre (D=B+C)	
TOTALE TITOLO 1	RS		1.217.515,77	1.080.653,33	179.159,92	1.259.813,25	42.297,48
	CP		5.662.257,69	4.699.465,33	780.059,34	5.479.524,67	-182.733,02
	T		6.879.773,46	5.780.118,66	959.219,26	6.739.337,92	-140.435,54
TOTALE TITOLO 2	RS		255.526,17	15.260,60	240.265,57	255.526,17	0,00
	CP		358.915,50	269.868,47	76.947,24	346.815,71	-12.099,79
	T		614.441,67	285.129,07	317.212,81	602.341,88	-12.099,79
TOTALE TITOLO 3	RS		1.395.004,67	498.174,94	898.534,36	1.396.709,30	1.704,63
	CP		2.711.369,64	1.121.120,30	1.469.330,11	2.590.450,41	-120.919,23
	T		4.106.374,31	1.619.295,24	2.367.864,47	3.987.159,71	-119.214,60
TOTALE TITOLO 4	RS		286.710,85	8.597,97	278.248,24	286.846,21	135,36
	CP		360.765,97	197.201,60	163.295,36	360.496,96	-269,01
	T		647.476,82	205.799,57	441.543,60	647.343,17	-133,65
TOTALE TITOLO 5	RS		460.000,00	433.901,92	26.098,08	460.000,00	0,00
	CP		1.000.000,00	0,00	0,00	0,00	-1.000.000,00
	T		1.460.000,00	433.901,92	26.098,08	460.000,00	-1.000.000,00
TOTALE TITOLO 6	RS		25.431,68	16.288,05	7.843,18	24.131,23	-1.300,45
	CP		733.330,00	358.562,70	1.182,37	359.745,07	-373.584,93
	T		758.761,68	374.850,75	9.025,55	383.876,30	-374.885,38
TOTALE GENERALE DELLE ENTRATE	RS		3.640.189,14	2.052.876,81	1.630.149,35	3.683.026,16	42.837,02
	CP		10.826.638,80	6.646.218,40	2.490.814,42	9.137.032,82	-1.689.605,98
	T		14.466.827,94	8.699.095,21	4.120.963,77	12.820.058,98	-1.646.768,96
AVANZO	RS		0,00	0,00	0,00	0,00	0,00
	CP		1.120.188,31	0,00	0,00	0,00	-1.120.188,31
	T		1.120.188,31	0,00	0,00	0,00	-1.120.188,31
Fondo di Cassa al 1 Gennaio	RS		0,00	1.911.765,67	0,00	0,00	0,00
	CP		0,00	0,00	0,00	0,00	0,00
	T		0,00	1.911.765,67	0,00	0,00	0,00
TOTALE GENERALE	RS		3.640.189,14	3.964.642,48	1.630.149,35	3.683.026,16	42.837,02
	CP		11.946.827,11	6.646.218,40	2.490.814,42	9.137.032,82	-2.809.794,29
	T		15.587.016,25	10.610.860,88	4.120.963,77	12.820.058,98	-2.766.957,27



COMUNE DI SALA BOLOGNESE

PROVINCIA DI BOLOGNA

CONTO DEL BILANCIO - PARTE USCITA ANNO 2014

Codice Capitolo	DESCRIZIONE	RS	Residui Conservati e Stanziamenti definitivi di Bilancio	Conto del tesoriere	Determinazioni Residui	Impegni	Minori residui o Economie
			Pagamenti	Residui da riportare			
			Residui (A)	Residui (B)	Residui (C)	Residui (D=B+C)	(E=D-A)
		CP	Competenza (F)	Competenza (G)	Competenza (H)	Competenza (I=G+H)	(L=I-F)
		T	Totale (M)	Totale (B)	Residui al 31 Dicembre (C)	Impegni al 31 Dicembre (D=B+C)	
DISAVANZO							
0.00.00.00		RS	0,00	0,00	0,00	0,00	0,00
		CP	0,00	0,00	0,00	0,00	0,00
		T	0,00	0,00	0,00	0,00	0,00
DISAVANZO		RS	0,00	0,00	0,00	0,00	0,00
		CP	0,00	0,00	0,00	0,00	0,00
		T	0,00	0,00	0,00	0,00	0,00
Titolo 1	SPESE CORRENTI						
Funzione 1	FUNZIONI GENERALI DI AMMINISTRAZIONE, DI GESTIONE E DI CONTROLLO						
Servizio 1	Organi istituzionali, partecipazione e decentramento						
1.01.01.03	Prestazioni di servizi	RS	11.457,30	11.457,30	0,00	11.457,30	0,00
		CP	114.004,80	98.940,38	4.595,36	103.535,74	-10.469,06
		T	125.462,10	110.397,68	4.595,36	114.993,04	-10.469,06
1.01.01.05	Trasferimenti	RS	18.080,22	4.630,39	13.449,83	18.080,22	0,00
		CP	13.000,00	0,00	12.693,87	12.693,87	-306,13
		T	31.080,22	4.630,39	26.143,70	30.774,09	-306,13
1.01.01.07	Imposte e tasse	RS	537,63	537,63	0,00	537,63	0,00
		CP	8.342,53	7.401,99	0,00	7.401,99	-940,54
		T	8.880,16	7.939,62	0,00	7.939,62	-940,54
1.01.01.08	Oneri straordinari della gestione corrente	RS	0,00	0,00	0,00	0,00	0,00
		CP	45.000,00	24.564,07	5.557,51	30.121,58	-14.878,42
		T	45.000,00	24.564,07	5.557,51	30.121,58	-14.878,42
Totale Servizio 1		RS	30.075,15	16.625,32	13.449,83	30.075,15	0,00
		CP	180.347,33	130.906,44	22.846,74	153.753,18	-26.594,15
		T	210.422,48	147.531,76	36.296,57	183.828,33	-26.594,15
Servizio 2	Segreteria generale, personale e organizzazione						
1.01.02.01	Personale	RS	9.479,60	9.479,60	0,00	9.479,60	0,00
		CP	178.206,36	166.450,85	6.477,96	172.928,81	-5.277,55
		T	187.685,96	175.930,45	6.477,96	182.408,41	-5.277,55
1.01.02.02	Acquisto di beni di consumo e/o di materie prime	RS	892,22	892,22	0,00	892,22	0,00
		CP	1.275,68	484,00	604,48	1.088,48	-187,20
		T	2.167,90	1.376,22	604,48	1.980,70	-187,20
1.01.02.03	Prestazioni di servizi	RS	8.428,34	8.428,34	0,00	8.428,34	0,00
		CP	36.285,50	22.953,35	4.796,03	27.749,38	-8.536,12
		T	44.713,84	31.381,69	4.796,03	36.177,72	-8.536,12
1.01.02.05	Trasferimenti	RS	151.884,13	41.829,51	110.054,62	151.884,13	0,00
		CP	171.957,00	20.429,21	151.453,56	171.882,77	-74,23
		T	323.841,13	62.258,72	261.508,18	323.766,90	-74,23



COMUNE DI SALA BOLOGNESE

PROVINCIA DI BOLOGNA

CONTO DEL BILANCIO - PARTE USCITA ANNO 2014

Codice Capitolo	DESCRIZIONE		Residui Conservati e Stanziamenti definitivi di Bilancio	Conto del tesoriere	Determinazioni Residui	Impegni	Minori residui o Economie
				Pagamenti	Residui da riportare		
		RS	Residui (A)	Residui (B)	Residui (C)	Residui (D=B+C)	(E=D-A)
		CP	Competenza (F)	Competenza (G)	Competenza (H)	Competenza (I=G+H)	(L=I-F)
		T	Totale (M)	Totale (B)	Residui al 31 Dicembre (C)	Impegni al 31 Dicembre (D=B+C)	
1.01.02.07	Imposte e tasse	RS	1.884,04	1.884,04	0,00	1.884,04	0,00
		CP	5.973,43	4.930,15	589,29	5.519,44	-453,99
		T	7.857,47	6.814,19	589,29	7.403,48	-453,99
Totale Servizio 2	RS	172.568,33	62.513,71	110.054,62	172.568,33	0,00	
	CP	393.697,97	215.247,56	163.921,32	379.168,88	-14.529,09	
	T	566.266,30	277.761,27	273.975,94	551.737,21	-14.529,09	
Servizio 3 Gestione economica, finanziaria, programmazione, provveditorato e controllo di gestione							
1.01.03.01	Personale	RS	5.223,79	5.223,79	0,00	5.223,79	0,00
		CP	148.818,08	138.967,67	4.239,30	143.206,97	-5.611,11
		T	154.041,87	144.191,46	4.239,30	148.430,76	-5.611,11
1.01.03.03	Prestazioni di servizi	RS	14.871,05	14.122,25	748,80	14.871,05	0,00
		CP	17.500,00	8.282,38	6.416,00	14.698,38	-2.801,62
		T	32.371,05	22.404,63	7.164,80	29.569,43	-2.801,62
1.01.03.05	Trasferimenti	RS	0,00	0,00	0,00	0,00	0,00
		CP	2.050,00	0,00	2.050,00	2.050,00	0,00
		T	2.050,00	0,00	2.050,00	2.050,00	0,00
1.01.03.06	Interessi passivi ed oneri finanziari diversi	RS	0,00	0,00	0,00	0,00	0,00
		CP	300,00	87,40	0,00	87,40	-212,60
		T	300,00	87,40	0,00	87,40	-212,60
1.01.03.07	Imposte e tasse	RS	1.616,49	1.616,49	0,00	1.616,49	0,00
		CP	10.625,68	9.712,55	598,15	10.310,70	-314,98
		T	12.242,17	11.329,04	598,15	11.927,19	-314,98
Totale Servizio 3	RS	21.711,33	20.962,53	748,80	21.711,33	0,00	
	CP	179.293,76	157.050,00	13.303,45	170.353,45	-8.940,31	
	T	201.005,09	178.012,53	14.052,25	192.064,78	-8.940,31	
Servizio 4 Gestione delle entrate tributarie e servizi fiscali							
1.01.04.01	Personale	RS	2.279,34	2.279,34	0,00	2.279,34	0,00
		CP	58.234,55	57.170,09	714,62	57.884,71	-349,84
		T	60.513,89	59.449,43	714,62	60.164,05	-349,84
1.01.04.03	Prestazioni di servizi	RS	20.507,99	12.713,56	7.794,43	20.507,99	0,00
		CP	69.867,83	19.866,36	32,30	19.898,66	-49.969,17
		T	90.375,82	32.579,92	7.826,73	40.406,65	-49.969,17
1.01.04.05	Trasferimenti	RS	47.446,04	46.634,89	811,15	47.446,04	0,00
		CP	50.000,00	0,00	50.000,00	50.000,00	0,00
		T	97.446,04	46.634,89	50.811,15	97.446,04	0,00
1.01.04.07	Imposte e tasse	RS	684,24	684,24	0,00	684,24	0,00
		CP	18.930,62	18.608,79	102,56	18.711,35	-219,27
		T	19.614,86	19.293,03	102,56	19.395,59	-219,27



COMUNE DI SALA BOLOGNESE

PROVINCIA DI BOLOGNA

CONTO DEL BILANCIO - PARTE USCITA ANNO 2014

Codice Capitolo	DESCRIZIONE		Residui Conservati e Stanziamenti definitivi di Bilancio	Conto del tesoriere	Determinazioni Residui	Impegni	Minori residui o Economie
				Pagamenti	Residui da riportare		
		RS	Residui (A)	Residui (B)	Residui (C)	Residui (D=B+C)	(E=D-A)
		CP	Competenza (F)	Competenza (G)	Competenza (H)	Competenza (I=G+H)	(L=I-F)
		T	Totale (M)	Totale (B)	Residui al 31 Dicembre (C)	Impegni al 31 Dicembre (D=B+C)	
1.01.04.08	Oneri straordinari della gestione corrente	RS	0,00	0,00	0,00	0,00	0,00
		CP	20.150,00	10.809,28	0,00	10.809,28	-9.340,72
		T	20.150,00	10.809,28	0,00	10.809,28	-9.340,72
Totale Servizio 4	RS	70.917,61	62.312,03	8.605,58	70.917,61	0,00	
	CP	217.183,00	106.454,52	50.849,48	157.304,00	-59.879,00	
	T	288.100,61	168.766,55	59.455,06	228.221,61	-59.879,00	
Servizio 5 Gestione dei beni demaniali e patrimoniali							
1.01.05.02	Acquisto di beni di consumo e/o di materie prime	RS	779,75	779,75	0,00	779,75	0,00
		CP	2.500,00	1.493,43	68,56	1.561,99	-938,01
		T	3.279,75	2.273,18	68,56	2.341,74	-938,01
1.01.05.03	Prestazioni di servizi	RS	7.211,35	7.211,35	0,00	7.211,35	0,00
		CP	34.907,17	20.592,26	9.933,16	30.525,42	-4.381,75
		T	42.118,52	27.803,61	9.933,16	37.736,77	-4.381,75
1.01.05.04	Utilizzo di beni di terzi	RS	0,00	0,00	0,00	0,00	0,00
		CP	0,00	0,00	0,00	0,00	0,00
		T	0,00	0,00	0,00	0,00	0,00
Totale Servizio 5	RS	7.991,10	7.991,10	0,00	7.991,10	0,00	
	CP	37.407,17	22.085,69	10.001,72	32.087,41	-5.319,76	
	T	45.398,27	30.076,79	10.001,72	40.078,51	-5.319,76	
Servizio 6 Ufficio tecnico							
1.01.06.01	Personale	RS	10.107,18	10.107,18	0,00	10.107,18	0,00
		CP	124.523,77	115.812,46	1.720,90	117.533,36	-6.990,41
		T	134.630,95	125.919,64	1.720,90	127.640,54	-6.990,41
1.01.06.02	Acquisto di beni di consumo e/o di materie prime	RS	0,00	0,00	0,00	0,00	0,00
		CP	1.083,67	783,65	0,00	783,65	-300,02
		T	1.083,67	783,65	0,00	783,65	-300,02
1.01.06.03	Prestazioni di servizi	RS	7.199,13	7.198,18	0,95	7.199,13	0,00
		CP	65.500,00	20.081,52	15.555,49	35.637,01	-29.862,99
		T	72.699,13	27.279,70	15.556,44	42.836,14	-29.862,99
1.01.06.05	Trasferimenti	RS	1.371,94	1.371,94	0,00	1.371,94	0,00
		CP	1.500,00	0,00	1.496,19	1.496,19	-3,81
		T	2.871,94	1.371,94	1.496,19	2.868,13	-3,81
1.01.06.07	Imposte e tasse	RS	885,41	885,41	0,00	885,41	0,00
		CP	6.158,13	5.790,15	67,28	5.857,43	-300,70
		T	7.043,54	6.675,56	67,28	6.742,84	-300,70
Totale Servizio 6	RS	19.563,66	19.562,71	0,95	19.563,66	0,00	
	CP	198.765,57	142.467,78	18.839,86	161.307,64	-37.457,93	
	T	218.329,23	162.030,49	18.840,81	180.871,30	-37.457,93	
Servizio 7 Anagrafe, stato civile, elettorale, leva e servizio statistico							



COMUNE DI SALA BOLOGNESE

PROVINCIA DI BOLOGNA

CONTO DEL BILANCIO - PARTE USCITA ANNO 2014

Codice Capitolo	DESCRIZIONE		Residui Conservati e Stanziamenti definitivi di Bilancio	Conto del tesoriere	Determinazioni Residui	Impegni	Minori residui o Economie
				Pagamenti	Residui da riportare		
		RS	Residui (A)	Residui (B)	Residui (C)	Residui (D=B+C)	(E=D-A)
		CP	Competenza (F)	Competenza (G)	Competenza (H)	Competenza (I=G+H)	(L=I-F)
		T	Totale (M)	Totale (B)	Residui al 31 Dicembre (C)	Impegni al 31 Dicembre (D=B+C)	
1.01.07.01	Personale	RS	3.578,79	3.578,79	0,00	3.578,79	0,00
		CP	113.515,75	111.259,15	1.329,70	112.588,85	-926,90
		T	117.094,54	114.837,94	1.329,70	116.167,64	-926,90
1.01.07.02	Acquisto di beni di consumo e/o di materie prime	RS	0,00	0,00	0,00	0,00	0,00
		CP	800,00	660,00	0,00	660,00	-140,00
		T	800,00	660,00	0,00	660,00	-140,00
1.01.07.03	Prestazioni di servizi	RS	882,00	882,00	0,00	882,00	0,00
		CP	0,00	0,00	0,00	0,00	0,00
		T	882,00	882,00	0,00	882,00	0,00
1.01.07.05	Trasferimenti	RS	195,83	195,83	0,00	195,83	0,00
		CP	690,00	440,00	163,41	603,41	-86,59
		T	885,83	635,83	163,41	799,24	-86,59
1.01.07.07	Imposte e tasse	RS	831,95	831,95	0,00	831,95	0,00
		CP	5.739,45	5.498,60	95,72	5.594,32	-145,13
		T	6.571,40	6.330,55	95,72	6.426,27	-145,13
1.01.07.08	Oneri straordinari della gestione corrente	RS	0,00	0,00	0,00	0,00	0,00
		CP	7.722,16	3.941,80	0,00	3.941,80	-3.780,36
		T	7.722,16	3.941,80	0,00	3.941,80	-3.780,36
Totale Servizio 7	RS	5.488,57	5.488,57	0,00	5.488,57	0,00	
	CP	128.467,36	121.799,55	1.588,83	123.388,38	-5.078,98	
	T	133.955,93	127.288,12	1.588,83	128.876,95	-5.078,98	
Servizio 8	Altri servizi generali						
1.01.08.01	Personale	RS	8.671,52	8.671,52	0,00	8.671,52	0,00
		CP	133.156,41	67.481,49	450,00	67.931,49	-65.224,92
		T	141.827,93	76.153,01	450,00	76.603,01	-65.224,92
1.01.08.02	Acquisto di beni di consumo e/o di materie prime	RS	2.644,23	2.644,23	0,00	2.644,23	0,00
		CP	25.610,01	20.361,20	3.050,56	23.411,76	-2.198,25
		T	28.254,24	23.005,43	3.050,56	26.055,99	-2.198,25
1.01.08.03	Prestazioni di servizi	RS	40.418,59	40.418,59	0,00	40.418,59	0,00
		CP	331.048,97	207.501,97	49.455,72	256.957,69	-74.091,28
		T	371.467,56	247.920,56	49.455,72	297.376,28	-74.091,28
1.01.08.04	Utilizzo di beni di terzi	RS	11.694,03	11.694,03	0,00	11.694,03	0,00
		CP	17.800,00	12.351,08	3.895,80	16.246,88	-1.553,12
		T	29.494,03	24.045,11	3.895,80	27.940,91	-1.553,12
1.01.08.05	Trasferimenti	RS	349.835,85	0,00	349.835,85	349.835,85	0,00
		CP	756.116,67	640.685,29	115.130,46	755.815,75	-300,92
		T	1.105.952,52	640.685,29	464.966,31	1.105.651,60	-300,92



COMUNE DI SALA BOLOGNESE

PROVINCIA DI BOLOGNA

CONTO DEL BILANCIO - PARTE USCITA ANNO 2014

Codice Capitolo	DESCRIZIONE		Residui Conservati e Stanziamenti definitivi di Bilancio	Conto del tesoriere	Determinazioni Residui	Impegni	Minori residui o Economie
				Pagamenti	Residui da riportare		
		RS	Residui (A)	Residui (B)	Residui (C)	Residui (D=B+C)	(E=D-A)
		CP	Competenza (F)	Competenza (G)	Competenza (H)	Competenza (I=G+H)	(L=I-F)
		T	Totale (M)	Totale (B)	Residui al 31 Dicembre (C)	Impegni al 31 Dicembre (D=B+C)	
1.01.08.07	Imposte e tasse	RS	588,85	588,85	0,00	588,85	0,00
		CP	17.022,72	10.481,90	43,90	10.525,80	-6.496,92
		T	17.611,57	11.070,75	43,90	11.114,65	-6.496,92
1.01.08.08	Oneri straordinari della gestione corrente	RS	0,00	0,00	0,00	0,00	0,00
		CP	19.423,30	15.123,30	4.100,00	19.223,30	-200,00
		T	19.423,30	15.123,30	4.100,00	19.223,30	-200,00
1.01.08.10	Fondo svalutazione crediti	RS	0,00	0,00	0,00	0,00	0,00
		CP	150.000,00	0,00	0,00	0,00	-150.000,00
		T	150.000,00	0,00	0,00	0,00	-150.000,00
1.01.08.11	Fondo di riserva	RS	0,00	0,00	0,00	0,00	0,00
		CP	794,19	0,00	0,00	0,00	-794,19
		T	794,19	0,00	0,00	0,00	-794,19
Totale Servizio 8	RS	413.853,07	64.017,22	349.835,85	413.853,07	0,00	
	CP	1.450.972,27	973.986,23	176.126,44	1.150.112,67	-300.859,60	
	T	1.864.825,34	1.038.003,45	525.962,29	1.563.965,74	-300.859,60	
Totale Funzione 1	RS	742.168,82	259.473,19	482.695,63	742.168,82	0,00	
	CP	2.786.134,43	1.869.997,77	457.477,84	2.327.475,61	-458.658,82	
	T	3.528.303,25	2.129.470,96	940.173,47	3.069.644,43	-458.658,82	
Funzione 3	FUNZIONI DI POLIZIA LOCALE						
Servizio 1	Polizia municipale						
1.03.01.01	Personale	RS	640,49	640,49	0,00	640,49	0,00
		CP	1.355,00	0,00	0,00	0,00	-1.355,00
		T	1.995,49	640,49	0,00	640,49	-1.355,00
1.03.01.02	Acquisto di beni di consumo e/o di materie prime	RS	0,00	0,00	0,00	0,00	0,00
		CP	0,00	0,00	0,00	0,00	0,00
		T	0,00	0,00	0,00	0,00	0,00
1.03.01.03	Prestazioni di servizi	RS	0,00	0,00	0,00	0,00	0,00
		CP	239,12	0,00	0,00	0,00	-239,12
		T	239,12	0,00	0,00	0,00	-239,12
1.03.01.04	Utilizzo di beni di terzi	RS	22.767,17	22.767,17	0,00	22.767,17	0,00
		CP	92.000,00	83.708,35	7.609,85	91.318,20	-681,80
		T	114.767,17	106.475,52	7.609,85	114.085,37	-681,80
1.03.01.05	Trasferimenti	RS	521.040,81	84.161,39	436.879,42	521.040,81	0,00
		CP	826.036,49	0,00	826.036,49	826.036,49	0,00
		T	1.347.077,30	84.161,39	1.262.915,91	1.347.077,30	0,00
1.03.01.07	Imposte e tasse	RS	54,44	54,44	0,00	54,44	0,00
		CP	68,28	0,00	0,00	0,00	-68,28
		T	122,72	54,44	0,00	54,44	-68,28



COMUNE DI SALA BOLOGNESE

PROVINCIA DI BOLOGNA

CONTO DEL BILANCIO - PARTE USCITA ANNO 2014

Codice Capitolo	DESCRIZIONE		Residui Conservati e Stanziamenti definitivi di Bilancio	Conto del tesoriere	Determinazioni Residui	Impegni	Minori residui o Economie	
				Pagamenti	Residui da riportare			
		RS	Residui (A)	Residui (B)	Residui (C)	Residui (D=B+C)	(E=D-A)	
		CP	Competenza (F)	Competenza (G)	Competenza (H)	Competenza (I=G+H)	(L=L-F)	
		T	Totale (M)	Totale (B)	Residui al 31 Dicembre (C)	Impegni al 31 Dicembre (D=B+C)		
Totale Servizio 1		RS	544.502,91	107.623,49	436.879,42	544.502,91	0,00	
		CP	919.698,89	83.708,35	833.646,34	917.354,69	-2.344,20	
		T	1.464.201,80	191.331,84	1.270.525,76	1.461.857,60	-2.344,20	
Totale Funzione 3		RS	544.502,91	107.623,49	436.879,42	544.502,91	0,00	
		CP	919.698,89	83.708,35	833.646,34	917.354,69	-2.344,20	
		T	1.464.201,80	191.331,84	1.270.525,76	1.461.857,60	-2.344,20	
Funzione 4	FUNZIONI DI ISTRUZIONE PUBBLICA							
Servizio 1	Scuola materna							
1.04.01.02	Acquisto di beni di consumo e/o di materie prime	RS	928,61	928,61	0,00	928,61	0,00	
		CP	1.452,42	1.021,48	0,00	1.021,48	-430,94	
		T	2.381,03	1.950,09	0,00	1.950,09	-430,94	
1.04.01.03	Prestazioni di servizi	RS	29.219,34	29.219,34	0,00	29.219,34	0,00	
		CP	82.272,01	51.813,94	23.712,91	75.526,85	-6.745,16	
		T	111.491,35	81.033,28	23.712,91	104.746,19	-6.745,16	
1.04.01.05	Trasferimenti	RS	0,00	0,00	0,00	0,00	0,00	
		CP	0,00	0,00	0,00	0,00	0,00	
		T	0,00	0,00	0,00	0,00	0,00	
1.04.01.06	Interessi passivi ed oneri finanziari diversi	RS	0,00	0,00	0,00	0,00	0,00	
		CP	0,00	0,00	0,00	0,00	0,00	
		T	0,00	0,00	0,00	0,00	0,00	
Totale Servizio 1		RS	30.147,95	30.147,95	0,00	30.147,95	0,00	
		CP	83.724,43	52.835,42	23.712,91	76.548,33	-7.176,10	
		T	113.872,38	82.983,37	23.712,91	106.696,28	-7.176,10	
Servizio 2	Istruzione elementare							
1.04.02.02	Acquisto di beni di consumo e/o di materie prime	RS	12.367,42	12.367,42	0,00	12.367,42	0,00	
		CP	17.300,00	4.459,25	11.459,09	15.918,34	-1.381,66	
		T	29.667,42	16.826,67	11.459,09	28.285,76	-1.381,66	
1.04.02.03	Prestazioni di servizi	RS	13.903,67	13.903,67	0,00	13.903,67	0,00	
		CP	65.650,00	40.129,55	19.753,75	59.883,30	-5.766,70	
		T	79.553,67	54.033,22	19.753,75	73.786,97	-5.766,70	
1.04.02.04	Utilizzo di beni di terzi	RS	0,00	0,00	0,00	0,00	0,00	
		CP	59.500,00	57.618,41	0,00	57.618,41	-1.881,59	
		T	59.500,00	57.618,41	0,00	57.618,41	-1.881,59	
1.04.02.05	Trasferimenti	RS	4.799,70	4.799,70	0,00	4.799,70	0,00	
		CP	44.000,00	39.600,00	4.400,00	44.000,00	0,00	
		T	48.799,70	44.399,70	4.400,00	48.799,70	0,00	
1.04.02.06	Interessi passivi ed oneri finanziari diversi	RS	0,00	0,00	0,00	0,00	0,00	
		CP	0,00	0,00	0,00	0,00	0,00	
		T	0,00	0,00	0,00	0,00	0,00	



COMUNE DI SALA BOLOGNESE

PROVINCIA DI BOLOGNA

CONTO DEL BILANCIO - PARTE USCITA ANNO 2014

Codice Capitolo	DESCRIZIONE		Residui Conservati e Stanziamenti definitivi di Bilancio	Conto del tesoriere	Determinazioni Residui	Impegni	Minori residui o Economie
				Pagamenti	Residui da riportare		
		RS	Residui (A)	Residui (B)	Residui (C)	Residui (D=B+C)	(E=D-A)
		CP	Competenza (F)	Competenza (G)	Competenza (H)	Competenza (I=G+H)	(L=I-F)
		T	Totale (M)	Totale (B)	Residui al 31 Dicembre (C)	Impegni al 31 Dicembre (D=B+C)	
1.04.02.08	Oneri straordinari della gestione corrente	RS	0,00	0,00	0,00	0,00	0,00
		CP	0,00	0,00	0,00	0,00	0,00
		T	0,00	0,00	0,00	0,00	0,00
Totale Servizio 2	RS	31.070,79	31.070,79	0,00	31.070,79	0,00	
	CP	186.450,00	141.807,21	35.612,84	177.420,05	-9.029,95	
	T	217.520,79	172.878,00	35.612,84	208.490,84	-9.029,95	
Servizio 3 Istruzione media							
1.04.03.02	Acquisto di beni di consumo e/o di materie prime	RS	0,00	0,00	0,00	0,00	0,00
		CP	400,00	100,00	0,00	100,00	-300,00
		T	400,00	100,00	0,00	100,00	-300,00
1.04.03.03	Prestazioni di servizi	RS	9.998,97	9.998,97	0,00	9.998,97	0,00
		CP	42.286,17	25.041,98	12.022,59	37.064,57	-5.221,60
		T	52.285,14	35.040,95	12.022,59	47.063,54	-5.221,60
Totale Servizio 3	RS	9.998,97	9.998,97	0,00	9.998,97	0,00	
	CP	42.686,17	25.141,98	12.022,59	37.164,57	-5.521,60	
	T	52.685,14	35.140,95	12.022,59	47.163,54	-5.521,60	
Servizio 4 Istruzione secondaria superiore							
1.04.04.05	Trasferimenti	RS	0,00	0,00	0,00	0,00	0,00
		CP	0,00	0,00	0,00	0,00	0,00
		T	0,00	0,00	0,00	0,00	0,00
Totale Servizio 4	RS	0,00	0,00	0,00	0,00	0,00	
	CP	0,00	0,00	0,00	0,00	0,00	
	T	0,00	0,00	0,00	0,00	0,00	
Servizio 5 Assistenza scolastica, trasporto, refezione ed altri servizi							
1.04.05.01	Personale	RS	1.027,61	1.027,61	0,00	1.027,61	0,00
		CP	32.744,29	32.219,48	19,81	32.239,29	-505,00
		T	33.771,90	33.247,09	19,81	33.266,90	-505,00
1.04.05.02	Acquisto di beni di consumo e/o di materie prime	RS	2.144,45	2.144,45	0,00	2.144,45	0,00
		CP	7.550,00	4.834,21	556,80	5.391,01	-2.158,99
		T	9.694,45	6.978,66	556,80	7.535,46	-2.158,99
1.04.05.03	Prestazioni di servizi	RS	166.498,04	166.498,04	0,00	166.498,04	0,00
		CP	984.007,61	805.619,31	171.401,92	977.021,23	-6.986,38
		T	1.150.505,65	972.117,35	171.401,92	1.143.519,27	-6.986,38
1.04.05.05	Trasferimenti	RS	2.457,83	2.457,83	0,00	2.457,83	0,00
		CP	4.219,87	3.448,14	771,73	4.219,87	0,00
		T	6.677,70	5.905,97	771,73	6.677,70	0,00
1.04.05.07	Imposte e tasse	RS	327,80	327,80	0,00	327,80	0,00
		CP	2.240,53	2.152,14	0,00	2.152,14	-88,39
		T	2.568,33	2.479,94	0,00	2.479,94	-88,39



COMUNE DI SALA BOLOGNESE

PROVINCIA DI BOLOGNA

CONTO DEL BILANCIO - PARTE USCITA ANNO 2014

Codice Capitolo	DESCRIZIONE		Residui Conservati e Stanziam. definitivi di Bilancio	Conto del tesoriere	Determinazioni Residui	Impegni	Minori residui o Economie
			RS	Pagamenti	Residui da riportare		
			Residui (A)	Residui (B)	Residui (C)	Residui (D=B+C)	(E=D-A)
		CP	Competenza (F)	Competenza (G)	Competenza (H)	Competenza (I=G+H)	(L=L-F)
		T	Totale (M)	Totale (B)	Residui al 31 Dicembre (C)	Impegni al 31 Dicembre (D=B+C)	
Totale Servizio 5		RS	172.455,73	172.455,73	0,00	172.455,73	0,00
		CP	1.030.762,30	848.273,28	172.750,26	1.021.023,54	-9.738,76
		T	1.203.218,03	1.020.729,01	172.750,26	1.193.479,27	-9.738,76
Totale Funzione 4		RS	243.673,44	243.673,44	0,00	243.673,44	0,00
		CP	1.343.622,90	1.068.057,89	244.098,60	1.312.156,49	-31.466,41
		T	1.587.296,34	1.311.731,33	244.098,60	1.555.829,93	-31.466,41
Funzione 5	FUNZIONI RELATIVE ALLA CULTURA E AI BENI CULTURALI						
Servizio 1	Biblioteche, musei e pinacoteche						
1.05.01.01	Personale	RS	952,77	952,77	0,00	952,77	0,00
		CP	29.192,22	28.252,72	157,12	28.409,84	-782,38
		T	30.144,99	29.205,49	157,12	29.362,61	-782,38
1.05.01.02	Acquisto di beni di consumo e/o di materie prime	RS	1.780,91	1.431,47	349,44	1.780,91	0,00
		CP	2.300,00	1.887,00	199,93	2.086,93	-213,07
		T	4.080,91	3.318,47	549,37	3.867,84	-213,07
1.05.01.03	Prestazioni di servizi	RS	4.628,48	4.628,48	0,00	4.628,48	0,00
		CP	14.710,33	8.186,99	4.588,32	12.775,31	-1.935,02
		T	19.338,81	12.815,47	4.588,32	17.403,79	-1.935,02
1.05.01.05	Trasferimenti	RS	7.375,33	7.375,33	0,00	7.375,33	0,00
		CP	5.329,20	3.350,00	0,00	3.350,00	-1.979,20
		T	12.704,53	10.725,33	0,00	10.725,33	-1.979,20
1.05.01.07	Imposte e tasse	RS	277,19	277,19	0,00	277,19	0,00
		CP	1.888,72	1.843,80	12,75	1.856,55	-32,17
		T	2.165,91	2.120,99	12,75	2.133,74	-32,17
Totale Servizio 1		RS	15.014,68	14.665,24	349,44	15.014,68	0,00
		CP	53.420,47	43.520,51	4.958,12	48.478,63	-4.941,84
		T	68.435,15	58.185,75	5.307,56	63.493,31	-4.941,84
Servizio 2	Teatri, attivita' culturali e servizi diversi nel settore culturale						
1.05.02.01	Personale	RS	934,70	934,70	0,00	934,70	0,00
		CP	30.705,27	29.886,63	167,27	30.053,90	-651,37
		T	31.639,97	30.821,33	167,27	30.988,60	-651,37
1.05.02.02	Acquisto di beni di consumo e/o di materie prime	RS	449,70	449,70	0,00	449,70	0,00
		CP	1.150,00	159,45	730,62	890,07	-259,93
		T	1.599,70	609,15	730,62	1.339,77	-259,93
1.05.02.03	Prestazioni di servizi	RS	17.031,53	17.031,53	0,00	17.031,53	0,00
		CP	34.015,08	17.915,48	10.009,63	27.925,11	-6.089,97
		T	51.046,61	34.947,01	10.009,63	44.956,64	-6.089,97
1.05.02.05	Trasferimenti	RS	7.505,00	7.505,00	0,00	7.505,00	0,00
		CP	30.000,00	28.645,00	800,00	29.445,00	-555,00
		T	37.505,00	36.150,00	800,00	36.950,00	-555,00



COMUNE DI SALA BOLOGNESE

PROVINCIA DI BOLOGNA

CONTO DEL BILANCIO - PARTE USCITA ANNO 2014

Codice Capitolo	DESCRIZIONE		Residui Conservati e Stanziam. definitivi di Bilancio	Conto del tesoriere	Determinazioni Residui	Impegni	Minori residui o Economie
				Pagamenti	Residui da riportare		
		RS	Residui (A)	Residui (B)	Residui (C)	Residui (D=B+C)	(E=D-A)
		CP	Competenza (F)	Competenza (G)	Competenza (H)	Competenza (I=G+H)	(L=I-F)
		T	Totale (M)	Totale (B)	Residui al 31 Dicembre (C)	Impegni al 31 Dicembre (D=B+C)	
1.05.02.07	Imposte e tasse	RS	269,39	269,39	0,00	269,39	0,00
		CP	1.946,79	1.843,21	17,59	1.860,80	-85,99
		T	2.216,18	2.112,60	17,59	2.130,19	-85,99
Totale Servizio 2	RS	26.190,32	26.190,32	0,00	26.190,32	0,00	
	CP	97.817,14	78.449,77	11.725,11	90.174,88	-7.642,26	
	T	124.007,46	104.640,09	11.725,11	116.365,20	-7.642,26	
Totale Funzione 5	RS	41.205,00	40.855,56	349,44	41.205,00	0,00	
	CP	151.237,61	121.970,28	16.683,23	138.653,51	-12.584,10	
	T	192.442,61	162.825,84	17.032,67	179.858,51	-12.584,10	
Funzione 6	FUNZIONI NEL SETTORE SPORTIVO E RICREATIVO						
Servizio 1	Piscine comunali						
1.06.01.05	Trasferimenti	RS	35.164,00	35.164,00	0,00	35.164,00	0,00
		CP	36.000,00	36.000,00	0,00	36.000,00	0,00
		T	71.164,00	71.164,00	0,00	71.164,00	0,00
Totale Servizio 1	RS	35.164,00	35.164,00	0,00	35.164,00	0,00	
	CP	36.000,00	36.000,00	0,00	36.000,00	0,00	
	T	71.164,00	71.164,00	0,00	71.164,00	0,00	
Servizio 2	Stadio comunale, palazzo dello sport e altri impianti						
1.06.02.02	Acquisto di beni di consumo e/o di materie prime	RS	285,95	285,95	0,00	285,95	0,00
		CP	1.570,00	408,05	734,92	1.142,97	-427,03
		T	1.855,95	694,00	734,92	1.428,92	-427,03
1.06.02.03	Prestazioni di servizi	RS	27.481,76	27.481,76	0,00	27.481,76	0,00
		CP	79.569,86	52.857,20	20.928,24	73.785,44	-5.784,42
		T	107.051,62	80.338,96	20.928,24	101.267,20	-5.784,42
1.06.02.05	Trasferimenti	RS	0,00	0,00	0,00	0,00	0,00
		CP	6.500,00	6.500,00	0,00	6.500,00	0,00
		T	6.500,00	6.500,00	0,00	6.500,00	0,00
1.06.02.06	Interessi passivi ed oneri finanziari diversi	RS	0,00	0,00	0,00	0,00	0,00
		CP	6.900,00	5.520,52	0,00	5.520,52	-1.379,48
		T	6.900,00	5.520,52	0,00	5.520,52	-1.379,48
Totale Servizio 2	RS	27.767,71	27.767,71	0,00	27.767,71	0,00	
	CP	94.539,86	65.285,77	21.663,16	86.948,93	-7.590,93	
	T	122.307,57	93.053,48	21.663,16	114.716,64	-7.590,93	
Servizio 3	Manifestazioni diverse nel settore sportivo e ricreativo						
1.06.03.02	Acquisto di beni di consumo e/o di materie prime	RS	0,00	0,00	0,00	0,00	0,00
		CP	0,00	0,00	0,00	0,00	0,00
		T	0,00	0,00	0,00	0,00	0,00



COMUNE DI SALA BOLOGNESE

PROVINCIA DI BOLOGNA

CONTO DEL BILANCIO - PARTE USCITA ANNO 2014

Codice Capitolo	DESCRIZIONE		Residui Conservati e Stanzamenti definitivi di Bilancio	Conto del tesoriere	Determinazioni Residui	Impegni	Minori residui o Economie
				Pagamenti	Residui da riportare		
		RS	Residui (A)	Residui (B)	Residui (C)	Residui (D=B+C)	(E=D-A)
		CP	Competenza (F)	Competenza (G)	Competenza (H)	Competenza (I=G+H)	(L=I-F)
		T	Totale (M)	Totale (B)	Residui al 31 Dicembre (C)	Impegni al 31 Dicembre (D=B+C)	
1.06.03.03	Prestazioni di servizi	RS	0,00	0,00	0,00	0,00	0,00
		CP	0,00	0,00	0,00	0,00	0,00
		T	0,00	0,00	0,00	0,00	0,00
1.06.03.05	Trasferimenti	RS	2.040,00	2.040,00	0,00	2.040,00	0,00
		CP	3.300,00	3.300,00	0,00	3.300,00	0,00
		T	5.340,00	5.340,00	0,00	5.340,00	0,00
	Totale Servizio 3	RS	2.040,00	2.040,00	0,00	2.040,00	0,00
		CP	3.300,00	3.300,00	0,00	3.300,00	0,00
		T	5.340,00	5.340,00	0,00	5.340,00	0,00
	Totale Funzione 6	RS	64.971,71	64.971,71	0,00	64.971,71	0,00
		CP	133.839,86	104.585,77	21.663,16	126.248,93	-7.590,93
		T	198.811,57	169.557,48	21.663,16	191.220,64	-7.590,93
Funzione 8	FUNZIONI NEL CAMPO DELLA VIABILITA' E DEI TRASPORTI						
Servizio 1	Viabilita' , circolazione stradale e servizi connessi						
1.08.01.02	Acquisto di beni di consumo e/o di materie prime	RS	6.214,49	6.214,49	0,00	6.214,49	0,00
		CP	29.852,72	15.666,15	5.549,78	21.215,93	-8.636,79
		T	36.067,21	21.880,64	5.549,78	27.430,42	-8.636,79
1.08.01.03	Prestazioni di servizi	RS	13.029,01	13.029,01	0,00	13.029,01	0,00
		CP	53.400,00	25.009,20	16.506,11	41.515,31	-11.884,69
		T	66.429,01	38.038,21	16.506,11	54.544,32	-11.884,69
1.08.01.04	Utilizzo di beni di terzi	RS	1.647,00	1.647,00	0,00	1.647,00	0,00
		CP	4.900,00	3.916,20	969,90	4.886,10	-13,90
		T	6.547,00	5.563,20	969,90	6.533,10	-13,90
1.08.01.05	Trasferimenti	RS	0,00	0,00	0,00	0,00	0,00
		CP	0,00	0,00	0,00	0,00	0,00
		T	0,00	0,00	0,00	0,00	0,00
1.08.01.06	Interessi passivi ed oneri finanziari diversi	RS	0,00	0,00	0,00	0,00	0,00
		CP	7.000,00	6.073,09	0,00	6.073,09	-926,91
		T	7.000,00	6.073,09	0,00	6.073,09	-926,91
1.08.01.07	Imposte e tasse	RS	0,00	0,00	0,00	0,00	0,00
		CP	0,00	0,00	0,00	0,00	0,00
		T	0,00	0,00	0,00	0,00	0,00
	Totale Servizio 1	RS	20.890,50	20.890,50	0,00	20.890,50	0,00
		CP	95.152,72	50.664,64	23.025,79	73.690,43	-21.462,29
		T	116.043,22	71.555,14	23.025,79	94.580,93	-21.462,29
Servizio 2	Illuminazione pubblica e servizi connessi						
1.08.02.02	Acquisto di beni di consumo e/o di materie prime	RS	0,00	0,00	0,00	0,00	0,00
		CP	280,00	3,66	0,00	3,66	-276,34
		T	280,00	3,66	0,00	3,66	-276,34



COMUNE DI SALA BOLOGNESE

PROVINCIA DI BOLOGNA

CONTO DEL BILANCIO - PARTE USCITA ANNO 2014

Codice Capitolo	DESCRIZIONE		Residui Conservati e Stanziamenti definitivi di Bilancio	Conto del tesoriere	Determinazioni Residui	Impegni	Minori residui o Economie
				Pagamenti	Residui da riportare		
		RS	Residui (A)	Residui (B)	Residui (C)	Residui (D=B+C)	(E=D-A)
		CP	Competenza (F)	Competenza (G)	Competenza (H)	Competenza (I=G+H)	(L=L-F)
		T	Totale (M)	Totale (B)	Residui al 31 Dicembre (C)	Impegni al 31 Dicembre (D=B+C)	
1.08.02.03	Prestazioni di servizi	RS	100.944,72	100.944,72	0,00	100.944,72	0,00
		CP	232.000,00	216.253,35	14.246,65	230.500,00	-1.500,00
		T	332.944,72	317.198,07	14.246,65	331.444,72	-1.500,00
1.08.02.04	Utilizzo di beni di terzi	RS	1.299,97	1.299,97	0,00	1.299,97	0,00
		CP	2.600,00	0,00	2.500,00	2.500,00	-100,00
		T	3.899,97	1.299,97	2.500,00	3.799,97	-100,00
1.08.02.06	Interessi passivi ed oneri finanziari diversi	RS	0,00	0,00	0,00	0,00	0,00
		CP	0,00	0,00	0,00	0,00	0,00
		T	0,00	0,00	0,00	0,00	0,00
Totale Servizio 2	RS	102.244,69	102.244,69	0,00	102.244,69	0,00	
	CP	234.880,00	216.257,01	16.746,65	233.003,66	-1.876,34	
	T	337.124,69	318.501,70	16.746,65	335.248,35	-1.876,34	
Servizio 3		Trasporti pubblici locali e servizi connessi					
1.08.03.05	Trasferimenti	RS	16.546,91	16.546,91	0,00	16.546,91	0,00
		CP	36.000,00	18.158,57	17.841,43	36.000,00	0,00
		T	52.546,91	34.705,48	17.841,43	52.546,91	0,00
Totale Servizio 3	RS	16.546,91	16.546,91	0,00	16.546,91	0,00	
	CP	36.000,00	18.158,57	17.841,43	36.000,00	0,00	
	T	52.546,91	34.705,48	17.841,43	52.546,91	0,00	
Totale Funzione 8	RS	139.682,10	139.682,10	0,00	139.682,10	0,00	
	CP	366.032,72	285.080,22	57.613,87	342.694,09	-23.338,63	
	T	505.714,82	424.762,32	57.613,87	482.376,19	-23.338,63	
Funzione 9		FUNZIONI RIGUARDANTI LA GESTIONE DEL TERRITORIO E DELL' AMBIENTE					
Servizio 1		Urbanistica e gestione del territorio					
1.09.01.01	Personale	RS	7.220,10	7.220,10	0,00	7.220,10	0,00
		CP	236.573,42	226.082,34	976,45	227.058,79	-9.514,63
		T	243.793,52	233.302,44	976,45	234.278,89	-9.514,63
1.09.01.02	Acquisto di beni di consumo e/o di materie prime	RS	0,00	0,00	0,00	0,00	0,00
		CP	0,00	0,00	0,00	0,00	0,00
		T	0,00	0,00	0,00	0,00	0,00
1.09.01.03	Prestazioni di servizi	RS	11.131,00	11.131,00	0,00	11.131,00	0,00
		CP	66.440,40	26.825,52	5.728,69	32.554,21	-33.886,19
		T	77.571,40	37.956,52	5.728,69	43.685,21	-33.886,19
1.09.01.05	Trasferimenti	RS	44.531,46	22.329,93	22.201,53	44.531,46	0,00
		CP	21.173,05	4.066,68	17.106,36	21.173,04	-0,01
		T	65.704,51	26.396,61	39.307,89	65.704,50	-0,01
1.09.01.07	Imposte e tasse	RS	1.804,52	1.804,52	0,00	1.804,52	0,00
		CP	14.503,38	13.529,25	677,19	14.206,44	-296,94
		T	16.307,90	15.333,77	677,19	16.010,96	-296,94



COMUNE DI SALA BOLOGNESE

PROVINCIA DI BOLOGNA

CONTO DEL BILANCIO - PARTE USCITA ANNO 2014

Codice Capitolo	DESCRIZIONE		Residui Conservati e Stanziameti definitivi di Bilancio	Conto del tesoriere	Determinazioni Residui	Impegni	Minori residui o Economie
			RS	Pagamenti	Residui da riportare		
			Residui (A)	Residui (B)	Residui (C)	Residui (D=B+C)	(E=D-A)
		CP	Competenza (F)	Competenza (G)	Competenza (H)	Competenza (I=G+H)	(L=L-F)
		T	Totale (M)	Totale (B)	Residui al 31 Dicembre (C)	Impegni al 31 Dicembre (D=B+C)	
Totale Servizio 1		RS	64.687,08	42.485,55	22.201,53	64.687,08	0,00
		CP	338.690,25	270.503,79	24.488,69	294.992,48	-43.697,77
		T	403.377,33	312.989,34	46.690,22	359.679,56	-43.697,77
Servizio 2 Edilizia residenziale pubblica locale e piani di edilizia economico-popolare							
1.09.02.02	Acquisto di beni di consumo e/o di materie prime	RS	0,00	0,00	0,00	0,00	0,00
		CP	0,00	0,00	0,00	0,00	0,00
		T	0,00	0,00	0,00	0,00	0,00
1.09.02.03	Prestazioni di servizi	RS	461,43	461,43	0,00	461,43	0,00
		CP	1.200,00	849,68	247,59	1.097,27	-102,73
		T	1.661,43	1.311,11	247,59	1.558,70	-102,73
Totale Servizio 2		RS	461,43	461,43	0,00	461,43	0,00
		CP	1.200,00	849,68	247,59	1.097,27	-102,73
		T	1.661,43	1.311,11	247,59	1.558,70	-102,73
Servizio 3 Servizi di protezione civile							
1.09.03.02	Acquisto di beni di consumo e/o di materie prime	RS	0,00	0,00	0,00	0,00	0,00
		CP	0,00	0,00	0,00	0,00	0,00
		T	0,00	0,00	0,00	0,00	0,00
1.09.03.03	Prestazioni di servizi	RS	0,00	0,00	0,00	0,00	0,00
		CP	0,00	0,00	0,00	0,00	0,00
		T	0,00	0,00	0,00	0,00	0,00
1.09.03.05	Trasferimenti	RS	11.810,69	11.810,69	0,00	11.810,69	0,00
		CP	10.285,00	0,00	7.985,00	7.985,00	-2.300,00
		T	22.095,69	11.810,69	7.985,00	19.795,69	-2.300,00
Totale Servizio 3		RS	11.810,69	11.810,69	0,00	11.810,69	0,00
		CP	10.285,00	0,00	7.985,00	7.985,00	-2.300,00
		T	22.095,69	11.810,69	7.985,00	19.795,69	-2.300,00
Servizio 4 Servizio idrico integrato							
1.09.04.02	Acquisto di beni di consumo e/o di materie prime	RS	0,00	0,00	0,00	0,00	0,00
		CP	0,00	0,00	0,00	0,00	0,00
		T	0,00	0,00	0,00	0,00	0,00
1.09.04.03	Prestazioni di servizi	RS	9.047,73	9.047,73	0,00	9.047,73	0,00
		CP	14.136,34	10.073,93	2.821,99	12.895,92	-1.240,42
		T	23.184,07	19.121,66	2.821,99	21.943,65	-1.240,42
1.09.04.06	Interessi passivi ed oneri finanziari diversi	RS	0,00	0,00	0,00	0,00	0,00
		CP	337,40	337,40	0,00	337,40	0,00
		T	337,40	337,40	0,00	337,40	0,00
Totale Servizio 4		RS	9.047,73	9.047,73	0,00	9.047,73	0,00
		CP	14.473,74	10.411,33	2.821,99	13.233,32	-1.240,42
		T	23.521,47	19.459,06	2.821,99	22.281,05	-1.240,42



COMUNE DI SALA BOLOGNESE

PROVINCIA DI BOLOGNA

CONTO DEL BILANCIO - PARTE USCITA ANNO 2014

Codice Capitolo	DESCRIZIONE		Residui Conservati e Stanziam. definitivi di Bilancio	Conto del tesoriere	Determinazioni Residui	Impegni	Minori residui o Economie
				Pagamenti	Residui da riportare		
		RS	Residui (A)	Residui (B)	Residui (C)	Residui (D=B+C)	(E=D-A)
		CP	Competenza (F)	Competenza (G)	Competenza (H)	Competenza (I=G+H)	(L=I-F)
		T	Totale (M)	Totale (B)	Residui al 31 Dicembre (C)	Impegni al 31 Dicembre (D=B+C)	
Servizio 5 Servizio smaltimento rifiuti							
1.09.05.02	Acquisto di beni di consumo e/o di materie prime	RS	0,00	0,00	0,00	0,00	0,00
		CP	0,00	0,00	0,00	0,00	0,00
		T	0,00	0,00	0,00	0,00	0,00
1.09.05.03	Prestazioni di servizi	RS	425.148,40	425.148,40	0,00	425.148,40	0,00
		CP	971.953,62	884.258,29	87.695,33	971.953,62	0,00
		T	1.397.102,02	1.309.406,69	87.695,33	1.397.102,02	0,00
1.09.05.05	Trasferimenti	RS	0,00	0,00	0,00	0,00	0,00
		CP	0,00	0,00	0,00	0,00	0,00
		T	0,00	0,00	0,00	0,00	0,00
Totale Servizio 5		RS	425.148,40	425.148,40	0,00	425.148,40	0,00
		CP	971.953,62	884.258,29	87.695,33	971.953,62	0,00
		T	1.397.102,02	1.309.406,69	87.695,33	1.397.102,02	0,00
Servizio 6 Parchi e servizi per la tutela ambientale del verde, altri servizi relativi al territorio e all'ambiente							
1.09.06.02	Acquisto di beni di consumo e/o di materie prime	RS	697,50	697,50	0,00	697,50	0,00
		CP	8.487,86	7.293,39	716,78	8.010,17	-477,69
		T	9.185,36	7.990,89	716,78	8.707,67	-477,69
1.09.06.03	Prestazioni di servizi	RS	68.661,65	68.661,14	0,00	68.661,14	-0,51
		CP	172.365,78	92.898,17	76.109,39	169.007,56	-3.358,22
		T	241.027,43	161.559,31	76.109,39	237.668,70	-3.358,73
1.09.06.05	Trasferimenti	RS	17.250,36	17.250,36	0,00	17.250,36	0,00
		CP	114.982,76	53.015,35	9.231,98	62.247,33	-52.735,43
		T	132.233,12	70.265,71	9.231,98	79.497,69	-52.735,43
1.09.06.08	Oneri straordinari della gestione corrente	RS	0,00	0,00	0,00	0,00	0,00
		CP	6.800,00	0,00	6.800,00	6.800,00	0,00
		T	6.800,00	0,00	6.800,00	6.800,00	0,00
Totale Servizio 6		RS	86.609,51	86.609,00	0,00	86.609,00	-0,51
		CP	302.636,40	153.206,91	92.858,15	246.065,06	-56.571,34
		T	389.245,91	239.815,91	92.858,15	332.674,06	-56.571,85
Totale Funzione 9		RS	597.764,84	575.562,80	22.201,53	597.764,33	-0,51
		CP	1.639.239,01	1.319.230,00	216.096,75	1.535.326,75	-103.912,26
		T	2.237.003,85	1.894.792,80	238.298,28	2.133.091,08	-103.912,77
Funzione 10 FUNZIONI NEL SETTORE SOCIALE							
Servizio 1 Asili nido, servizi per l'infanzia e per i minori							
1.10.01.01	Personale	RS	6.909,63	6.909,63	0,00	6.909,63	0,00
		CP	166.421,61	161.886,80	912,58	162.799,38	-3.622,23
		T	173.331,24	168.796,43	912,58	169.709,01	-3.622,23



COMUNE DI SALA BOLOGNESE

PROVINCIA DI BOLOGNA

CONTO DEL BILANCIO - PARTE USCITA ANNO 2014

Codice Capitolo	DESCRIZIONE		Residui Conservati e Stanziamenti definitivi di Bilancio	Conto del tesoriere	Determinazioni Residui	Impegni	Minori residui o Economie
				Pagamenti	Residui da riportare		
		RS	Residui (A)	Residui (B)	Residui (C)	Residui (D=B+C)	(E=D-A)
		CP	Competenza (F)	Competenza (G)	Competenza (H)	Competenza (I=G+H)	(L=I-F)
		T	Totale (M)	Totale (B)	Residui al 31 Dicembre (C)	Impegni al 31 Dicembre (D=B+C)	
1.10.01.02	Acquisto di beni di consumo e/o di materie prime	RS	5.344,28	5.344,28	0,00	5.344,28	0,00
		CP	11.454,28	7.549,71	1.372,02	8.921,73	-2.532,55
		T	16.798,56	12.893,99	1.372,02	14.266,01	-2.532,55
1.10.01.03	Prestazioni di servizi	RS	139.578,75	139.578,75	0,00	139.578,75	0,00
		CP	531.738,84	413.561,92	105.749,97	519.311,89	-12.426,95
		T	671.317,59	553.140,67	105.749,97	658.890,64	-12.426,95
1.10.01.04	Utilizzo di beni di terzi	RS	0,00	0,00	0,00	0,00	0,00
		CP	0,00	0,00	0,00	0,00	0,00
		T	0,00	0,00	0,00	0,00	0,00
1.10.01.05	Trasferimenti	RS	171,20	171,20	0,00	171,20	0,00
		CP	527,97	225,61	106,70	332,31	-195,66
		T	699,17	396,81	106,70	503,51	-195,66
1.10.01.07	Imposte e tasse	RS	0,00	0,00	0,00	0,00	0,00
		CP	0,00	0,00	0,00	0,00	0,00
		T	0,00	0,00	0,00	0,00	0,00
Totale Servizio 1	RS	152.003,86	152.003,86	0,00	152.003,86	0,00	
	CP	710.142,70	583.224,04	108.141,27	691.365,31	-18.777,39	
	T	862.146,56	735.227,90	108.141,27	843.369,17	-18.777,39	
Servizio 2 Servizi di prevenzione e riabilitazione							
1.10.02.02	Acquisto di beni di consumo e/o di materie prime	RS	0,00	0,00	0,00	0,00	0,00
		CP	0,00	0,00	0,00	0,00	0,00
		T	0,00	0,00	0,00	0,00	0,00
1.10.02.03	Prestazioni di servizi	RS	229,76	229,76	0,00	229,76	0,00
		CP	1.849,84	760,97	579,03	1.340,00	-509,84
		T	2.079,60	990,73	579,03	1.569,76	-509,84
Totale Servizio 2	RS	229,76	229,76	0,00	229,76	0,00	
	CP	1.849,84	760,97	579,03	1.340,00	-509,84	
	T	2.079,60	990,73	579,03	1.569,76	-509,84	
Servizio 4 Assistenza, beneficenza pubblica e servizi diversi alla persona							
1.10.04.01	Personale	RS	3.281,36	3.281,36	0,00	3.281,36	0,00
		CP	89.050,82	88.658,99	84,34	88.743,33	-307,49
		T	92.332,18	91.940,35	84,34	92.024,69	-307,49
1.10.04.02	Acquisto di beni di consumo e/o di materie prime	RS	624,18	362,48	261,70	624,18	0,00
		CP	2.425,00	1.108,53	252,41	1.360,94	-1.064,06
		T	3.049,18	1.471,01	514,11	1.985,12	-1.064,06
1.10.04.03	Prestazioni di servizi	RS	63.474,11	63.474,11	0,00	63.474,11	0,00
		CP	216.314,18	176.325,53	36.449,08	212.774,61	-3.539,57
		T	279.788,29	239.799,64	36.449,08	276.248,72	-3.539,57



COMUNE DI SALA BOLOGNESE

PROVINCIA DI BOLOGNA

CONTO DEL BILANCIO - PARTE USCITA ANNO 2014

Codice Capitolo	DESCRIZIONE		Residui Conservati e Stanziamenti definitivi di Bilancio	Conto del tesoriere	Determinazioni Residui	Impegni	Minori residui o Economie
				Pagamenti	Residui da riportare		
		RS	Residui (A)	Residui (B)	Residui (C)	Residui (D=B+C)	(E=D-A)
		CP	Competenza (F)	Competenza (G)	Competenza (H)	Competenza (I=G+H)	(L=I-F)
		T	Totale (M)	Totale (B)	Residui al 31 Dicembre (C)	Impegni al 31 Dicembre (D=B+C)	
1.10.04.04	Utilizzo di beni di terzi	RS	0,00	0,00	0,00	0,00	0,00
		CP	10.844,29	10.792,17	52,12	10.844,29	0,00
		T	10.844,29	10.792,17	52,12	10.844,29	0,00
1.10.04.05	Trasferimenti	RS	63.249,36	63.248,38	0,00	63.248,38	-0,98
		CP	328.125,45	275.802,27	47.619,69	323.421,96	-4.703,49
		T	391.374,81	339.050,65	47.619,69	386.670,34	-4.704,47
1.10.04.06	Interessi passivi ed oneri finanziari diversi	RS	0,00	0,00	0,00	0,00	0,00
		CP	15.240,81	15.240,81	0,00	15.240,81	0,00
		T	15.240,81	15.240,81	0,00	15.240,81	0,00
1.10.04.07	Imposte e tasse	RS	1.005,48	1.005,48	0,00	1.005,48	0,00
		CP	6.634,09	6.634,09	0,00	6.634,09	0,00
		T	7.639,57	7.639,57	0,00	7.639,57	0,00
	Totale Servizio 4	RS	131.634,49	131.371,81	261,70	131.633,51	-0,98
		CP	668.634,64	574.562,39	84.457,64	659.020,03	-9.614,61
		T	800.269,13	705.934,20	84.719,34	790.653,54	-9.615,59
Servizio 5 Servizio necroscopico e cimiteriale							
1.10.05.02	Acquisto di beni di consumo e/o di materie prime	RS	282,64	282,64	0,00	282,64	0,00
		CP	1.850,00	1.250,48	96,64	1.347,12	-502,88
		T	2.132,64	1.533,12	96,64	1.629,76	-502,88
1.10.05.03	Prestazioni di servizi	RS	5.990,85	5.990,85	0,00	5.990,85	0,00
		CP	48.397,55	34.737,19	11.437,06	46.174,25	-2.223,30
		T	54.388,40	40.728,04	11.437,06	52.165,10	-2.223,30
1.10.05.05	Trasferimenti	RS	0,00	0,00	0,00	0,00	0,00
		CP	31.000,00	0,00	19.685,51	19.685,51	-11.314,49
		T	31.000,00	0,00	19.685,51	19.685,51	-11.314,49
1.10.05.07	Imposte e tasse	RS	0,00	0,00	0,00	0,00	0,00
		CP	0,00	0,00	0,00	0,00	0,00
		T	0,00	0,00	0,00	0,00	0,00
	Totale Servizio 5	RS	6.273,49	6.273,49	0,00	6.273,49	0,00
		CP	81.247,55	35.987,67	31.219,21	67.206,88	-14.040,67
		T	87.521,04	42.261,16	31.219,21	73.480,37	-14.040,67
	Totale Funzione 10	RS	290.141,60	289.878,92	261,70	290.140,62	-0,98
		CP	1.461.874,73	1.194.535,07	224.397,15	1.418.932,22	-42.942,51
		T	1.752.016,33	1.484.413,99	224.658,85	1.709.072,84	-42.943,49
Funzione 11 FUNZIONI NEL CAMPO DELLO SVILUPPO ECONOMICO							
Servizio 2 Fiere, mercati e servizi connessi							
1.11.02.03	Prestazioni di servizi	RS	0,00	0,00	0,00	0,00	0,00
		CP	6.000,00	2.000,00	2.566,67	4.566,67	-1.433,33
		T	6.000,00	2.000,00	2.566,67	4.566,67	-1.433,33



COMUNE DI SALA BOLOGNESE

PROVINCIA DI BOLOGNA

CONTO DEL BILANCIO - PARTE USCITA ANNO 2014

Codice Capitolo	DESCRIZIONE		Residui Conservati e Stanziamenti definitivi di Bilancio	Conto del tesoriere	Determinazioni Residui	Impegni	Minori residui o Economie
				Pagamenti	Residui da riportare		
		RS	Residui (A)	Residui (B)	Residui (C)	Residui (D=B+C)	(E=D-A)
		CP	Competenza (F)	Competenza (G)	Competenza (H)	Competenza (I=G+H)	(L=I-F)
		T	Totale (M)	Totale (B)	Residui al 31 Dicembre (C)	Impegni al 31 Dicembre (D=B+C)	
	Totale Servizio 2	RS	0,00	0,00	0,00	0,00	0,00
		CP	6.000,00	2.000,00	2.566,67	4.566,67	-1.433,33
		T	6.000,00	2.000,00	2.566,67	4.566,67	-1.433,33
Servizio 5	Servizi relativi al commercio						
1.11.05.03	Prestazioni di servizi	RS	0,00	0,00	0,00	0,00	0,00
		CP	0,00	0,00	0,00	0,00	0,00
		T	0,00	0,00	0,00	0,00	0,00
	Totale Servizio 5	RS	0,00	0,00	0,00	0,00	0,00
		CP	0,00	0,00	0,00	0,00	0,00
		T	0,00	0,00	0,00	0,00	0,00
	Totale Funzione 11	RS	0,00	0,00	0,00	0,00	0,00
		CP	6.000,00	2.000,00	2.566,67	4.566,67	-1.433,33
		T	6.000,00	2.000,00	2.566,67	4.566,67	-1.433,33
Funzione 12	FUNZIONI RELATIVE A SERVIZI PRODUTTIVI						
Servizio 5	Farmacie						
1.12.05.05	Trasferimenti	RS	82,64	82,64	0,00	82,64	0,00
		CP	82,64	82,64	0,00	82,64	0,00
		T	165,28	165,28	0,00	165,28	0,00
	Totale Servizio 5	RS	82,64	82,64	0,00	82,64	0,00
		CP	82,64	82,64	0,00	82,64	0,00
		T	165,28	165,28	0,00	165,28	0,00
	Totale Funzione 12	RS	82,64	82,64	0,00	82,64	0,00
		CP	82,64	82,64	0,00	82,64	0,00
		T	165,28	165,28	0,00	165,28	0,00
	Totale Titolo 1	RS	2.664.193,06	1.721.803,85	942.387,72	2.664.191,57	-1,49
		CP	8.807.762,79	6.049.247,99	2.074.243,61	8.123.491,60	-684.271,19
		T	11.471.955,85	7.771.051,84	3.016.631,33	10.787.683,17	-684.272,68



COMUNE DI SALA BOLOGNESE

PROVINCIA DI BOLOGNA

CONTO DEL BILANCIO - PARTE USCITA ANNO 2014

Codice Capitolo	DESCRIZIONE	RS	Residui Conservati e Stanziamenti definitivi di Bilancio	Conto del tesoriere	Determinazioni Residui	Impegni	Minori residui o Economie
			Residui (A)	Pagamenti	Residui da riportare		
			Residui (A)	Residui (B)	Residui (C)	Residui (D=B+C)	(E=D-A)
		CP	Competenza (F)	Competenza (G)	Competenza (H)	Competenza (I=G+H)	(L=I-F)
		T	Totale (M)	Totale (B)	Residui al 31 Dicembre (C)	Impegni al 31 Dicembre (D=B+C)	
Titolo 2	SPESE IN CONTO CAPITALE						
Funzione 1	FUNZIONI GENERALI DI AMMINISTRAZIONE, DI GESTIONE E DI CONTROLLO						
Servizio 5	Gestione dei beni demaniali e patrimoniali						
2.01.05.01	Acquisizione di beni immobili	RS	0,00	0,00	0,00	0,00	0,00
		CP	206.305,60	168.290,87	1.169,28	169.460,15	-36.845,45
		T	206.305,60	168.290,87	1.169,28	169.460,15	-36.845,45
2.01.05.05	Acquisizione di beni mobili, macchine ed attrezzature tecnico-scientifiche	RS	0,00	0,00	0,00	0,00	0,00
		CP	0,00	0,00	0,00	0,00	0,00
		T	0,00	0,00	0,00	0,00	0,00
2.01.05.07	Trasferimenti di capitale	RS	0,00	0,00	0,00	0,00	0,00
		CP	0,00	0,00	0,00	0,00	0,00
		T	0,00	0,00	0,00	0,00	0,00
Totale Servizio 5	RS	0,00	0,00	0,00	0,00	0,00	0,00
	CP	206.305,60	168.290,87	1.169,28	169.460,15	-36.845,45	
	T	206.305,60	168.290,87	1.169,28	169.460,15	-36.845,45	
Servizio 6	Ufficio tecnico						
2.01.06.05	Acquisizione di beni mobili, macchine ed attrezzature tecnico-scientifiche	RS	0,00	0,00	0,00	0,00	0,00
		CP	0,00	0,00	0,00	0,00	0,00
		T	0,00	0,00	0,00	0,00	0,00
Totale Servizio 6	RS	0,00	0,00	0,00	0,00	0,00	0,00
	CP	0,00	0,00	0,00	0,00	0,00	0,00
	T	0,00	0,00	0,00	0,00	0,00	0,00
Servizio 8	Altri servizi generali						
2.01.08.01	Acquisizione di beni immobili	RS	0,00	0,00	0,00	0,00	0,00
		CP	0,00	0,00	0,00	0,00	0,00
		T	0,00	0,00	0,00	0,00	0,00
2.01.08.02	Espropri e servitu' onerose	RS	0,00	0,00	0,00	0,00	0,00
		CP	0,00	0,00	0,00	0,00	0,00
		T	0,00	0,00	0,00	0,00	0,00
2.01.08.05	Acquisizione di beni mobili, macchine ed attrezzature tecnico-scientifiche	RS	13.553,50	13.553,50	0,00	13.553,50	0,00
		CP	6.244,00	2.270,42	0,00	2.270,42	-3.973,58
		T	19.797,50	15.823,92	0,00	15.823,92	-3.973,58
2.01.08.07	Trasferimenti di capitale	RS	36.100,65	21.154,25	14.946,40	36.100,65	0,00
		CP	25.311,55	2.537,41	19.301,55	21.838,96	-3.472,59
		T	61.412,20	23.691,66	34.247,95	57.939,61	-3.472,59
Totale Servizio 8	RS	49.654,15	34.707,75	14.946,40	49.654,15	0,00	
	CP	31.555,55	4.807,83	19.301,55	24.109,38	-7.446,17	
	T	81.209,70	39.515,58	34.247,95	73.763,53	-7.446,17	



COMUNE DI SALA BOLOGNESE

PROVINCIA DI BOLOGNA

CONTO DEL BILANCIO - PARTE USCITA ANNO 2014

Codice Capitolo	DESCRIZIONE		Residui Conservati e Stanziam. definitivi di Bilancio	Conto del tesoriere	Determinazioni Residui	Impegni	Minori residui o Economie
				Pagamenti	Residui da riportare		
		RS	Residui (A)	Residui (B)	Residui (C)	Residui (D=B+C)	(E=D-A)
		CP	Competenza (F)	Competenza (G)	Competenza (H)	Competenza (I=G+H)	(L=L-F)
		T	Totale (M)	Totale (B)	Residui al 31 Dicembre (C)	Impegni al 31 Dicembre (D=B+C)	
	Totale Funzione 1	RS	49.654,15	34.707,75	14.946,40	49.654,15	0,00
		CP	237.861,15	173.098,70	20.470,83	193.569,53	-44.291,62
		T	287.515,30	207.806,45	35.417,23	243.223,68	-44.291,62
Funzione 3	FUNZIONI DI POLIZIA LOCALE						
Servizio 1	Polizia municipale						
2.03.01.01	Acquisizione di beni immobili	RS	11.771,17	11.771,17	0,00	11.771,17	0,00
		CP	0,00	0,00	0,00	0,00	0,00
		T	11.771,17	11.771,17	0,00	11.771,17	0,00
2.03.01.05	Acquisizione di beni mobili, macchine ed attrezzature tecnico-scientifiche	RS	0,00	0,00	0,00	0,00	0,00
		CP	0,00	0,00	0,00	0,00	0,00
		T	0,00	0,00	0,00	0,00	0,00
2.03.01.07	Trasferimenti di capitale	RS	19.030,70	0,00	19.030,70	19.030,70	0,00
		CP	0,00	0,00	0,00	0,00	0,00
		T	19.030,70	0,00	19.030,70	19.030,70	0,00
Totale Servizio 1		RS	30.801,87	11.771,17	19.030,70	30.801,87	0,00
		CP	0,00	0,00	0,00	0,00	0,00
		T	30.801,87	11.771,17	19.030,70	30.801,87	0,00
Totale Funzione 3		RS	30.801,87	11.771,17	19.030,70	30.801,87	0,00
		CP	0,00	0,00	0,00	0,00	0,00
		T	30.801,87	11.771,17	19.030,70	30.801,87	0,00
Funzione 4	FUNZIONI DI ISTRUZIONE PUBBLICA						
Servizio 1	Scuola materna						
2.04.01.01	Acquisizione di beni immobili	RS	0,00	0,00	0,00	0,00	0,00
		CP	4.350,00	0,00	4.338,68	4.338,68	-11,32
		T	4.350,00	0,00	4.338,68	4.338,68	-11,32
2.04.01.05	Acquisizione di beni mobili, macchine ed attrezzature tecnico-scientifiche	RS	0,00	0,00	0,00	0,00	0,00
		CP	0,00	0,00	0,00	0,00	0,00
		T	0,00	0,00	0,00	0,00	0,00
Totale Servizio 1		RS	0,00	0,00	0,00	0,00	0,00
		CP	4.350,00	0,00	4.338,68	4.338,68	-11,32
		T	4.350,00	0,00	4.338,68	4.338,68	-11,32
Servizio 2	Istruzione elementare						
2.04.02.01	Acquisizione di beni immobili	RS	0,00	0,00	0,00	0,00	0,00
		CP	183.057,86	20.021,06	4.628,20	24.649,26	-158.408,60
		T	183.057,86	20.021,06	4.628,20	24.649,26	-158.408,60
2.04.02.05	Acquisizione di beni mobili, macchine ed attrezzature tecnico-scientifiche	RS	0,00	0,00	0,00	0,00	0,00
		CP	0,00	0,00	0,00	0,00	0,00
		T	0,00	0,00	0,00	0,00	0,00



COMUNE DI SALA BOLOGNESE

PROVINCIA DI BOLOGNA

CONTO DEL BILANCIO - PARTE USCITA ANNO 2014

Codice Capitolo	DESCRIZIONE		Residui Conservati e Stanziamenti definitivi di Bilancio	Conto del tesoriere	Determinazioni Residui	Impegni	Minori residui o Economie
				Pagamenti	Residui da riportare		
		RS	Residui (A)	Residui (B)	Residui (C)	Residui (D=B+C)	(E=D-A)
		CP	Competenza (F)	Competenza (G)	Competenza (H)	Competenza (I=G+H)	(L=I-F)
		T	Totale (M)	Totale (B)	Residui al 31 Dicembre (C)	Impegni al 31 Dicembre (D=B+C)	
2.04.02.07	Trasferimenti di capitale	RS	0,00	0,00	0,00	0,00	0,00
		CP	0,00	0,00	0,00	0,00	0,00
		T	0,00	0,00	0,00	0,00	0,00
Totale Servizio 2	RS	0,00	0,00	0,00	0,00	0,00	0,00
	CP	183.057,86	20.021,06	4.628,20	24.649,26	-158.408,60	
	T	183.057,86	20.021,06	4.628,20	24.649,26	-158.408,60	
Servizio 3	Istruzione media						
2.04.03.01	Acquisizione di beni immobili	RS	198.464,05	98.464,05	0,00	98.464,05	-100.000,00
		CP	36.681,59	17.165,60	0,00	17.165,60	-19.515,99
		T	235.145,64	115.629,65	0,00	115.629,65	-119.515,99
2.04.03.05	Acquisizione di beni mobili, macchine ed attrezzature tecnico-scientifiche	RS	0,00	0,00	0,00	0,00	0,00
		CP	0,00	0,00	0,00	0,00	0,00
		T	0,00	0,00	0,00	0,00	0,00
Totale Servizio 3	RS	198.464,05	98.464,05	0,00	98.464,05	-100.000,00	
	CP	36.681,59	17.165,60	0,00	17.165,60	-19.515,99	
	T	235.145,64	115.629,65	0,00	115.629,65	-119.515,99	
Servizio 5	Assistenza scolastica, trasporto, refezione ed altri servizi						
2.04.05.05	Acquisizione di beni mobili, macchine ed attrezzature tecnico-scientifiche	RS	0,00	0,00	0,00	0,00	0,00
		CP	0,00	0,00	0,00	0,00	0,00
		T	0,00	0,00	0,00	0,00	0,00
Totale Servizio 5	RS	0,00	0,00	0,00	0,00	0,00	0,00
	CP	0,00	0,00	0,00	0,00	0,00	0,00
	T	0,00	0,00	0,00	0,00	0,00	0,00
Totale Funzione 4	RS	198.464,05	98.464,05	0,00	98.464,05	-100.000,00	
	CP	224.089,45	37.186,66	8.966,88	46.153,54	-177.935,91	
	T	422.553,50	135.650,71	8.966,88	144.617,59	-277.935,91	
Funzione 5	FUNZIONI RELATIVE ALLA CULTURA E AI BENI CULTURALI						
Servizio 1	Biblioteche, musei e pinacoteche						
2.05.01.01	Acquisizione di beni immobili	RS	0,00	0,00	0,00	0,00	0,00
		CP	0,00	0,00	0,00	0,00	0,00
		T	0,00	0,00	0,00	0,00	0,00
2.05.01.05	Acquisizione di beni mobili, macchine ed attrezzature tecnico-scientifiche	RS	0,00	0,00	0,00	0,00	0,00
		CP	0,00	0,00	0,00	0,00	0,00
		T	0,00	0,00	0,00	0,00	0,00
Totale Servizio 1	RS	0,00	0,00	0,00	0,00	0,00	0,00
	CP	0,00	0,00	0,00	0,00	0,00	0,00
	T	0,00	0,00	0,00	0,00	0,00	0,00
Servizio 2	Teatri, attivita' culturali e servizi diversi nel settore culturale						



COMUNE DI SALA BOLOGNESE

PROVINCIA DI BOLOGNA

CONTO DEL BILANCIO - PARTE USCITA ANNO 2014

Codice Capitolo	DESCRIZIONE	RS	Residui Conservati e Stanziamenti definitivi di Bilancio	Conto del tesoriere	Determinazioni Residui	Impegni	Minori residui o Economie
			Pagamenti	Pagamenti	Residui da riportare		
			Residui (A)	Residui (B)	Residui (C)	Residui (D=B+C)	(E=D-A)
		CP	Competenza (F)	Competenza (G)	Competenza (H)	Competenza (I=G+H)	(L=I-F)
		T	Totale (M)	Totale (B)	Residui al 31 Dicembre (C)	Impegni al 31 Dicembre (D=B+C)	
2.05.02.05	Acquisizione di beni mobili, macchine ed attrezzature tecnico-scientifiche	RS	0,00	0,00	0,00	0,00	0,00
		CP	1.000,00	488,00	488,00	976,00	-24,00
		T	1.000,00	488,00	488,00	976,00	-24,00
Totale Servizio 2	RS	0,00	0,00	0,00	0,00	0,00	0,00
	CP	1.000,00	488,00	488,00	976,00	-24,00	-24,00
	T	1.000,00	488,00	488,00	976,00	-24,00	-24,00
Totale Funzione 5	RS	0,00	0,00	0,00	0,00	0,00	0,00
	CP	1.000,00	488,00	488,00	976,00	-24,00	-24,00
	T	1.000,00	488,00	488,00	976,00	-24,00	-24,00
Funzione 6	FUNZIONI NEL SETTORE SPORTIVO E RICREATIVO						
Servizio 2	Stadio comunale, palazzo dello sport e altri impianti						
2.06.02.01	Acquisizione di beni immobili	RS	21.467,04	21.467,04	0,00	21.467,04	0,00
		CP	86.096,10	84.451,15	584,64	85.035,79	-1.060,31
		T	107.563,14	105.918,19	584,64	106.502,83	-1.060,31
2.06.02.05	Acquisizione di beni mobili, macchine ed attrezzature tecnico-scientifiche	RS	0,00	0,00	0,00	0,00	0,00
		CP	0,00	0,00	0,00	0,00	0,00
		T	0,00	0,00	0,00	0,00	0,00
Totale Servizio 2	RS	21.467,04	21.467,04	0,00	21.467,04	0,00	0,00
	CP	86.096,10	84.451,15	584,64	85.035,79	-1.060,31	-1.060,31
	T	107.563,14	105.918,19	584,64	106.502,83	-1.060,31	-1.060,31
Totale Funzione 6	RS	21.467,04	21.467,04	0,00	21.467,04	0,00	0,00
	CP	86.096,10	84.451,15	584,64	85.035,79	-1.060,31	-1.060,31
	T	107.563,14	105.918,19	584,64	106.502,83	-1.060,31	-1.060,31
Funzione 8	FUNZIONI NEL CAMPO DELLA VIABILITA' E DEI TRASPORTI						
Servizio 1	Viabilita' , circolazione stradale e servizi connessi						
2.08.01.01	Acquisizione di beni immobili	RS	5.096,43	5.096,43	0,00	5.096,43	0,00
		CP	273.705,32	197.633,90	41.266,24	238.900,14	-34.805,18
		T	278.801,75	202.730,33	41.266,24	243.996,57	-34.805,18
2.08.01.07	Trasferimenti di capitale	RS	0,00	0,00	0,00	0,00	0,00
		CP	12.439,08	0,00	0,00	0,00	-12.439,08
		T	12.439,08	0,00	0,00	0,00	-12.439,08
Totale Servizio 1	RS	5.096,43	5.096,43	0,00	5.096,43	0,00	0,00
	CP	286.144,40	197.633,90	41.266,24	238.900,14	-47.244,26	-47.244,26
	T	291.240,83	202.730,33	41.266,24	243.996,57	-47.244,26	-47.244,26
Servizio 2	Illuminazione pubblica e servizi connessi						
2.08.02.01	Acquisizione di beni immobili	RS	11.161,41	11.161,41	0,00	11.161,41	0,00
		CP	52.414,67	51.515,22	0,00	51.515,22	-899,45
		T	63.576,08	62.676,63	0,00	62.676,63	-899,45



COMUNE DI SALA BOLOGNESE

PROVINCIA DI BOLOGNA

CONTO DEL BILANCIO - PARTE USCITA ANNO 2014

Codice Capitolo	DESCRIZIONE		Residui Conservati e Stanziamenti definitivi di Bilancio	Conto del tesoriere	Determinazioni Residui	Impegni	Minori residui o Economie
				Pagamenti	Residui da riportare		
		RS	Residui (A)	Residui (B)	Residui (C)	Residui (D=B+C)	(E=D-A)
		CP	Competenza (F)	Competenza (G)	Competenza (H)	Competenza (I=G+H)	(L=I-F)
		T	Totale (M)	Totale (B)	Residui al 31 Dicembre (C)	Impegni al 31 Dicembre (D=B+C)	
	Totale Servizio 2	RS	11.161,41	11.161,41	0,00	11.161,41	0,00
		CP	52.414,67	51.515,22	0,00	51.515,22	-899,45
		T	63.576,08	62.676,63	0,00	62.676,63	-899,45
	Totale Funzione 8	RS	16.257,84	16.257,84	0,00	16.257,84	0,00
		CP	338.559,07	249.149,12	41.266,24	290.415,36	-48.143,71
		T	354.816,91	265.406,96	41.266,24	306.673,20	-48.143,71
Funzione 9	FUNZIONI RIGUARDANTI LA GESTIONE DEL TERRITORIO E DELL'AMBIENTE						
Servizio 1	Urbanistica e gestione del territorio						
2.09.01.01	Acquisizione di beni immobili	RS	0,00	0,00	0,00	0,00	0,00
		CP	0,00	0,00	0,00	0,00	0,00
		T	0,00	0,00	0,00	0,00	0,00
2.09.01.05	Acquisizione di beni mobili, macchine ed attrezzature tecnico-scientifiche	RS	0,00	0,00	0,00	0,00	0,00
		CP	0,00	0,00	0,00	0,00	0,00
		T	0,00	0,00	0,00	0,00	0,00
2.09.01.06	Incarichi professionali esterni	RS	0,00	0,00	0,00	0,00	0,00
		CP	0,00	0,00	0,00	0,00	0,00
		T	0,00	0,00	0,00	0,00	0,00
2.09.01.07	Trasferimenti di capitale	RS	0,00	0,00	0,00	0,00	0,00
		CP	0,00	0,00	0,00	0,00	0,00
		T	0,00	0,00	0,00	0,00	0,00
	Totale Servizio 1	RS	0,00	0,00	0,00	0,00	0,00
		CP	0,00	0,00	0,00	0,00	0,00
		T	0,00	0,00	0,00	0,00	0,00
Servizio 2	Edilizia residenziale pubblica locale e piani di edilizia economico-popolare						
2.09.02.01	Acquisizione di beni immobili	RS	0,00	0,00	0,00	0,00	0,00
		CP	0,00	0,00	0,00	0,00	0,00
		T	0,00	0,00	0,00	0,00	0,00
2.09.02.06	Incarichi professionali esterni	RS	0,00	0,00	0,00	0,00	0,00
		CP	0,00	0,00	0,00	0,00	0,00
		T	0,00	0,00	0,00	0,00	0,00
2.09.02.07	Trasferimenti di capitale	RS	0,00	0,00	0,00	0,00	0,00
		CP	140.620,68	0,00	0,00	0,00	-140.620,68
		T	140.620,68	0,00	0,00	0,00	-140.620,68
	Totale Servizio 2	RS	0,00	0,00	0,00	0,00	0,00
		CP	140.620,68	0,00	0,00	0,00	-140.620,68
		T	140.620,68	0,00	0,00	0,00	-140.620,68
Servizio 3	Servizi di protezione civile						



COMUNE DI SALA BOLOGNESE

PROVINCIA DI BOLOGNA

CONTO DEL BILANCIO - PARTE USCITA ANNO 2014

Codice Capitolo	DESCRIZIONE		Residui Conservati e Stanziamenti definitivi di Bilancio	Conto del tesoriere	Determinazioni Residui	Impegni	Minori residui o Economie
				Pagamenti	Residui da riportare		
		RS	Residui (A)	Residui (B)	Residui (C)	Residui (D=B+C)	(E=D-A)
		CP	Competenza (F)	Competenza (G)	Competenza (H)	Competenza (I=G+H)	(L=L-F)
		T	Totale (M)	Totale (B)	Residui al 31 Dicembre (C)	Impegni al 31 Dicembre (D=B+C)	
2.09.03.01	Acquisizione di beni immobili	RS	0,00	0,00	0,00	0,00	0,00
		CP	0,00	0,00	0,00	0,00	0,00
		T	0,00	0,00	0,00	0,00	0,00
2.09.03.05	Acquisizione di beni mobili, macchine ed attrezzature tecnico-scientifiche	RS	0,00	0,00	0,00	0,00	0,00
		CP	0,00	0,00	0,00	0,00	0,00
		T	0,00	0,00	0,00	0,00	0,00
2.09.03.07	Trasferimenti di capitale	RS	0,00	0,00	0,00	0,00	0,00
		CP	0,00	0,00	0,00	0,00	0,00
		T	0,00	0,00	0,00	0,00	0,00
	Totale Servizio 3	RS	0,00	0,00	0,00	0,00	0,00
		CP	0,00	0,00	0,00	0,00	0,00
		T	0,00	0,00	0,00	0,00	0,00
Servizio 4	Servizio idrico integrato						
2.09.04.01	Acquisizione di beni immobili	RS	0,00	0,00	0,00	0,00	0,00
		CP	0,00	0,00	0,00	0,00	0,00
		T	0,00	0,00	0,00	0,00	0,00
2.09.04.02	Espropri e servitu' onerose	RS	0,00	0,00	0,00	0,00	0,00
		CP	0,00	0,00	0,00	0,00	0,00
		T	0,00	0,00	0,00	0,00	0,00
2.09.04.07	Trasferimenti di capitale	RS	0,00	0,00	0,00	0,00	0,00
		CP	0,00	0,00	0,00	0,00	0,00
		T	0,00	0,00	0,00	0,00	0,00
	Totale Servizio 4	RS	0,00	0,00	0,00	0,00	0,00
		CP	0,00	0,00	0,00	0,00	0,00
		T	0,00	0,00	0,00	0,00	0,00
Servizio 6	Parchi e servizi per la tutela ambientale del verde, altri servizi relativi al territorio e all'ambiente						
2.09.06.01	Acquisizione di beni immobili	RS	919,22	919,22	0,00	919,22	0,00
		CP	50.307,28	0,00	50.301,31	50.301,31	-5,97
		T	51.226,50	919,22	50.301,31	51.220,53	-5,97
2.09.06.05	Acquisizione di beni mobili, macchine ed attrezzature tecnico-scientifiche	RS	0,00	0,00	0,00	0,00	0,00
		CP	0,00	0,00	0,00	0,00	0,00
		T	0,00	0,00	0,00	0,00	0,00
2.09.06.10	Concessione di crediti e anticipazioni	RS	0,00	0,00	0,00	0,00	0,00
		CP	0,00	0,00	0,00	0,00	0,00
		T	0,00	0,00	0,00	0,00	0,00
	Totale Servizio 6	RS	919,22	919,22	0,00	919,22	0,00
		CP	50.307,28	0,00	50.301,31	50.301,31	-5,97
		T	51.226,50	919,22	50.301,31	51.220,53	-5,97



COMUNE DI SALA BOLOGNESE

PROVINCIA DI BOLOGNA

CONTO DEL BILANCIO - PARTE USCITA ANNO 2014

Codice Capitolo	DESCRIZIONE		Residui Conservati e Stanziamenti definitivi di Bilancio	Conto del tesoriere	Determinazioni Residui	Impegni	Minori residui o Economie
				Pagamenti	Residui da riportare		
		RS	Residui (A)	Residui (B)	Residui (C)	Residui (D=B+C)	(E=D-A)
		CP	Competenza (F)	Competenza (G)	Competenza (H)	Competenza (I=G+H)	(L=I-F)
		T	Totale (M)	Totale (B)	Residui al 31 Dicembre (C)	Impegni al 31 Dicembre (D=B+C)	
	Totale Funzione 9	RS	919,22	919,22	0,00	919,22	0,00
		CP	190.927,96	0,00	50.301,31	50.301,31	-140.626,65
		T	191.847,18	919,22	50.301,31	51.220,53	-140.626,65
Funzione 10	FUNZIONI NEL SETTORE SOCIALE						
Servizio 1	Asili nido, servizi per l'infanzia e per i minori						
2.10.01.01	Acquisizione di beni immobili	RS	30,00	30,00	0,00	30,00	0,00
		CP	146.399,68	102.897,90	11.733,15	114.631,05	-31.768,63
		T	146.429,68	102.927,90	11.733,15	114.661,05	-31.768,63
2.10.01.05	Acquisizione di beni mobili, macchine ed attrezzature tecnico-scientifiche	RS	4.026,00	4.026,00	0,00	4.026,00	0,00
		CP	0,00	0,00	0,00	0,00	0,00
		T	4.026,00	4.026,00	0,00	4.026,00	0,00
	Totale Servizio 1	RS	4.056,00	4.056,00	0,00	4.056,00	0,00
		CP	146.399,68	102.897,90	11.733,15	114.631,05	-31.768,63
		T	150.455,68	106.953,90	11.733,15	118.687,05	-31.768,63
Servizio 4	Assistenza, beneficenza pubblica e servizi diversi alla persona						
2.10.04.01	Acquisizione di beni immobili	RS	0,00	0,00	0,00	0,00	0,00
		CP	700,00	0,00	525,00	525,00	-175,00
		T	700,00	0,00	525,00	525,00	-175,00
2.10.04.05	Acquisizione di beni mobili, macchine ed attrezzature tecnico-scientifiche	RS	1.516,46	1.516,46	0,00	1.516,46	0,00
		CP	1.687,05	0,00	0,00	0,00	-1.687,05
		T	3.203,51	1.516,46	0,00	1.516,46	-1.687,05
2.10.04.07	Trasferimenti di capitale	RS	0,00	0,00	0,00	0,00	0,00
		CP	0,00	0,00	0,00	0,00	0,00
		T	0,00	0,00	0,00	0,00	0,00
	Totale Servizio 4	RS	1.516,46	1.516,46	0,00	1.516,46	0,00
		CP	2.387,05	0,00	525,00	525,00	-1.862,05
		T	3.903,51	1.516,46	525,00	2.041,46	-1.862,05
Servizio 5	Servizio necroscopico e cimiteriale						
2.10.05.01	Acquisizione di beni immobili	RS	1.173,21	1.173,21	0,00	1.173,21	0,00
		CP	36.780,23	16.756,81	0,00	16.756,81	-20.023,42
		T	37.953,44	17.930,02	0,00	17.930,02	-20.023,42
2.10.05.07	Trasferimenti di capitale	RS	0,00	0,00	0,00	0,00	0,00
		CP	8.073,63	0,00	8.073,63	8.073,63	0,00
		T	8.073,63	0,00	8.073,63	8.073,63	0,00
	Totale Servizio 5	RS	1.173,21	1.173,21	0,00	1.173,21	0,00
		CP	44.853,86	16.756,81	8.073,63	24.830,44	-20.023,42
		T	46.027,07	17.930,02	8.073,63	26.003,65	-20.023,42



COMUNE DI SALA BOLOGNESE

PROVINCIA DI BOLOGNA

CONTO DEL BILANCIO - PARTE USCITA ANNO 2014

Codice Capitolo	DESCRIZIONE		Residui Conservati e Stanzamenti definitivi di Bilancio	Conto del tesoriere	Determinazioni Residui	Impegni	Minori residui o Economie
				Pagamenti	Residui da riportare		
		RS	Residui (A)	Residui (B)	Residui (C)	Residui (D=B+C)	(E=D-A)
		CP	Competenza (F)	Competenza (G)	Competenza (H)	Competenza (I=G+H)	(L=I-F)
		T	Totale (M)	Totale (B)	Residui al 31 Dicembre (C)	Impegni al 31 Dicembre (D=B+C)	
Totale Funzione 10		RS	6.745,67	6.745,67	0,00	6.745,67	0,00
		CP	193.640,59	119.654,71	20.331,78	139.986,49	-53.654,10
		T	200.386,26	126.400,38	20.331,78	146.732,16	-53.654,10
Funzione 11	FUNZIONI NEL CAMPO DELLO SVILUPPO ECONOMICO						
Servizio 7	Servizi relativi all'agricoltura						
2.11.07.07	Trasferimenti di capitale	RS	0,00	0,00	0,00	0,00	0,00
		CP	0,00	0,00	0,00	0,00	0,00
		T	0,00	0,00	0,00	0,00	0,00
Totale Servizio 7		RS	0,00	0,00	0,00	0,00	0,00
		CP	0,00	0,00	0,00	0,00	0,00
		T	0,00	0,00	0,00	0,00	0,00
Totale Funzione 11		RS	0,00	0,00	0,00	0,00	0,00
		CP	0,00	0,00	0,00	0,00	0,00
		T	0,00	0,00	0,00	0,00	0,00
Funzione 12	FUNZIONI RELATIVE A SERVIZI PRODUTTIVI						
Servizio 6	Altri servizi produttivi						
2.12.06.08	Partecipazioni azionarie	RS	0,00	0,00	0,00	0,00	0,00
		CP	0,00	0,00	0,00	0,00	0,00
		T	0,00	0,00	0,00	0,00	0,00
Totale Servizio 6		RS	0,00	0,00	0,00	0,00	0,00
		CP	0,00	0,00	0,00	0,00	0,00
		T	0,00	0,00	0,00	0,00	0,00
Totale Funzione 12		RS	0,00	0,00	0,00	0,00	0,00
		CP	0,00	0,00	0,00	0,00	0,00
		T	0,00	0,00	0,00	0,00	0,00
Totale Titolo 2		RS	324.309,84	190.332,74	33.977,10	224.309,84	-100.000,00
		CP	1.272.174,32	664.028,34	142.409,68	806.438,02	-465.736,30
		T	1.596.484,16	854.361,08	176.386,78	1.030.747,86	-565.736,30



COMUNE DI SALA BOLOGNESE

PROVINCIA DI BOLOGNA

CONTO DEL BILANCIO - PARTE USCITA ANNO 2014

Codice Capitolo	DESCRIZIONE		Residui Conservati e Stanziamenti definitivi di Bilancio	Conto del tesoriere	Determinazioni Residui	Impegni	Minori residui o Economie
				Pagamenti	Residui da riportare		
RS			Residui (A)	Residui (B)	Residui (C)	Residui (D=B+C)	(E=D-A)
CP			Competenza (F)	Competenza (G)	Competenza (H)	Competenza (I=G+H)	(L=I-F)
T			Totale (M)	Totale (B)	Residui al 31 Dicembre (C)	Impegni al 31 Dicembre (D=B+C)	
Titolo 3	SPESE PER RIMBORSO DI PRESTITI						
Funzione 1	FUNZIONI GENERALI DI AMMINISTRAZIONE, DI GESTIONE E DI CONTROLLO						
Servizio 3	Gestione economica, finanziaria, programmazione, provveditorato e controllo di gestione						
3.01.03.01	Rimborso per anticipazioni di cassa	RS	0,00	0,00	0,00	0,00	0,00
		CP	1.000.000,00	0,00	0,00	0,00	-1.000.000,00
		T	1.000.000,00	0,00	0,00	0,00	-1.000.000,00
3.01.03.03	Rimborso di quota capitale di mutui e prestiti	RS	0,00	0,00	0,00	0,00	0,00
		CP	89.560,00	86.368,21	0,00	86.368,21	-3.191,79
		T	89.560,00	86.368,21	0,00	86.368,21	-3.191,79
3.01.03.05	Rimborso di quota capitale di debiti pluriennali	RS	0,00	0,00	0,00	0,00	0,00
		CP	44.000,00	43.383,43	0,00	43.383,43	-616,57
		T	44.000,00	43.383,43	0,00	43.383,43	-616,57
Totale Servizio 3		RS	0,00	0,00	0,00	0,00	0,00
		CP	1.133.560,00	129.751,64	0,00	129.751,64	-1.003.808,36
		T	1.133.560,00	129.751,64	0,00	129.751,64	-1.003.808,36
Totale Funzione 1		RS	0,00	0,00	0,00	0,00	0,00
		CP	1.133.560,00	129.751,64	0,00	129.751,64	-1.003.808,36
		T	1.133.560,00	129.751,64	0,00	129.751,64	-1.003.808,36
Totale Titolo 3		RS	0,00	0,00	0,00	0,00	0,00
		CP	1.133.560,00	129.751,64	0,00	129.751,64	-1.003.808,36
		T	1.133.560,00	129.751,64	0,00	129.751,64	-1.003.808,36



COMUNE DI SALA BOLOGNESE

PROVINCIA DI BOLOGNA

CONTO DEL BILANCIO - PARTE USCITA ANNO 2014

Codice Capitolo	DESCRIZIONE		Residui Conservati e Stanziamenti definitivi di Bilancio	Conto del tesoriere	Determinazioni Residui	Impegni	Minori residui o Economie
				Pagamenti	Residui da riportare		
		RS	Residui (A)	Residui (B)	Residui (C)	Residui (D=B+C)	(E=D-A)
		CP	Competenza (F)	Competenza (G)	Competenza (H)	Competenza (I=G+H)	(L=I-F)
T	Totale (M)	Totale (B)	Residui al 31 Dicembre (C)	Impegni al 31 Dicembre (D=B+C)			
Titolo 4 SPESE PER SERVIZI PER CONTO DI TERZI							
4.00.00.01	Ritenute previdenziali e assistenziali al personale	RS	15.051,65	15.051,65	0,00	15.051,65	0,00
		CP	182.000,00	100.966,43	0,00	100.966,43	-81.033,57
		T	197.051,65	116.018,08	0,00	116.018,08	-81.033,57
4.00.00.02	Ritenute erariali	RS	48.979,15	48.979,15	0,00	48.979,15	0,00
		CP	425.000,00	230.204,16	0,00	230.204,16	-194.795,84
		T	473.979,15	279.183,31	0,00	279.183,31	-194.795,84
4.00.00.03	Altre ritenute al personale per conto di terzi	RS	0,00	0,00	0,00	0,00	0,00
		CP	30.000,00	14.496,45	0,00	14.496,45	-15.503,55
		T	30.000,00	14.496,45	0,00	14.496,45	-15.503,55
4.00.00.04	Restituzione di depositi cauzionali	RS	11.587,54	69,07	11.518,47	11.587,54	0,00
		CP	30.000,00	0,00	0,00	0,00	-30.000,00
		T	41.587,54	69,07	11.518,47	11.587,54	-30.000,00
4.00.00.05	Spese per servizi per conto di terzi	RS	5.792,60	4.113,56	1.679,04	5.792,60	0,00
		CP	50.000,00	1.561,61	2.187,28	3.748,89	-46.251,11
		T	55.792,60	5.675,17	3.866,32	9.541,49	-46.251,11
4.00.00.06	Anticipazione di fondi per il servizio economato	RS	0,00	0,00	0,00	0,00	0,00
		CP	10.330,00	10.329,14	0,00	10.329,14	-0,86
		T	10.330,00	10.329,14	0,00	10.329,14	-0,86
4.00.00.07	Restituzione di depositi per spese contrattuali	RS	0,00	0,00	0,00	0,00	0,00
		CP	6.000,00	0,00	0,00	0,00	-6.000,00
		T	6.000,00	0,00	0,00	0,00	-6.000,00
Totale Titolo 4		RS	81.410,94	68.213,43	13.197,51	81.410,94	0,00
		CP	733.330,00	357.557,79	2.187,28	359.745,07	-373.584,93
		T	814.740,94	425.771,22	15.384,79	441.156,01	-373.584,93



COMUNE DI SALA BOLOGNESE

PROVINCIA DI BOLOGNA

RIEPILOGO GENERALE DELLE USCITE ANNO 2014

Codice Capitolo	DESCRIZIONE		Residui Conservati e Stanziamenti definitivi di Bilancio	Conto del tesoriere	Determinazioni Residui	Impegni	Minori residui o Economie
				Pagamenti	Residui da riportare		
		RS	Residui (A)	Residui (B)	Residui (C)	Residui (D=B+C)	(E=D-A)
		CP	Competenza (F)	Competenza (G)	Competenza (H)	Competenza (I=G+H)	(L=I-F)
		T	Totale (M)	Totale (B)	Residui al 31 Dicembre (C)	Impegni al 31 Dicembre (D=B+C)	
TOTALE TITOLO 1		RS	2.664.193,06	1.721.803,85	942.387,72	2.664.191,57	-1,49
		CP	8.807.762,79	6.049.247,99	2.074.243,61	8.123.491,60	-684.271,19
		T	11.471.955,85	7.771.051,84	3.016.631,33	10.787.683,17	-684.272,68
TOTALE TITOLO 2		RS	324.309,84	190.332,74	33.977,10	224.309,84	-100.000,00
		CP	1.272.174,32	664.028,34	142.409,68	806.438,02	-465.736,30
		T	1.596.484,16	854.361,08	176.386,78	1.030.747,86	-565.736,30
TOTALE TITOLO 3		RS	0,00	0,00	0,00	0,00	0,00
		CP	1.133.560,00	129.751,64	0,00	129.751,64	-1.003.808,36
		T	1.133.560,00	129.751,64	0,00	129.751,64	-1.003.808,36
TOTALE TITOLO 4		RS	81.410,94	68.213,43	13.197,51	81.410,94	0,00
		CP	733.330,00	357.557,79	2.187,28	359.745,07	-373.584,93
		T	814.740,94	425.771,22	15.384,79	441.156,01	-373.584,93
TOTALE GENERALE DELLE SPESE		RS	3.069.913,84	1.980.350,02	989.562,33	2.969.912,35	-100.001,49
		CP	11.946.827,11	7.200.585,76	2.218.840,57	9.419.426,33	-2.527.400,78
		T	15.016.740,95	9.180.935,78	3.208.402,90	12.389.338,68	-2.627.402,27
DISAVANZO		RS	0,00	0,00	0,00	0,00	0,00
		CP	0,00	0,00	0,00	0,00	0,00
		T	0,00	0,00	0,00	0,00	0,00
TOTALE GENERALE		RS	3.069.913,84	1.980.350,02	989.562,33	2.969.912,35	-100.001,49
		CP	11.946.827,11	7.200.585,76	2.218.840,57	9.419.426,33	-2.527.400,78
		T	15.016.740,95	9.180.935,78	3.208.402,90	12.389.338,68	-2.627.402,27

COMUNE DI SALA BOLOGNESE
ORGANO DI REVISIONE ECONOMICO FINANZIARIA

RENDICONTO DELL'ESERCIZIO 2014
NOTA INFORMATIVA DI VERIFICA DEI DEBITI E CREDITI RECIPROCI
(art. 6, comma 4, decreto legge 6 luglio 2012, n. 95, convertito con modificazioni dalla legge 7 agosto 2012, n. 135)

SOCIETA' PARTECIPATA MATILDE RISTORAZIONE S.R.L.

A) DEBITI DELL'ENTE VERSO LA SOCIETA' AL 31/12/2014

Nd	Descrizione	Importo	Rif. al bilancio	
			Cod. bilancio	Impegno
2000700357		-314,67	U.1.3.2.15.6	Dt22s2
2000700360		-27,97	U.1.3.2.15.6	Dt22s2
2000700361		-5,71	U.1.1.1.2.2.	Dt112s1
200700358		-53,59	U.1.3.2.15.6	Dt22s2
2000700359		-135,34	U.1.1.1.2.2.	Dt22s2
2000700383		-0,25	U.1.3.2.15.6	Dt22s2
2000700341		-15,13	U.1.1.1.2.2.	Dt112s1
2000500312		552,45	U.1.1.1.2.2.	Dt112s1
2000700402		-1.161,60	U.1.3.2.15.6	Dt22s2
2000500342		42.393,90	U.1.3.2.15.6	Dt22s2
2000700405		-13,48	U.1.1.1.2.2.	Dt112s1
2000500343		492,02	U.1.1.1.2.2.	Dt112s1
2000700403		-177,99	U.1.3.2.15.6	Dt22s2
2000500344		6.495,71	U.1.3.2.15.6	Dt22s2
2000700404		-585,50	U.1.3.2.15.6	Dt22s2
2000500345		21.368,48	U.1.3.2.15.6	Dt22s2
2000700447		-876,00	U.1.3.2.15.6	Dt22s2
2000500373		31.970,76	U.1.3.2.15.6	Dt22s2
2000700448		-11,36	U.1.1.1.2.2.	Dt112s2
2000500374		414,34	U.1.1.1.2.2.	Dt112s2
2000700449		-124,63	U.1.3.2.15.6	Dt22s2
200500375		4.548,48	U.1.3.2.15.6	Dt22s2
2000700450		-425,96	U.1.3.2.15.6	Dt22s2
200500376		15.546,22	U.1.3.2.15.6	Dt22s2
TOTALE		119.853,18		

L'organo di revisione economico – finanziaria, verificata al documentazione fornita dall'Ente, assevera ai sensi dell'art. 6, c. 4 D.L. 95/2012, la corrispondenza dei dati presentati.

Sala Bolognese, 13 aprile 2015

Organo di revisione economico-finanziaria
Dott. Andrea Zurla

Andrea Zurla

RENDICONTO DELL'ESERCIZIO 2014
NOTA INFORMATIVA DI VERIFICA DEI DEBITI E CREDITI RECIPROCI
(art. 6, comma 4, decreto legge 6 luglio 2012, n. 95, convertito con modificazioni dalla legge 7 agosto 2012, n. 135)

SOCIETA' PARTECIPATA GEOVEST S.R.L.

A) DEBITI DELL'ENTE VERSO LA SOCIETA' AL 31/12/2014

Nd	Descrizione	Importo	Rif. al bilancio	
			Cod. bilancio	Impegno
1	Fattura n. 618 del 31/12/2014	77.646,55	U.1.3.2.15.4	Dt201s3
2	Fattura n. 627 del 31/12/2014	10.049,80	U.1.3.2.15.99	Dt283s1
TOTALE		87.696,35		

B) CREDITI DELL'ENTE VERSO LA SOCIETA' AL 31/12/2014

Nd	Descrizione	Importo	Rif. al bilancio	
			Risorsa	Acc.to
1	Saldo Tares	259,80	E.1.1.1.61.1	Taresgeo
TOTALE		259,80		

L'organo di revisione economico – finanziaria, verificata al documentazione fornita dall'Ente, assevera ai sensi dell'art. 6, c. 4 D.L. 95/2012, la corrispondenza dei dati presentati.

Sala Bolognese, 13 aprile 2015

Organo di revisione economico-finanziaria
Dott. Andrea Zurla


.....

RENDICONTO DELL'ESERCIZIO 2014
NOTA INFORMATIVA DI VERIFICA DEI DEBITI E CREDITI RECIPROCI

(art. 6, comma 4, decreto legge 6 luglio 2012, n. 95, convertito con modificazioni dalla legge 7 agosto 2012, n. 135)

SOCIETA' PARTECIPATA SUSTENIA S.R.L.

A) DEBITI DELL'ENTE VERSO LA SOCIETA' AL 31/12/2014

Nd	Descrizione	Importo	Rif. al bilancio	
			Cod. bilancio	Impegno
1	Fattura n. 48 del 30/12/2014	10.000,00	U.1.3.2.11.99	Dt501s3
2	Fattura n. 49 del 30/12/2014	22.749,89	U.1.3.2.11.99	Dt260s3
TOTALE		32.749,89		

B) CREDITI DELL'ENTE VERSO LA SOCIETA' AL 31/12/2014


Nd	Descrizione	Importo	Rif. al bilancio	
			Risorsa	Acc.to

TOTALE				

L'organo di revisione economico – finanziaria, verificata al documentazione fornita dall'Ente, assevera ai sensi dell'art. 6, c. 4 D.L. 95/2012, la corrispondenza dei dati presentati.

Sala Bolognese, 13 aprile 2015

Organo di revisione economico-finanziaria
Dott. Andrea Zurla


.....

RENDICONTO DELL'ESERCIZIO 2014
NOTA INFORMATIVA DI VERIFICA DEI DEBITI E CREDITI RECIPROCI

(art. 6, comma 4, decreto legge 6 luglio 2012, n. 95, convertito con modificazioni dalla legge 7 agosto 2012, n. 135)

SOCIETA' PARTECIPATA FUTURA SOC. CONS. R.L.


A) DEBITI DELL'ENTE VERSO LA SOCIETA' AL 31/12/2014

Nd	Descrizione	Importo	Rif. al bilancio	
			Cod. bilancio	Impegno
1	Fattura n. 46 del 18/2/2014	155,00	U.1.3.2.4.1	Dt137s3
2	Contributo sportello lavoro 2014	1.000,00	U.1.4.4.1.1	Dt467s2
TOTALE				

L'organo di revisione economico – finanziaria, verificata al documentazione fornita dall'Ente, assevera ai sensi dell'art. 6, c. 4 D.L. 95/2012, la corrispondenza dei dati presentati.

Sala Bolognese, 13 aprile 2015

Organo di revisione economico-finanziaria
Dott. Andrea Zurla


.....

Ente Codice	000708732
Ente Descrizione	COMUNE DI SALA BOLOGNESE
Categoria	Province - Comuni - Citta' metropolitane - Unioni di Comuni
Sotto Categoria	COMUNI
Periodo	ANNUALE 2014
Prospetto	INCASSI PER CODICI GESTIONALI
Tipo Report	Semplice
Data ultimo aggiornamento	26-mar-2015
Data stampa	27-mar-2015
Importi in EURO	

Importo nel periodo **Importo a tutto il periodo**

TITOLO 10: ENTRATE TRIBUTARIE **5.780.118,66** **5.780.118,66**

1102	ICI - IMU riscossa attraverso altre forme	3.000.381,48	3.000.381,48
1111	Addizionale IRPEF	743.489,62	743.489,62
1131	Addizionale sul consumo di energia elettrica	84,04	84,04
1162	Imposta sulla pubblicita riscossa attraverso altre forme	24.579,00	24.579,00
1199	Altre imposte	4.461,56	4.461,56
1201	Tassa smaltimento rifiuti solidi urbani - TARES rimosse mediante ruoli	943,39	943,39
1202	Tassa smaltimento rifiuti solidiurbani - TARES rimosse attraverso altre forme	1.090.757,86	1.090.757,86
1301	Diritti sulle pubbliche affissioni	296,26	296,26
1303	Fondo sperimentale statale di riequilibrio - Fondo di solidarietà comunale	841.515,80	841.515,80
1399	Altri tributi speciali ed altre entrate tributarie proprie	73.609,65	73.609,65

TITOLO 20: ENTRATE DERIVANTI DA CONTRIBUTI E TRASFERIMENTI CORRENTI **285.129,07** **285.129,07**

2102	Altri trasferimenti correnti dallo Stato	189.752,53	189.752,53
2104	Contributo per gli interventi dei comuni e delle province ex sviluppo investimenti	13.620,33	13.620,33
2201	Trasferimenti correnti dalla Regione con vincolo di destinazione per calamità naturali	29.242,43	29.242,43
2202	Altri trasferimenti correnti dalla Regione	5.559,99	5.559,99
2501	Trasferimenti correnti da province	40.192,56	40.192,56
2511	Trasferimenti correnti da comuni	6.761,23	6.761,23

TITOLO 30: ENTRATE EXTRATRIBUTARIE **1.619.295,24** **1.619.295,24**

3101	Diritti di segreteria e rogito	43.230,01	43.230,01
3103	Altri diritti	7.505,72	7.505,72
3112	Proventi da asili nido	227.018,92	227.018,92
3113	Proventi da convitti, colonie, ostelli, stabilimenti termali	6.025,22	6.025,22
3114	Proventi da corsi extrascolastici	64.955,68	64.955,68
3118	Proventi da mense	503.079,09	503.079,09
3124	Proventi da trasporti funebri, pompe funebri, illuminazione votiva	27.770,27	27.770,27
3126	Proventi da trasporto scolastico	20.211,26	20.211,26
3131	Proventi di servizi produttivi	24.559,41	24.559,41
3132	Sanzioni amministrative, ammende, oblazioni	20.672,65	20.672,65
3149	Altri proventi dei servizi pubblici	42.089,53	42.089,53
3201	Fitti attivi da terreni e giacimenti	52.438,59	52.438,59
3202	Fitti attivi da fabbricati	32.607,66	32.607,66
3210	Canoni per concessioni spazi e aree pubbliche	147.119,19	147.119,19
3324	Interessi da altri soggetti per depositi	3.127,59	3.127,59
3327	Interessi moratori da imprese	2.734,71	2.734,71
3400	Utili netti delle aziende speciali e partecipate , dividendi di societa'	111.071,23	111.071,23
3511	Rimborsi spese per personale comandato	40.240,07	40.240,07
3512	Proventi diversi da enti del settore pubblico	53.582,62	53.582,62
3513	Proventi diversi da imprese	189.255,82	189.255,82

TITOLO 40: ENTRATE DERIVANTI DA ALIENAZIONI, DA TRASFERIMENTI DI CAPITALE E DA RISCOSSIONE DI CREDITI **205.799,57** **205.799,57**

4303	Altri trasferimenti di capitale con vincolo di destinazione	8.597,97	8.597,97
4501	Entrate da permessi di costruire	175.945,02	175.945,02
4502	Altri trasferimenti di capitale da imprese	21.256,58	21.256,58

TITOLO 50: ENTRATE DERIVANTI DA ACCENSIONE DI PRESTITI **433.901,92** **433.901,92**

5302	Mutui da Cassa depositi e prestiti - gestione CDP spa	183.901,92	183.901,92
5311	Mutui e prestiti da enti del settore pubblico	250.000,00	250.000,00

Importo nel periodo Importo a tutto il periodo

TITOLO 60: ENTRATE DA SERVIZI PER CONTO DI TERZI		374.850,75	374.850,75
6101	Ritenute previdenziali e assistenziali al personale	100.966,43	100.966,43
6201	Ritenute erariali	230.204,16	230.204,16
6301	Altre ritenute al personale per conto di terzi	14.496,45	14.496,45
6501	Rimborso spese per servizi per conto di terzi	3.540,82	3.540,82
6502	Rimborsi spese elettorali a carico di altre amministrazioni	15.313,75	15.313,75
6601	Rimborso di anticipazione di fondi per il servizio economato	10.329,14	10.329,14
INCASSI DA REGOLARIZZARE		0,00	0,00
9999	ALTRI INCASSI DA REGOLARIZZARE (riscossioni codificate dal tesoriere)	0,00	0,00
TOTALE GENERALE		8.699.095,21	8.699.095,21

Ente Codice	000708732
Ente Descrizione	COMUNE DI SALA BOLOGNESE
Categoria	Province - Comuni - Citta' metropolitane - Unioni di Comuni
Sotto Categoria	COMUNI
Periodo	ANNUALE 2014
Prospetto	PAGAMENTI PER CODICI GESTIONALI
Tipo Report	Semplice
Data ultimo aggiornamento	26-mar-2015
Data stampa	27-mar-2015
Importi in EURO	

000708732 - COMUNE DI SALA BOLOGNESE

Importo nel periodo Importo a tutto il
periodo

TITOLO 10: SPESE CORRENTI

7.771.051,84

7.771.051,84

		7.771.051,84	7.771.051,84
1101	Competenze fisse per il personale a tempo indeterminato	880.276,06	880.276,06
1102	Straordinario per il personale tempo indeterminato	7.618,80	7.618,80
1103	Altre competenze ed indennità accessorie per il personale a tempo indeterminato	39.257,21	39.257,21
1104	Competenze fisse ed accessorie per il personale a tempo determinato	40.659,30	40.659,30
1111	Contributi obbligatori per il personale	274.631,37	274.631,37
1113	Contributi per indennità di fine servizio e accantonamenti TFR	38.245,98	38.245,98
1133	Altri oneri per il personale in quiescenza	1.912,34	1.912,34
1201	Carta, cancelleria e stampati	8.578,87	8.578,87
1202	Carburanti, combustibili e lubrificanti	15.716,91	15.716,91
1204	Materiale e strumenti tecnico-specialistici	5.891,74	5.891,74
1205	Pubblicazioni, giornali e riviste	26.096,94	26.096,94
1206	Medicinali, materiale sanitario e igienico	3.123,01	3.123,01
1207	Acquisto di beni per spese di rappresentanza	1.039,50	1.039,50
1208	Equipaggiamenti e vestiario	985,07	985,07
1210	Altri materiali di consumo	19.378,66	19.378,66
1211	Acquisto di derrate alimentari	336,72	336,72
1212	Materiali e strumenti per manutenzione	23.201,41	23.201,41
1303	Contratti di servizio per smaltimento rifiuti	1.279.260,44	1.279.260,44
1304	Contratti di servizio per riscossione tributi	30.146,25	30.146,25
1306	Altri contratti di servizio	538.671,30	538.671,30
1307	Incarichi professionali	216.914,10	216.914,10
1308	Organizzazione manifestazioni e convegni	14.958,30	14.958,30
1309	Corsi di formazione per il proprio personale	9.051,15	9.051,15
1311	Manutenzione ordinaria e riparazioni di immobili	72.732,20	72.732,20
1312	Manutenzione ordinaria e riparazioni di automezzi	3.556,37	3.556,37
1313	Altre spese di manutenzione ordinaria e riparazioni	39.535,26	39.535,26
1314	Servizi ausiliari e spese di pulizia	56.512,01	56.512,01
1315	Utenze e canoni per telefonia e reti di trasmissione	13.416,41	13.416,41
1316	Utenze e canoni per energia elettrica	89.206,19	89.206,19
1317	Utenze e canoni per acqua	45.965,30	45.965,30
1318	Utenze e canoni per riscaldamento	121.821,27	121.821,27
1319	Utenze e canoni per altri servizi	4.161,48	4.161,48
1320	Acquisto di servizi per consultazioni elettorali	24.564,07	24.564,07
1322	Spese postali	19.529,76	19.529,76
1323	Assicurazioni	103.102,92	103.102,92
1325	Spese per gli organi istituzionali dell'ente - Indennità	108.853,18	108.853,18
1326	Spese per gli organi istituzionali dell'ente - Rimborsi	5.548,32	5.548,32
1327	Buoni pasto e mensa per il personale	6.684,69	6.684,69
1330	Trattamento di missione e rimborsi spese viaggi	1.870,76	1.870,76
1331	Spese per liti (patrocinio legale)	17.603,88	17.603,88
1332	Altre spese per servizi	588.367,07	588.367,07
1333	Rette di ricovero in strutture per anziani/minori/handicap ed altri servizi connessi	49.625,01	49.625,01
1334	Mense scolastiche	802.948,46	802.948,46
1335	Servizi scolastici	244.190,69	244.190,69
1336	Organismi e altre Commissioni istituiti presso l'ente	10.007,93	10.007,93
1401	Noleggi	118.942,97	118.942,97
1402	Locazioni	29.233,00	29.233,00
1403	Leasing operativo	57.618,41	57.618,41
1501	Trasferimenti correnti a Regione/Provincia autonoma	813,34	813,34
1511	Trasferimenti correnti a province	49.888,23	49.888,23

000708732 - COMUNE DI SALA BOLOGNESE

		Importo nel periodo	Importo a tutto il periodo
1521	Trasferimenti correnti a comuni	243.695,67	243.695,67
1523	Trasferimenti correnti a unioni di comuni	3.621,13	3.621,13
1551	Trasferimenti correnti ad aziende speciali	233.636,03	233.636,03
1552	Trasferimenti correnti ad altre imprese di pubblici servizi	69.869,48	69.869,48
1569	Trasferimenti correnti a altri enti del settore pubblico	686.401,80	686.401,80
1571	Trasferimenti correnti a imprese pubbliche	36.000,00	36.000,00
1572	Trasferimenti correnti a imprese private	27.180,63	27.180,63
1581	Trasferimenti correnti a famiglie	59.007,88	59.007,88
1582	Trasferimenti correnti a istituzioni sociali private	63.663,34	63.663,34
1583	Trasferimenti correnti ad altri	29.577,15	29.577,15
1602	Interessi passivi a Cassa depositi e prestiti - gestione CDP spa	6.410,49	6.410,49
1622	Interessi passivi ad altri soggetti per finanziamenti a medio-lungo	20.761,33	20.761,33
1699	Altri interessi passivi e oneri finanziari diversi, inclusi interessi di mora	87,40	87,40
1701	IRAP	83.214,07	83.214,07
1711	Imposte sul patrimonio	15.800,45	15.800,45
1802	Altri oneri straordinari della gestione corrente	29.874,38	29.874,38

TITOLO 20: SPESE IN CONTO CAPITALE**854.361,08****854.361,08**

2102	Vie di comunicazione ed infrastrutture connesse	202.730,33	202.730,33
2109	Fabbricati civili ad uso abitativo, commerciale e istituzionale	407.788,70	407.788,70
2115	Impianti sportivi	105.918,19	105.918,19
2116	Altri beni immobili	74.447,80	74.447,80
2117	Cimiteri	17.930,02	17.930,02
2502	Mobili, macchinari e attrezzature	6.030,46	6.030,46
2506	Hardware	2.270,42	2.270,42
2507	Acquisizione o realizzazione software	13.553,50	13.553,50
2791	Trasferimenti in conto capitale a famiglie	2.537,41	2.537,41
2799	Trasferimenti in conto capitale ad altri	21.154,25	21.154,25

TITOLO 30: SPESE PER RIMBORSO DI PRESTITI**129.751,64****129.751,64**

3302	Rimborso mutui a Cassa depositi e prestiti - gestione CDP spa	36.043,26	36.043,26
3311	Rimborso mutui e prestiti ad enti del settore pubblico	21.991,08	21.991,08
3324	Rimborso mutui e prestiti ad altri - in euro	28.333,87	28.333,87
3501	Rimborso prestiti pluriennali in euro	43.383,43	43.383,43

TITOLO 40: SPESE DA SERVIZI PER CONTO DI TERZI**425.771,22****425.771,22**

4101	Ritenute previdenziali e assistenziali al personale	116.018,08	116.018,08
4201	Ritenute erariali	279.183,31	279.183,31
4301	Altre ritenute al personale per conto di terzi	14.496,45	14.496,45
4401	Restituzione di depositi cauzionali	69,07	69,07
4503	Altre spese per servizi per conto di terzi	5.675,17	5.675,17
4601	Anticipazione di fondi per il servizio economato	10.329,14	10.329,14

PAGAMENTI DA REGOLARIZZARE**0,00****0,00**

9999	ALTRI PAGAMENTI DA REGOLARIZZARE (pagamenti codificati dal tesoriere)	0,00	0,00
------	---	------	------

TOTALE GENERALE**9.180.935,78****9.180.935,78**

Ente Codice	000708732
Ente Descrizione	COMUNE DI SALA BOLOGNESE
Categoria	Province - Comuni - Citta' metropolitane - Unioni di Comuni
Sotto Categoria	COMUNI
Periodo	ANNUALE 2014
Prospetto	INDICATORI ENTI
Tipo Report	Semplice
Data ultimo aggiornamento	26-mar-2015
Data stampa	27-mar-2015
Importi in EURO	

Valore nel periodo Valore a tutto il periodo

Indicatori per composizione

Indicatori Spese

Spese Totali

	SPESE CORRENTI / SPESE TOTALI	0,85	0,85
	Spesa Corrente Primaria / Spese Totali	0,84	0,84
	SPESE CONTO CAPITALE / SPESE TOTALI	0,09	0,09

Spese Correnti

	Spesa per il Personale / Spese Correnti	0,17	0,17
	Trasferimenti Correnti / Spese Correnti	0,19	0,19
	Consumi Intermedi / Spese Correnti	0,63	0,63

Indicatori Entrate

	Autonomia Finanziaria	0,85	0,85
	Autonomia Impositiva	0,75	0,75
	Dipendenza da Trasferimenti	0,04	0,04

Altri Indicatori

	AUTONOMIA TRIBUTARIA	0,74	0,74
--	----------------------	------	------

Indicatori Pro Capite

Indicatori Pro Capite Spese

	Spese Correnti pro capite	929,32	929,32
	Spese Correnti Primarie pro capite	926,06	926,06
	Spese per il Personale pro capite	153,38	153,38
	Consumi Intermedi pro capite	581,05	581,05
	Spese in Conto Capitale pro capite	102,17	102,17

Indicatori Pro Capite Entrate

	Entrate Correnti pro capite	917,02	917,02
	Entrate in Conto Capitale pro capite	24,61	24,61
	Entrate Tributarie pro capite	691,23	691,23
	Entrate Extratributarie pro capite	193,64	193,64
	Entrate per Contributi e Trasferimenti Correnti pro capite	34,09	34,09



COMUNE DI SALA BOLOGNESE PROVINCIA DI BOLOGNA

Codice Ente

2080130500

Certificazione relativa al concorso delle province e dei comuni alla riduzione
della spesa pubblica.

(Modello A)

Si certifica che il tempo medio dei pagamenti effettuati nell'anno 2014 è pari a giorni -5

Patto di stabilità interno 2014 - Art. 31, commi 20 e 20 bis, della legge n. 183/2011**PROSPETTO per la CERTIFICAZIONE
della verifica del rispetto degli obiettivi del patto di stabilità interno 2014**

da trasmettere entro il termine perentorio del 31 marzo 2015

COMUNE di SALA BOLOGNESE

VISTO il decreto n. 11400 del Ministero dell'economia e delle finanze del 10 febbraio 2014 concernente la determinazione degli obiettivi programmatici relativi al patto di stabilità interno 2014 delle Province e dei Comuni con popolazione superiore a 1.000 abitanti;

VISTO il decreto n. 59729 del 15 luglio 2014 concernente il monitoraggio semestrale del "patto di stabilità interno" per l'anno 2014 delle Province e dei Comuni con popolazione superiore a 1.000 abitanti;

VISTO l'articolo 1, comma 16, della legge 7 aprile 2014, n. 56 che prevede che dal 1° gennaio 2015 le città metropolitane subentrano alle province omonime e succedono ad esse in tutti i rapporti attivi e passivi e ne esercitano le funzioni, nel rispetto degli equilibri di finanza pubblica e degli obiettivi del patto di stabilità interno;

VISTI i risultati della gestione di competenza e di cassa dell'esercizio 2014;

VISTE le informazioni sul monitoraggio del patto di stabilità interno 2014 trasmesse da questo Ente mediante il sito web "http://pattostabilitainterno.tesoro.it".

SI CERTIFICANO LE SEGUENTI RISULTANZE:

<i>Importi in migliaia di euro</i>		
SALDO FINANZIARIO 2014		
		Competenza mista
1	ENTRATE FINALI (al netto delle esclusioni previste dalla norma)	8.716
2	SPESE FINALI (al netto delle esclusioni previste dalla norma)	8.902
3=1- 2	SALDO FINANZIARIO	-186
4	SALDO OBIETTIVO 2014	-235
5	SPAZI FINANZIARI ACQUISITI CON IL PATTO ORIZZONTALE NAZIONALE 2014 (art. 4-ter, comma 5, decreto legge n. 16 del 2012)	0
6	Pagamenti di residui passivi di parte capitale (o, per gli enti che hanno partecipato alla sperimentazione in materia di armonizzazione dei sistemi contabili, di cui all'articolo 36 del decreto legislativo 23 giugno 2011, n. 118, pagamenti per impegni già assunti al 31 dicembre del 2013) di cui all'articolo 4-ter, comma 6, del decreto legge 2 marzo 2012, n. 16	0
7=5- 6	SPAZI FINANZIARI ACQUISITI CON IL PATTO ORIZZONTALE NAZIONALE 2014 E NON UTILIZZATI PER PAGAMENTI DI RESIDUI PASSIVI IN CONTO CAPITALE (o, per gli enti che hanno partecipato alla sperimentazione in materia di armonizzazione dei sistemi contabili, di cui all'articolo 36 del decreto legislativo 23 giugno 2011, n. 118, anche per effettuare pagamenti di impegni in conto capitale già assunti al 31 dicembre del 2013, con imputazione all'esercizio 2014 e relativi alle quote vincolate del risultato di amministrazione al 31 dicembre 2013). Art. 4-ter, comma 6, decreto legge n. 16 del 2012	0
8=4 +7	SALDO OBIETTIVO 2014 FINALE	-235
9=3- 8	DIFFERENZA TRA SALDO FINANZIARIO E OBIETTIVO ANNUALE FINALE	49

Sulla base delle predette risultanze si certifica che:

il patto di stabilità interno per l'anno 2014 è stato rispettato

il patto di stabilità interno per l'anno 2014 NON E' STATO RISPETTATO

IL PRESIDENTE / IL SINDACO /
IL SINDACO METROPOLITANO

IL RESPONSABILE DEL
SERVIZIO FINANZIARIO

ORGANO DI REVISIONE ECONOMICO-FINANZIARIA

Organo Revisione (1) / Commissario Ad Acta

Organo Revisione (2)

Organo Revisione (3)

COMUNE DI SALA BOLOGNESE (Prov. BO)

**ELENCO DELLE SPESE DI RAPPRESENTANZA
SOSTENUTE DAGLI ORGANI DI GOVERNO DELL'ENTE
NELL'ANNO 2014**


(articolo 16, comma 26, del decreto legge 13 agosto 2011, n. 138)

SPESE DI RAPPRESENTANZA SOSTENUTE NELL'ANNO 2014

Descrizione dell'oggetto della spesa	Occasione in cui la spesa è stata sostenuta	Importo della spesa (euro)
	Negativo	
Totale delle spese sostenute		

DATA _____

IL SEGRETARIO DELL'ENTE



IL RESPONSABILE DEL SERVIZIO FINANZIARIO



L'ORGANO DI REVISIONE ECONOMICO FINANZIARIO 2



(1) Ai fini dell'elencazione si richiamano i seguenti principi e criteri generali desunti dal consolidato orientamento della giurisprudenza:

- stretta correlazione con le finalità istituzionali dell'ente ;
- sussistenza di elementi che richiedano una proiezione esterna delle attività dell'ente per il migliore perseguimento dei propri fini istituzionali;
- rigorosa motivazione con riferimento allo specifico interesse istituzionale perseguito, alla dimostrazione del rapporto tra l'attività dell'ente e la spesa erogata, nonché alla qualificazione del soggetto destinatario dell'occasione della spesa;
- rispondenza a criteri di ragionevolezza e di congruità rispetto ai fini.

(2) E' richiesta la sottoscrizione di almeno due componenti del collegio, sempreché il regolamento di contabilità non preveda la presenza di tutti i componenti per il funzionamento, ovvero dell'unico revisore nei casi in cui l'organo sia costituito da un solo revisore.

***COMUNE DI
SALA BOLOGNESE***

Provincia di Bologna

***RELAZIONE AL
RENDICONTO DELLA GESTIONE
ANNO 2014***

Premessa

Il rendiconto nel processo di programmazione e controllo

Il rendiconto della gestione costituisce il momento conclusivo di un processo di programmazione e controllo che trova la sintesi finale proprio in questo documento contabile.

Se, infatti, il Documento unico di programmazione ed il bilancio di previsione rappresentano la fase iniziale della programmazione, nella quale l'amministrazione individua le linee strategiche e tattiche della propria azione di governo, il rendiconto della gestione costituisce la successiva fase di verifica dei risultati conseguiti, necessaria al fine di esprimere una valutazione di efficacia dell'azione condotta. Nello stesso tempo il confronto tra il dato preventivo e quello consuntivo riveste un'importanza fondamentale nello sviluppo della programmazione, costituendo un momento virtuoso per l'affinamento di tecniche e scelte da effettuare. E' facile intuire, dunque, che i documenti che sintetizzano tali dati devono essere attentamente analizzati per evidenziare gli scostamenti riscontrati e comprenderne le cause, cercando di migliorare le performance dell'anno successivo.

Le considerazioni sopra esposte trovano un riscontro legislativo nelle varie norme dell'ordinamento contabile, norme che pongono in primo piano la necessità di un'attenta attività di programmazione e di un successivo lavoro di controllo, volto a rilevare i risultati ottenuti in relazione all'efficacia dell'azione amministrativa, all'economicità della gestione e all'adeguatezza delle risorse impiegate.

In particolare:

l'art. 151, comma 6, del D.Lgs. n. 267/2000, in vigore fino al 31 dicembre 2014, prevede che al rendiconto venga allegata una relazione illustrativa della giunta, nella quale vengano espresse *“valutazioni di efficacia dell'azione condotta sulla base dei risultati conseguiti in rapporto ai programmi ed ai costi sostenuti”*. Ancora l'art. 231 del D.Lgs. n. 267/00 precisa che la relazione *“evidenzia anche i criteri di valutazione del patrimonio e delle componenti economiche. Analizza, inoltre, gli scostamenti principali intervenuti rispetto alle previsioni, motivando le cause che li hanno determinati.”*;

l'art. 9 del DPCM 28/12/2011 prevede che al rendiconto sia allegata una relazione sulla gestione.

Relazione al Rendiconto della Gestione – Anno 2014

Indice

Conto del Bilancio 2014

Il rendiconto nel processo di programmazione e controllo
La sperimentazione del bilancio
Quadro riassuntivo della gestione finanziaria
Analisi della composizione del risultato di amministrazione
Analisi dell'avanzo precedente esercizio
La gestione di competenza
La gestione dei residui
La gestione di cassa

Analisi delle ENTRATE

Riepilogo delle entrate per titoli
Entrate tributarie
Trasferimenti correnti
Entrate extratributarie
Entrate derivanti da alienazione di beni, trasferimenti di capitale e riscossione di crediti
Entrate da accensione di prestiti
Capacità di indebitamento
Entrate per conto terzi e partite di giro

Analisi delle SPESE

Riepilogo delle spese per titoli
Spese correnti
Spese in conto capitale
Rimborso di prestiti
Uscite per conto terzi e partite di giro
Spesa del personale ai sensi dell'art. 1 c. 198 L. 266/2005
Servizi pubblici a domanda

Relazione Tecnica al Conto Economico 2014

Relazione Tecnica al Conto del Patrimonio 2014

Indicatori Finanziari 2014

1. Incidenza entrate tributarie su entrate proprie
2. Autonomia finanziaria
3. Autonomia impositiva
4. Entrate proprie pro-capite
5. Pressione finanziaria
6. Pressione tributaria
7. Grado di dipendenza erariale
8. Intervento erariale
9. Intervento regionale
10. Entrate extratributarie su proprie
11. Autonomia tariffaria propria

12. Incidenza residui attivi
13. Incidenza residui passivi
14. Indebitamento locale pro capite
15. Velocità di riscossione entrate proprie
16. Incidenza spesa personale su spesa corrente
17. Spesa media del personale
18. Spesa personale pro-capite
19. Incidenza spesa interessi su spesa corrente
20. Rigidità spesa corrente (strutturale)
21. Rigidità strutturale pro-capite
22. Velocità di gestione spese correnti
23. Indice di propensione all'investimento
24. Rigidità per indebitamento
25. Rapporto dipendenti popolazione

Quadro dimostrativo del finanziamento delle spese d'investimento 2014

Introduzione

Il Conto del bilancio ha la funzione di rappresentare sinteticamente le risultanze della gestione, ponendo a confronto i dati di previsione, eventualmente modificati da variazioni in corso d'anno, con quelli derivanti dalle scritture contabili tenute nel corso dell'esercizio.

In base all'art. 228, comma 1, *“il conto del bilancio dimostra i risultati finali della gestione autorizzatoria contenuta nel bilancio annuale rispetto alle previsioni”* e in base all'art. 151, comma 6, del Decreto Legislativo 267/2000 *“ al rendiconto è allegata una relazione illustrativa della giunta che esprime le valutazioni di efficacia dell'azione condotta sulla base dei risultati conseguiti in rapporto ai programmi ed ai costi sostenuti.”* .

Questa relazione si propone quindi di:

- esporre i dati più significativi dell'attività dell'Ente riportando le risultanze finali dell'esercizio
- esprimere valutazioni sui risultati conseguiti.

La sperimentazione di bilancio

La legge n. 42 del 5 maggio 2009, di attuazione del federalismo fiscale, ha delegato il Governo ad emanare, in attuazione dell'art. 119 della Costituzione, decreti legislativi in materia di armonizzazione dei principi contabili e degli schemi di bilancio degli enti territoriali. La delega è stata attuata dal decreto legislativo 23 giugno 2011 n. 118 *“Disposizioni in materia di armonizzazione dei sistemi contabili e degli schemi di bilancio delle Regioni, degli enti locali e dei loro organismi, a norma degli articoli 1 e 2 della legge 5 maggio 2009, n. 42”*.

Il decreto legislativo 118/2011, come modificato dal decreto legge n. 102 del 31/08/13, ha previsto una fase di sperimentazione dei nuovi principi e schemi di bilancio di durata triennale a decorrere dal 2012 e fino al 2014, volta a verificare l'effettiva rispondenza del nuovo assetto contabile alle esigenze conoscitive della finanza pubblica e, se necessario, ad individuare le opportune modifiche intese a realizzare una più efficace disciplina della materia. Con successivo DPCM del 28/12/2011 sono state definite le modalità operative, prevedendo altresì che le relative disposizioni siano applicate dagli enti “in via esclusiva”, in sostituzione di quelle attualmente previste.

Questo Comune, previa deliberazione della Giunta Comunale n. 105 in data 03/10/2013, ha aderito alla sperimentazione contabile a decorrere dall'esercizio 2014.

In conformità alla normativa sopra citata, nel 2014 è stato approvato il bilancio armonizzato secondo lo schema approvato con il DPCM 28/12/2011, con valenza autorizzatoria a cui è stato affiancato il bilancio ex DPR 194/96 con finalità conoscitive.

Ai fini di una migliore comprensione delle informazioni riportate nelle sezioni seguenti, con particolare riferimento alle serie storiche dei dati, vengono di seguito richiamate le principali novità introdotte dalla sperimentazione in corso, che trovano diretta ripercussione sui documenti contabili

di bilancio dell'ente, ai quali si rimanda per gli approfondimenti in merito alle nuove classificazioni:

- l'adozione di un **unico schema di bilancio di durata triennale** (in sostituzione del bilancio annuale e pluriennale) articolato in **missioni** (funzioni principali ed obiettivi strategici dell'amministrazione) e **programmi** (aggregati omogenei di attività volte a perseguire gli obiettivi strategici) coerenti con la classificazione economica e funzionale individuata dagli appositi regolamenti comunitari in materia di contabilità nazionale (classificazione COFOG europea). La nuova classificazione evidenzia la finalità della spesa e consente di assicurare maggiore trasparenza delle informazioni riguardanti il processo di allocazione delle risorse pubbliche e la loro destinazione alle politiche pubbliche settoriali, al fine di consentire la confrontabilità dei dati di bilancio. Le Spese sono ulteriormente classificate in macroaggregati, che costituiscono un'articolazione dei programmi, secondo la natura economica della spesa e sostituiscono la precedente classificazione per Interventi. Sul lato entrate la nuova classificazione prevede la suddivisione in Titoli (secondo la fonte di provenienza), Tipologie (secondo la loro natura), Categorie (in base all'oggetto). **Unità di voto** ai fini dell'approvazione del Bilancio di esercizio sono: i programmi per le spese e le tipologie per le entrate;

- l'adozione di un nuovo strumento di programmazione, il **DUP**, in sostituzione del Piano generale di sviluppo e della Relazione Previsionale e Programmatica;

- l'adozione di regole contabili uniformi e di un comune **Piano dei conti integrato**; in proposito verranno opportunamente aggiornate, a cura del Ministero dell'Economia e delle Finanze, le attuali codifiche SIOPE, al fine di recepire la definizione di quinto livello del nuovo Piano;

- l'evidenziazione delle **previsioni di cassa** in aggiunta a quelle consuete di competenza, nel primo anno di riferimento del bilancio.

- l'applicazione del **nuovo principio di competenza finanziaria potenziata**, secondo il quale le obbligazioni attive e passive giuridicamente perfezionate sono registrate nelle scritture contabili con l'imputazione all'esercizio nel quale vengono a scadenza, ferma restando, nel caso di attività di investimento che comporta impegni di spesa che vengano a scadenza in più esercizi finanziari, la necessità di predisporre, sin dal primo anno, la copertura finanziaria per l'effettuazione della

complessiva spesa dell'investimento. Tale principio comporta dal punto di vista contabile notevoli cambiamenti soprattutto con riferimento alle spese di investimento, che devono essere impegnate con imputazione agli esercizi in cui scadono le obbligazioni passive derivanti dal contratto: la copertura finanziaria delle quote già impegnate ma esigibili in esercizi successivi a quello in cui è accertata l'entrata è assicurata dal "fondo pluriennale vincolato". Il fondo pluriennale vincolato è un saldo finanziario, costituito da risorse già accertate destinate al finanziamento di obbligazioni passive dell'ente già impegnate ma esigibili in esercizi successivi, previsto allo scopo di rendere evidente la distanza temporale intercorrente tra l'acquisizione dei finanziamenti e l'effettivo impiego di tali risorse;

- le previsioni dell'articolo 14 del DPCM sperimentazione, che prevedono che, nel primo esercizio di sperimentazione, gli enti provvedono al **riaccertamento straordinario dei residui attivi e passivi** al fine di eliminare quelli cui non corrispondono obbligazioni giuridicamente perfezionate e scadute alla data del 31 dicembre e ad indicare, per ciascun residuo eliminato in quanto non scaduto, gli esercizi nei quali l'obbligazione diviene esigibile secondo i criteri individuati nel principio applicato della contabilità finanziaria: per tali residui si provvede alla determinazione del fondo per la copertura degli impegni pluriennali derivanti da obbligazioni sorte negli esercizi precedenti (cd. fondo pluriennale vincolato) di importo pari alla differenza tra i residui passivi ed i residui attivi eliminati; il fondo costituisce copertura alle spese re-impegnate con imputazione agli esercizi successivi. Il riaccertamento straordinario dei residui è stato approvato con deliberazione della Giunta Comunale n. 55 in data 15/05/2014;

- in tema di accertamento delle entrate, la previsione di cui al punto 3.3 del principio contabile applicato, secondo il quale sono accertate per l'intero importo del credito anche le entrate di dubbia e difficile esazione, per le quali deve essere stanziata in uscita un'apposita voce contabile ("**Fondo crediti di dubbia esigibilità**") che confluisce a fine anno nell'avanzo di amministrazione come quota accantonata.

LA GESTIONE FINANZIARIA

Il bilancio di previsione

Il bilancio di previsione finanziario per il periodo 2014/2016 è stato approvato con delibera di Consiglio Comunale n. 29 in data 17/04/2014.

La Giunta Comunale ha inoltre approvato il Piano esecutivo di gestione/Piano assegnazione risorse con delibera n. 74 in data 28/08/2014.

Per l'esercizio di riferimento sono stati adottati i seguenti provvedimenti in materia di tariffe e aliquote d'imposta nonché in materia di tariffe dei servizi pubblici:

Oggetto	Provvedimento			Note
	Organo	Numero	Data	
Aliquote IMU	CONSIGLIO	26	17/04/2014	
Aliquote TASI	CONSIGLIO	25	17/04/2014	
Tariffe Imposta Pubblicità	CONSIGLIO	7	27/01/2005	
Tariffe TOSAP/COSAP	GIUNTA	29	27/03/2014	
Tariffe TARI	CONSIGLIO	28	17/04/2014	
Addizionale IRPEF	CONSIGLIO	24	17/04/2014	
Imposta di soggiorno				
Imposta di scopo OO.PP.				
Servizi a domanda individuale	CONSIGLIO	17	17/04/2014	

CONTO DEL BILANCIO 2014

PROSPETTO DIMOSTRATIVO DEL RISULTATO DI AMMINISTRAZIONE

		Residui	Competenza	TOTALE
Fondo cassa al 1° Gennaio				1.911.765,67
RISCOSSIONI	(+)	2.052.876,81	6.646.218,40	8.699.095,21
PAGAMENTI	(-)	1.980.350,02	7.200.585,76	9.180.935,78
SALDO DI CASSA AL 31 DICEMBRE	(=)			1.429.925,10
PAGAMENTI per azioni esecutive non regolarizzate al 31 dicembre	(-)			0,00
FONDO DI CASSA AL 31 DICEMBRE	(=)			1.429.925,10
RESIDUI ATTIVI	(+)	1.630.149,35	2.490.814,42	4.120.963,77
<i>di cui derivanti da accertamenti di tributi effettuati sulla base della stima del dipartimento delle finanze</i>		0,00	488.596,93	488.596,93
RESIDUI PASSIVI	(-)	989.562,33	2.218.840,57	3.208.402,90
FONDO PLURIENNALE VINCOLATO PER SPESE CORRENTI	(-)			145.015,40
FONDO PLURIENNALE VINCOLATO PER SPESE IN CONTO CAPITALE	(-)			369.348,75
RISULTATO DI AMMINISTRAZIONE AL 31 DICEMBRE 2014(A)	(=)			1.828.121,82

Composizione del risultato di amministrazione presunto al 31 dicembre 2014

Parte accantonata

Indennità di fine mandato del Sindaco	1.668,05
Fondo crediti di dubbia esigibilità al 31.12.2014	361.232,29
Totale parte accantonata (B)	362.900,34

Parte vincolata

Vincoli derivanti da leggi e dai principi contabili	2.750,00
Vincoli derivanti da trasferimenti	0,00
Vincoli derivanti dalla contrazione di mutui	0,00

Vincoli formalmente attribuiti dall'ente	362.169,84
Altri vincoli da specificare	0,00
Totale parte vincolata (C)	364.919,84
Parte destinata agli investimenti	827.016,06
Totale parte destinata agli investimenti (D)	827.016,66
E) Totale parte disponibile (E=A-B-C-D)	273.285,58

Se E è negativo, tale importo è iscritto tra le spese del bilancio di previsione dell'esercizio successivo (5)

Dalla tabella sopra riportata si può notare che il risultato di amministrazione è prodotto:

- dalla gestione di competenza
- dalla gestione dei residui, compreso fondo iniziale di cassa
- dalle somme vincolate ed accantonate

Analisi della composizione del risultato di amministrazione

Quote accantonate

Le quote accantonate nel risultato di amministrazione ammontano complessivamente a € 349.112,53 e sono così composte:

Descrizione	Importo
Indennità di fine mandato del Sindaco	1.668,05
Fondo crediti di dubbia esigibilità	361.232,29

Di seguito si analizzano le modalità di quantificazione delle quote accantonate nel risultato di amministrazione al 31/12/2014.

A) Indennità di fine mandato del Sindaco

Come previsto dal punto n. 5 i) del principio contabile applicato concernente la contabilità finanziaria, l'indennità essendo definita una spesa potenziale dell'ente viene prevista in bilancio in un apposito capitolo su cui non è possibile impegnare e che, a fine esercizio, l'economia di bilancio confluisce nella quota accantonata del risultato di amministrazione, immediatamente utilizzabile.

B) Fondo crediti di dubbia esigibilità

In sede di rendiconto è necessario accantonare nel risultato di amministrazione un ammontare di fondo crediti di dubbia esigibilità calcolato in relazione all'ammontare dei residui attivi conservati, secondo la % media delle riscossioni in conto residui intervenute nel quinquennio precedente. La disciplina è contenuta nel principio contabile applicato della contabilità finanziaria in vigore nell'esercizio 2014, ed in particolare nell'esempio n. 5. La quantificazione del fondo è disposta previa:

individuazione dei residui attivi che presentano un grado di rischio nella riscossione, tale da rendere necessario l'accantonamento al fondo;

individuazione del grado di analisi;

sceita del metodo di calcolo tra i quattro previsti:

media semplice fra totale incassato e il totale accertato;

rapporto tra la sommatoria degli incassi in c/residui di ciascun anno ponderati con i seguenti pesi: 0,35 in ciascuno degli anni nel biennio precedente e il 0,10 in ciascuno degli anni del primo triennio

- rispetto alla sommatoria degli residui attivi al 1° gennaio di ciascuna anno ponderati con i medesimi pesi indicati per gli incassi;
media ponderata del rapporto tra incassi in c/residui e i residui attivi all'inizio ciascun anno del quinquennio con i seguenti pesi: 0,35 in ciascuno degli anni nel biennio precedente e il 0,10 in ciascuno degli anni del primo triennio;
calcolo del FCDE, assumendo i dati dei residui attivi al 1° gennaio dei cinque esercizi precedenti e delle riscossioni in conto residui intervenute nei medesimi esercizi.

Nei prospetti allegati sono illustrate le modalità di calcolo della % di accantonamento al FCDE, con il seguente esito:

TIPOLOGIA	DENOMINAZIONE	RESIDUI ATTIVI FORMATISI NELL'ESERCIZIO CUI SI RIFERISCE IL RENDICONTO (a)	RESIDUI ATTIVI DEGLI ESERCIZI PRECEDENTI (b)	TOTALE RESIDUI ATTIVI (c) = (a) + (b)	IMPORTO MINIMO DEL FONDO (d)	FONDO CREDITI DI DUBBIA ESIGILITA' (e)	% di accantonamento al fondo crediti di dubbia esigibilità (f) = (e) / (c)
	ENTRATE CORRENTI DI NATURA TRIBUTARIA, CONTRIBUTIVA E PEREQUATIVA						
1010100	Tipologia 101: Imposte, tasse e proventi assimilati di cui accertati per cassa sulla base del principio contabile 3.7	38.030,22	329.815,17	367.845,39	133.959,32	133.959,32	36,42%
	Tipologia 101: Imposte, tasse e proventi assimilati non accertati per cassa	38.030,22	329.815,17	367.845,39	133.959,32	133.959,32	36,42%
1010200	Tipologia 102: Tributi destinati al finanziamento della sanità (solo per le Regioni) di cui accertati per cassa sulla base del principio contabile 3.7						0,00%
	Tipologia 102: Tributi destinati al finanziamento della sanità non accertati per cassa						0,00%
1010300	Tipologia 103: Tributi devoluti e regolati alle autonomie speciali (solo per le Regioni) di cui accertati per cassa sulla base del principio contabile 3.7						0,00%
	Tipologia 103: Tributi devoluti e regolati alle autonomie speciali non accertati per cassa						0,00%
1010400	Tipologia 104: Compartecipazioni di tributi						0,00%

1030100	Tipologia 301: Fondi perequativi da Amministrazioni Centrali						0,00%
1030200	Tipologia 302: Fondi perequativi dalla Regione o Provincia autonoma (solo per gli Enti locali)						0,00%
1000000	TOTALE TITOLO 1	38.030,22	329.815,17	367.845,39	133.959,32	133.959,32	36,42%
	TRASFERIMENTI CORRENTI						
2010100	Tipologia 101: Trasferimenti correnti da Amministrazioni pubbliche				-		-
2010200	Tipologia 102: Trasferimenti correnti da Famiglie				0	0	0,00%
2010300	Tipologia 103: Trasferimenti correnti da Imprese				0	0	0,00%
2010400	Tipologia 104: Trasferimenti correnti da Istituzioni Sociali Private				0	0	0,00%
2010500	Tipologia 105: Trasferimenti correnti dall'Unione Europea e dal Resto del Mondo				-	-	-
	Trasferimenti correnti dall'Unione Europea				-	-	-
	Trasferimenti correnti dal Resto del Mondo	0	0	0	0	0	0,00%
2000000	TOTALE TITOLO 2	0	0	0	0	0	
	ENTRATE EXTRATRIBUTARIE						
3010000	Tipologia 100: Vendita di beni e servizi e proventi derivanti dalla gestione dei beni	437.633,45	201.918,53	639.551,98	227.272,97	227.272,97	35,54%

3020000	Tipologia 200: Proventi derivanti dall'attività di controllo e repressione delle irregolarità e degli illeciti				0	0	0,00%
3030000	Tipologia 300: Interessi attivi				0	0	0,00%
3040000	Tipologia 400: Altre entrate da redditi da capitale				0	0	0,00%
3050000	Tipologia 500: Rimborsi e altre entrate correnti				0	0	0,00%
3000000	TOTALE TITOLO 3	437.633,45	201.918,53	639.551,98	227.272,97	227.272,97	35,54%
	ENTRATE IN CONTO CAPITALE						
4010000	Tipologia 100: Tributi in conto capitale				0	0	0,00%
4020000	Tipologia 200: Contributi agli investimenti				-	-	-
	Contributi agli investimenti da amministrazioni pubbliche				-	-	-
	Contributi agli investimenti da UE				-	-	-
	Tipologia 200: Contributi agli investimenti al netto dei contributi da PA e da UE	0	0	0	0	0	0,00%
4030000	Tipologia 300: Altri trasferimenti in conto capitale				-	-	-
	Altri trasferimenti in conto capitale da amministrazioni pubbliche				-	-	-
	Altri trasferimenti in conto capitale da UE				-	-	-
	Tipologia 300: Altri trasferimenti in conto capitale al netto dei trasferimenti da PA e da UE	0	0	0	0	0	0,00%
4040000	Tipologia 400: Entrate da alienazione di beni				0	0	0,00%

	materiali e immateriali						
4050000	Tipologia 500: Altre entrate in conto capitale				0	0	0,00%
4000000	TOTALE TITOLO 4	0	0	0	0	0	
	ENTRATE DA RIDUZIONE DI ATTIVITA' FINANZIARIE						
5010000	Tipologia 100: Alienazione di attività finanziarie				0	0	0,00%
5020000	Tipologia 200: Riscossione crediti di breve termine				0	0	0,00%
5030000	Tipologia 300: Riscossione crediti di medio-lungo termine				0	0	0,00%
5040000	Tipologia 400: Altre entrate per riduzione di attività finanziarie				0	0	0,00%
5000000	TOTALE TITOLO 5	0	0	0			
	TOTALE GENERALE	475.663,67	531.733,70	1.007.397,37	361.232,29	361.232,29	35,86%
	DI CUI FONDO CREDITI DI DUBBIA ESIGIBILITA' IN C/CAPITALE	0	0	0	0	0	0,00%
	DI CUI FONDO CREDITI DI DUBBIA ESIGIBILITA' DI PARTE CORRENTE (n)	475.663,67	531.733,70	1.007.397,37	361.232,29	361.232,29	35,86%

Fissato in €. 361.232,29 l'ammontare del FCDE da accantonare nel risultato di amministrazione dell'esercizio 2014.

ND	Descrizione	+/-	Importo
1	Quota accantonata a FCDE nel risultato di amministrazione al 31/12/2013*	+	399.011,44
2	Quota stanziata nel bilancio di previsione 2014 (previsioni definitive)	+	150.000,00
3	Totale risorse disponibili al 31/12/2014 (1+2)	+	549.011,44
4	FCDE da accantonare nel risultato di amministrazione 2014**	-	361.232,29
5	Quota da reperire tra i fondi liberi (3-4, se negativo)***	-	0,00
6	Quota svincolata (3-4, se positivo)****	+	187.779,15

* Ovvero al 1° gennaio 2014 per gli enti che hanno aderito alla sperimentazione dal 2014

** Corrisponde al Totale FCDE al 31/12/2014 risultante dal prospetto precedente

*** La differenza deve essere reperita tra i fondi liberi del risultato di amministrazione al 31/12/2014. In caso di insufficienza si crea un disavanzo

**** Le somme eccedenti possono essere utilizzate a finanziamento del FCDE da accantonare nel bilancio di previsione dell'esercizio 2015 (art. 187, comma 2, ultimo periodo del TUEL)

Il risultato derivante dall'applicazione del principio contabile applicato della contabilità finanziaria tiene conto della valutazione dei principali incassi soggetti a dubbia esigibilità dell'Ente anche in considerazione della storia pregressa.

In particolare con riferimento alle entrate derivanti dal servizio di gestione dei rifiuti, si precisa che negli anni, in applicazione delle diverse norme al riguardo, si è avuta una differente gestione delle entrate sul bilancio dell'Ente.

Nella determinazione del fondo crediti di dubbia esigibilità quindi, si è tenuto conto del fatto che la società ha annualmente accantonato una quota a titolo di fondo svalutazione crediti nel proprio bilancio riferito agli incassi di difficile esazione.

Inoltre la società ha previsto una quota a costituzione del fondo rischi nel bilancio consuntivo 2014.

Quote vincolate:

A) Vincoli formalmente attribuiti dall'Ente

Nella valutazione degli importi che determinano i vincoli formalmente attribuiti all'Ente si è tenuto conto degli importi relativi ai crediti nei confronti dell'Unione Terred'Acqua che alla data della redazione della relazione possono subire aggiustamenti a seguito della rendicontazione definitiva degli importi.

ANALISI DELL'AVANZO / DISAVANZO PRECEDENTE ESERCIZIO APPLICATO

In base all'art. 186 del D.Lgvo 267/2000 *“Il risultato contabile di amministrazione e' accertato con l'approvazione del rendiconto dell'ultimo esercizio chiuso ed e' pari al fondo di cassa aumentato dei residui attivi e diminuito dei residui passivi”* e in base all'art. 187, comma 1 *“L'avanzo di amministrazione e' distinto in fondi liberi, fondi vincolati, fondi destinati agli investimenti e fondi accantonati.”*, comma 2, *“La quota libera dell'avanzo di amministrazione dell'esercizio precedente può essere utilizzato con provvedimento di variazione di bilancio per:*

- a) per la copertura dei debiti fuori bilancio riconoscibili a norma dell'articolo 194;*
- b) per i provvedimenti necessari per la salvaguardia degli equilibri di bilancio di cui all'articolo 193 ove non possa provvedersi con mezzi ordinari;*
- c) per il finanziamento di spese di investimento;*
- d) per il finanziamento delle spese correnti a carattere non permanente;*
- e) per l'estinzione anticipata di prestiti.*

In base all'art. 188 *“L'eventuale disavanzo di amministrazione, accertato ai sensi dell'articolo 186, e' immediatamente applicato all'esercizio in corso di gestione contestualmente alla delibera di approvazione del rendiconto”*

Nella tabella che segue viene rappresentato l'utilizzo dell'avanzo di amministrazione effettuato nel corso dell'esercizio che troverà riscontro nelle successive tabelle.

AVANZO 2013 APPLICATO NELL'ESERCIZIO 2014		
Avanzo risultante dal Conto del Bilancio 2013	1.569.101,42	
di cui:		
- Avanzo applicato alle spese correnti		0,00
- Avanzo applicato agli investimenti		107.144,37
Totale avanzo applicato		107.144,37
DISAVANZO 2013 APPLICATO NELL'ESERCIZIO 2014		
Disavanzo applicato al bilancio corrente		0,00

LA GESTIONE DI COMPETENZA

Con questo termine ci riferiamo a quella parte di gestione determinata dalle sole operazioni relative all'esercizio in corso, senza considerare quelle generate negli anni precedenti e non ancora concluse. La gestione di competenza evidenzia il "risultato della gestione di competenza" come differenza tra gli accertamenti e gli impegni di stretta pertinenza dell'esercizio e permette di valutare come sono state utilizzate le risorse. Il risultato di questa gestione, di norma, evidenzia la capacità dell'ente di prevedere flussi di entrata e di spesa sia nella fase di impegno /accertamento che di pagamento / riscossione, tali da consentire il principio di pareggio finanziario non solo in fase previsionale ma anche durante l'intero anno. L'art. 193 del D.Lgs. 267/2000 impone il rispetto durante la gestione e nelle variazioni di bilancio, del pareggio finanziario e di tutti gli equilibri stabiliti in bilancio per la copertura delle spese correnti e per il finanziamento degli investimenti. Al termine dell'esercizio una attenta gestione dovrebbe dar luogo ad un risultato di pareggio o positivo in grado di dimostrare la capacità dell'ente di conseguire un adeguato flusso di risorse tale da assicurare la copertura finanziaria degli impegni di spesa assunti. Quindi un risultato della gestione di competenza positivo evidenzia una equilibrata e corretta gestione, mentre un valore negativo trova generalmente giustificazione nel verificarsi di eventi imprevedibili che hanno modificato le previsioni attese.

La gestione di competenza rileva un avanzo di competenza di Euro 323.430,65 così determinato:

ENTRATE	ACCERTAMENTI	INCASSI	SPESE	IMPEGNI	PAGAMENTI
Fondo di cassa all'inizio dell'esercizio		1.911.765,67			
Utilizzo avanzo di amministrazione	107.144,37		Disavanzo di amministrazione	0,00	
Fondo pluriennale vincolato di parte corrente (1)	275.043,96				
Fondo pluriennale vincolato in c/capitale (1)	737.999,98				
Titolo 1 - Entrate correnti di natura tributaria, contributiva e perequativa			Titolo 1 - Spese correnti	8.123.491,60	7.771.051,84
	5.479.524,67	5.780.118,66	<i>Fondo pluriennale vincolato di parte corrente (2)</i>	<i>145.015,40</i>	<i>0,00</i>
Titolo 2 - Trasferimenti correnti	346.815,71	285.129,07			
Titolo 3 - Entrate extratributarie	2.590.450,41	1.619.295,24			
Titolo 4 - Entrate in conto capitale	360.496,96	205.799,57	Titolo 2 - Spese in conto capitale	806.438,02	854.361,08
			<i>Fondo pluriennale vincolato in c/capitale (2)</i>	<i>369.348,75</i>	<i>0,00</i>
Titolo 5 - Entrate da riduzione di attività finanziarie	0,00	0,00	Titolo 3 - Spese per incremento di attività finanziarie	0,00	0,00
Totale entrate finali.....	8.777.287,75	7.890.342,54	Totale spese finali.....	9.444.293,77	8.625.412,92
Titolo 6 - Accensione di prestiti	0,00	433.901,92	Titolo 4 - Rimborso di prestiti	129.751,64	129.751,64
Titolo 7 - Anticipazioni da istituto tesoriere/cassiere	0,00	0,00	Titolo 5 - Chiusura Anticipazioni da istituto tesoriere/cassiere	0,00	0,00
Titolo 9 - Entrate per conto di terzi e partite di giro	359.745,07	374.850,75	Titolo 7 - Spese per conto terzi e partite di giro	359.745,07	425.771,22
Totale entrate dell'esercizio	9.137.032,82	8.699.095,21	Totale spese dell'esercizio	9.933.790,48	9.180.935,78
TOTALE COMPLESSIVO ENTRATE	10.257.221,13	10.610.860,88	TOTALE COMPLESSIVO SPESE	9.933.790,48	9.180.935,78
DISAVANZO DELL'ESERCIZIO	0,00		AVANZO DI COMPETENZA/FONDO DI CASSA	323.430,65	1.429.925,10
TOTALE A PAREGGIO	10.257.221,13	10.610.860,88	TOTALE A PAREGGIO	10.257.221,13	10.610.860,88

Equilibri della gestione di competenza

Vengono qui di seguito riportati gli equilibri della gestione di competenza degli ultimi due anni di conto del bilancio :

EQUILIBRI DELLA GESTIONE DI COMPETENZA			
GESTIONE DI COMPETENZA CORRENTE		2013	2014
Fondo pluriennale vincolato per spese correnti (entrata)	(+)		275.043,96
Entrate correnti (Titolo I + II + III)	(+)	8.411.441,16	8.416.790,79
Spese Correnti: Titolo I	(-)	7.720.794,58	8.123.491,60
Fondo pluriennale vincolato per spese correnti (spesa)	(-)		145.015,40
Spese per rimborso di prestiti (quota capitale)	(-)	79.702,14	129.751,64
<i>DIFFERENZA</i>	(+/-)	610.944,44	293.576,11
Entrate del Titolo IV che finanziano le spese correnti	(+)	0,00	0,00
Avanzo applicato al titolo I della spesa	(+)	584.134,01	0,00
Alienazioni patrimoniali per debiti fuori bilancio corr.	(+)	0,00	0,00
Entrate correnti che finanziano investimenti	(-)	0,00	0,00
Altre	(+/-)	0,00	0,00
<i>TOTALE GESTIONE CORRENTE</i>	(+/-)	1.195.078,45	293.576,11
GESTIONE DI COMPETENZA CONTO CAPITALE		2013	2014
Fondo pluriennale vincolato per spese conto capitale (entrata)	(+)		737.999,98
Entrate titoli IV e V	(+)	1.318.877,24	360.496,96
Avanzo applicato al titolo II	(+)	240.730,40	107.144,37
Entrate correnti che finanziano investimenti	(+)	0,00	0,00
Entrate del Titolo IV che finanziano le spese correnti	(-)	0,00	0,00
Spese titolo II	(-)	1.837.263,08	806.438,02
Fondo pluriennale vincolato per spese conto capitale (spesa)	(-)		369.348,75
<i>TOTALE GESTIONE C/CAPITALE</i>	(+/-)	-277.655,44	29.854,54
SALDO GESTIONE CORRENTE E C/CAPITALE	(+/-)	917.423,01	323.430,65

Confronto tra previsioni iniziali, definitive e rendiconto

Dall'analisi delle previsioni iniziali di bilancio, delle previsioni definitivamente assestate e degli accertamenti/impegni assunti, si ricava il seguente raffronto:

Entrate		Previsioni iniziali	Previsioni definitive	Accertamenti
Titolo I	Entrate correnti di natura tributaria, contributiva e perequativa	5.635.453,62	5.662.257,69	5.479.524,67
Titolo II	Trasferimenti correnti	320.143,72	358.915,50	346.815,71
Titolo III	Entrate extratributarie	2.533.265,00	2.711.369,64	2.590.450,41
Titolo IV	Entrate in conto capitale	483.374,19	360.765,97	360.496,96
Titolo V	Entrate da riduzione di attività finanz.	0,00	0,00	0,00
Titolo VI	Entrate da prestiti	0,00	0,00	0,00
Titolo VII	Anticipazioni da istituto tesoriere	1.000.000,00	1.000.000,00	0,00
Titolo IX	Entrate per conto terzi e partite di giro	733.330,00	733.330,00	359.745,07
Spese		Previsioni iniziali	Previsioni definitive	Impegni
Titolo I	Spese correnti	8.355.302,34	8.807.762,79	8.123.491,60
Titolo II	Spese in conto capitale	483.374,19	1.272.174,32	806.438,02
Titolo III	Spese per riduzione di attività finanz.	0,00	0,00	0,00
Titolo IV	Rimborso di prestiti	133.560,00	133.560,00	129.751,64
Titolo V	Chiusura di anticipazioni di tesoreria	1.000.000,00	1.000.000,00	0,00
Titolo VII	Spese per servizi per conto terzi	733.330,00	733.330,00	359.745,07

Bilancio movimento di fondi: movimenti di pura natura finanziaria che non comportano veri movimenti di risorse, ma sono diretti ad assicurare un adeguato livello di liquidità dell'ente.

BILANCIO MOVIMENTO DI FONDI		Parziali	Totali
ENTRATE (accertamenti)			
Riscossione di crediti (parte Titolo V)	(+)	0,00	
Anticipazioni di cassa (parte Titolo VII)	(+)	0,00	
Finanziamenti a breve termine (parte Titolo VI)	(+)	0,00	
Totale Entrate			0,00
USCITE (impegni)			
Concessione di crediti (parte Titolo II)	(+)	0,00	
Rimborso anticipazioni di cassa (parte Titolo V)	(+)	0,00	
Rimborso finanziamenti a breve (parte Titolo IV)	(+)	0,00	
Totale Uscite			0,00
RISULTATO bilancio movimento di Fondi:			
Avanzo (+) / Disavanzo (-)			0,00

Bilancio servizi per conto terzi: movimenti che non incidono nell'attività economica dell'ente; sono poste finanziarie figurative movimentate dall'ente per conto di soggetti esterni (partite di giro).

BILANCIO SERVIZI CONTO TERZI		Parziali	Totali
ENTRATE (accertamenti)			
Entrate per conto di terzi e partite di giro (Titolo IX)	(+)	359.745,07	
Totale Entrate			359.745,07
USCITE (impegni)			
Spese per conto di terzi e partite di giro (Titolo VII)	(+)	359.745,07	
Totale Uscite			359.745,07
RISULTATO bilancio servizi di terzi:			0,00
Avanzo (+) / Disavanzo (-)			

LA GESTIONE DEI RESIDUI

La gestione residui misura l'andamento dei residui relativi agli esercizi precedenti. E' importante considerare l'andamento del tasso di smaltimento dei residui attivi, inteso come capacità e rapidità di riscossione dei crediti, e quello dei residui passivi, inteso come capacità e rapidità di pieno utilizzo delle somme impiegate.

Questa gestione è rivolta principalmente alla verifica delle condizioni di mantenimento di tutto o in parte delle somme a residuo attraverso il procedimento di riaccertamento dei residui, con il quale i vari responsabili devono verificare i presupposti per la loro sussistenza.

Il risultato complessivo della gestione viene quindi influenzato dal riaccertamento dei residui a seguito dell'esistenza di nuovi crediti (maggiori residui attivi) e dell'insussistenza di debiti (eliminazione di residui passivi) o di crediti (eliminazione di residui attivi).

L'elenco dei residui attivi e passivi alla data del 31 dicembre da iscrivere nel conto del bilancio è stato approvato con deliberazione della Giunta Comunale n. 49 in data 09/04/2015 con la quale sono state riaccertati i residui attivi e passivi su indicazione dei vari direttori di Area e con la quale sono state recepite le determinazioni n. 53/2015 e n. 104/2015 del responsabile del servizio finanziario con le quali si è provveduto alla reimputazione parziale di residui attivi e passivi non esigibili al 31 dicembre 2014, attraverso la costituzione del fondo pluriennale vincolato.

La gestione dei residui si è chiusa con la seguente situazione:

ELENCO	IMPORTO
Residui attivi cancellati definitivamente	1.786.590,78
Residui passivi cancellati definitivamente	2.627.402,27
di cui Residui attivi reimputati	-----
di cui Residui passivi reimputati	514.364,15
Residui attivi conservati al 31 dicembre 2014	4.120.963,77
Residui passivi conservati al 31 dicembre 2014	3.208.402,90

Analisi del riaccertamento dei residui per titoli di entrata e spesa.

ENTRATE: RESIDUI ATTIVI	RESIDUI INIZIALI	RESIDUI RIACCERTATI	Scostamento %
Titolo 1: Entrate correnti di natura tributaria, contributiva e perequativa	1.217.515,77	1.259.813,25	-3,36%
Titolo 2: Trasferimenti correnti	255.526,17	255.526,17	0,00%
Titolo 3: Entrate extratributarie	1.395.004,67	1.396.709,30	-0,12%
Titolo 4: Entrate in conto capitale	286.710,85	286.846,21	0,00%
Titolo 5: Entrate da riduzioni di attività finanziarie	0,00	0,00	0,00%
Titolo 6: Accensione di prestiti	460.000,00	460.000,00	0,00%
Titolo 7: Anticipazione da istituto tesoriere	0,00	0,00	0,00%
Titolo 9: Entrate per conto terzi e partite di giro	25.431,68	24.131,23	5,11%
Totale	3.640.189,14	3.683.026,16	-1,16%
USCITE: RESIDUI PASSIVI			
Titolo 1: Spese correnti	2.664.193,06	2.664.191,57	0,00%
Titolo 2: Spese in conto capitale	324.309,84	224.309,84	44,58%
Titolo 3: Spese per incremento di attività finanziarie	0,00	0,00	0,00%
Titolo 4: Rimborso di prestiti	0,00	0,00	0,00%
Titolo 5: Chiusura anticipazione da istituto tesoriere	0,00	0,00	0,00%
Titolo 7: Spese per conto terzi e partite di giro	81.410,94	81.410,94	0,00%
Totale	3.069.913,84	2.969.912,35	3,37%

Dai dati della gestione dei residui, raffrontati con quelli del precedente esercizio, emergono le seguenti risultanze:

GESTIONE DEI RESIDUI		
ENTRATE		
PARTE CORRENTE (TIT. I, II, III)	2013	2014
Residui Anno Precedente	2.314.180,79	2.868.046,61
Residui Riaccertati	2.143.274,45	2.912.048,72
Grado di realizzazione residui	92,61%	101,53%
Riscossione dei Residui	1.350.085,74	1.594.088,87
PARTE CONTO CAPITALE (TIT. IV, V, VI)	2013	2014
Residui Anno Precedente	285.903,78	772.142,53
Residui Riaccertati	260.001,90	770.977,44
Grado di realizzazione residui	90,94%	99,85%
Riscossione dei Residui	145.858,29	458.787,24
USCITE		
PARTE CORRENTE (TIT. I, III, IV)	2013	2014
Residui Anno Precedente	2.582.180,47	2.664.193,06
Residui Riaccertati	2.440.432,85	2.664.191,57
Grado di smaltimento residui	94,51%	100,00%
Pagamento dei Residui	1.801.561,48	1.721.803,85
PARTE CONTO CAPITALE (TIT. II)	2013	2014
Residui Anno Precedente	1.948.797,68	324.309,84
Residui Riaccertati	1.634.997,92	224.309,84
Grado di smaltimento residui	83,90%	69,16%
Pagamento dei Residui	1.441.321,84	190.332,74

<u>I minori residui attivi discendono da:</u>	
Insussistenze dei residui attivi	
Minori residui attivi (gestione corrente)	- 398.629,81
Minori residui attivi (gestione conto capitale)	- 13.075,59
Minori residui attivi (gestione anticipazione tesoriere)	- 1.000.000,00
Minori residui attivi (gestione partite c/terzi e di giro)	- 374.885,38
MINORI RESIDUI ATTIVI	- 1.786.590,78
Residui attivi reimputati	0,00
<u>I minori residui passivi discendono da:</u>	
Insussistenze ed economie dei residui passivi	
Gestione corrente	- 684.272,68
Gestione in conto capitale	- 565.736,30
Gestione partite c/terzi e partite di giro	- 373.584,93
Anticipazione tesoriere	- 1.000.000,00
Quote amm.to mutui e prestiti obblig.	- 3.808,36
MINORI RESIDUI PASSIVI	- 2.627.402,27
Residui passivi reimputati	514.364,15

ANALISI ANZIANITA' DEI RESIDUI

Residui	Esercizi Prec.	2009	2010	2011	2012	2013	2014
ATTIVI							
Titolo I	1.479,93	0,00	28.708,72	16.760,00	12.098,00	120.113,27	780.059,34
Titolo II	0,00	0,00	95.624,84	0,00	80.030,65	64.610,08	76.947,24
Titolo III	29.017,23	46.197,96	110.131,34	100.826,83	221.058,98	391.302,02	1.469.330,11
Titolo IV	7.500,00	2.628,40	17.710,50	0,00	49.184,78	201.224,56	163.295,36
Titolo V	0,00	0,00	0,00	0,00	0,00	26.098,08	0,00
Titolo VI	0,00	0,00	0,00	0,00	0,00	0,00	0,00
Titolo VII	0,00	0,00	0,00	0,00	0,00	0,00	0,00
Titolo IX	7.718,18	125,00	0,00	0,00	0,00	0,00	1.182,37
TOTALE RESIDUI ATTIVI	45.715,34	48.951,36	252.175,40	117.586,83	362.372,41	803.348,01	2.490.814,42
PASSIVI							
Titolo I	0,00	11.404,09	119.500,00	25.000,00	184.811,03	601.672,60	2.074.243,61
Titolo II	0,00	0,00	17.305,05	2.581,97	7.098,08	6.992,00	142.409,68
Titolo III	0,00	0,00	0,00	0,00	0,00	0,00	0,00
Titolo IV	0,00	0,00	0,00	0,00	0,00	0,00	0,00
Titolo V	0,00	0,00	0,00	0,00	0,00	0,00	0,00
Titolo VII	6.463,47	550,00	460,00	3.025,00	2.099,04	600,00	2.187,28
TOTALE RESIDUI PASSIVI	6.463,47	11.954,09	137.265,05	30.606,97	194.008,15	609.264,60	2.218.840,57

LA GESTIONE DI CASSA

La gestione di cassa verifica l'entità degli incassi e dei pagamenti e il suo risultato corrisponde al fondo di cassa di fine esercizio o, in caso di risultato negativo, con l'anticipazione di tesoreria.

	GESTIONE		
	Residui	Competenza	Totale
Fondo di cassa al 1 gennaio	//	//	1.911.765,67
RISCOSSIONI	2.052.876,81	6.646.218,40	8.699.095,21
PAGAMENTI	1.980.350,02	7.200.585,76	9.180.935,78
Fondo di cassa al 31/12			1.429.925,10
PAGAMENTI (per azioni esecutive) e non regolarizzate al 31/12			0,00
DIFFERENZA			1.429.925,10

Dalla tabella si può notare che il risultato è dato da una gestione di competenza e una di residui.

Analizziamo qui di seguito il dettaglio delle riscossioni e dei pagamenti effettuati in competenza e, nella tabella successiva, quelli effettuati a residuo, in base alle componenti di bilancio.

Componenti di Bilancio	Riscossioni C/Competenza	Pagamenti C/Competenza	Differenza
Corrente	6.090.454,10	6.049.247,99	41.206,11
Investimenti	197.201,60	664.028,34	-466.826,74
Movimento fondi	0,00	129.751,64	-129.751,64
Di terzi	358.562,70	357.557,79	1.004,91
Totale	6.646.218,40	7.200.585,76	-554.367,36

Componenti di Bilancio	Riscossioni C/Residuo	Pagamenti C/residuo	Differenza
Corrente	1.594.088,87	1.721.803,85	-127.714,98
Investimenti	8.597,97	190.332,74	-181.734,77
Movimento fondi	433.901,92	0,00	433.901,92
Di terzi	16.288,05	68.213,43	-51.925,38
Totale	2.052.876,81	1.980.350,02	72.526,79

ANALISI DELLE ENTRATE

La corretta programmazione dell'attività dell'ente parte dalla ricerca delle fonti di finanziamento: soltanto conoscendo l'ammontare e la natura delle risorse a disposizione si possono prevenire le relative spese.

Di seguito una tabella che riporta l'analisi delle entrate individuando: le previsioni iniziali di bilancio, le previsioni definitivamente assestate, gli accertamenti assunti e le riscossioni di competenza, da cui si ricava il seguente raffronto:

Entrate		Previsioni iniziali	Previsioni definitive	Accertamenti	Riscossioni
Titolo I	Entrate correnti di natura tributaria, contributiva e perequativa	5.635.453,62	5.662.257,69	5.479.524,67	4.699.465,33
Titolo II	Trasferimenti correnti	320.143,72	358.915,50	346.815,71	269.868,47
Titolo III	Entrate extratributarie	2.533.265,00	2.711.369,64	2.590.450,41	1.121.120,30
Titolo IV	Entrate in conto capitale	483.374,19	360.765,97	360.496,96	197.201,60
Titolo V	Entrate da riduzione di attività finanz.	0,00	0,00	0,00	0,00
Titolo VI	Entrate da prestiti	0,00	0,00	0,00	0,00
Titolo VII	Anticipazioni da istituto tesoriere	1.000.000,00	1.000.000,00	0,00	0,00
Titolo IX	Entrate per conto terzi e partite di giro	733.330,00	733.330,00	359.745,07	358.562,70

La tabella che segue riporta gli accertamenti delle entrate dell'ultimo triennio al fine di valutarne l'andamento. A seguito dell'introduzione del nuovo sistema contabile, gli accertamenti delle entrate per l'anno 2014 vengono tenuti separati in quanto la ripartizione dei titoli risulta essere cambiata.

Entrate	Accertamenti di Competenza	
	2012	2013
Titolo 1: Entrate tributarie	4.063.338,11	5.197.533,09
Titolo 2: Entrate da trasferimenti correnti	252.423,86	1.213.895,83
Titolo 3: Entrate extratributarie	1.842.623,22	2.000.012,24
Titolo 4: Alienazioni, trasf. Capitale, riscossione crediti	560.912,56	858.877,24
Titolo 5: Entrate da Accensione di prestiti	0,00	460.000,00
Titolo 6: Servizi per conto terzi	461.087,84	414.411,92
<u>Totale Entrate</u>	7.180.385,59	10.144.730,32
	Accertamenti di Competenza	
	2014	
Titolo 1: Entrate correnti di natura tributaria, contributiva e perequativa	5.479.524,67	
Titolo 2: Trasferimenti correnti	346.815,71	
Titolo 3: Entrate extratributarie	2.590.450,41	
Titolo 4: Entrate in conto capitale	360.496,96	
Titolo 5: Entrate da riduzioni di attività finanziarie	0,00	
Titolo 6: Accensione di prestiti	0,00	
Titolo 7: Anticipazione da istituto tesoriere	0	
Titolo 9: Entrate per conto terzi e partite di giro	359.745,07	
<u>Totale Entrate</u>	9.137.032,82	

ENTRATE CORRENTI DI NATURA TRIBUTARIA, CONTRIBUTIVA E PEREQUATIVA

Le entrate tributarie sono molto importanti nella politica di reperimento delle risorse dell'ente. Sono suddivise in tre categorie che misurano le diverse forme di contribuzione dei cittadini alla gestione: imposte, tasse e tributi speciali.

Fanno parte della categoria delle imposte: l'imposta municipale propria (IMU), l'imposta sulla pubblicità, l'addizionale comunale sull'IRPEF.

Fanno parte della categoria delle tasse: la tassa per lo smaltimento dei rifiuti solidi urbani e relativa addizionale erariale, e la tassa per l'occupazione di spazi ed aree pubbliche urbani (se non trasformate in tariffa).

La categoria dei tributi speciali è una voce residuale che porta come posta principale i diritti sulle pubbliche affissioni.

La tabella che segue riporta gli accertamenti delle entrate tributarie dell'ultimo triennio.

Entrate tributarie (Tit. I)	Accertamenti di Competenza	
	2012	2013
Cat. 1: Imposte	731.227,84	2.894.381,43
Cat. 2: Tasse	551,45	997.005,88
Cat. 3: Tributi speciali ed altre entrate tributarie	3.331.558,82	1.306.145,78
Totale Entrate Titolo I	4.063.338,11	5.197.533,09
Entrate tributarie (Tit. I)	Accertamenti di Competenza	
	2014	
Tipologia 101: Imposte tasse e proventi assimilati	4.590.990,91	
Tipologia 301 Fondi perequativi da Amm.ni centrali	888.533,76	
Totale Entrate Titolo I	5.479.524,67	

TRASFERIMENTI CORRENTI

Le entrate del titolo II evidenziano le forme contributive da parte dallo Stato e dagli enti del settore pubblico allargato finalizzate ad assicurare la gestione corrente e l'erogazione dei servizi di competenza dell'ente.

La tabella che segue riporta gli accertamenti delle entrate da trasferimenti correnti dell'ultimo triennio.

Trasferimenti Correnti (Tit. II)	Accertamenti di Competenza	
	2012	2013
Cat. 1: Dallo Stato	85.384,82	1.033.714,09
Cat. 2: Dalla Regione	60.274,59	89.942,95
Cat. 3: Dalla Regione per funz. Delegate	0,00	0,00
Cat. 4: Da U.E.	0,00	0,00
Cat. 5: Da altri Enti S.P.	106.764,45	90.238,79
Totale Entrate Titolo II	252.423,86	1.213.895,83
Trasferimenti Correnti (Tit. II)	Accertamenti di Competenza	
	2014	
Tipologia 101 Trasferimenti correnti da Amm.ni Pubbliche	346.815,71	
Totale Entrate Titolo II	346.815,71	

LE ENTRATE EXTRATRIBUTARIE

Le entrate extratributarie hanno un notevole valore sociale e finanziario in quanto abbracciano tutte le prestazioni rese ai cittadini attraverso i servizi istituzionali, a domanda individuale e produttivi.

La tabella che segue riporta gli accertamenti delle entrate extratributarie dell'ultimo triennio.

Entrate Extratributarie (Tit. III)	Accertamenti di Competenza	
	2012	2013
Cat. 1: Proventi dei servizi pubblici	1.225.661,65	1.424.857,38
Cat. 2: Proventi dei beni dell'ente	195.955,57	141.330,72
Cat. 3: Interessi su anticip. e crediti	3.826,76	4.248,84
Cat. 4: Utili netti da aziende, divid.	95.778,71	111.195,14
Cat. 5: Proventi diversi	321.400,53	318.380,16
Totale Entrate Titolo III	1.842.623,22	2.000.012,24
Entrate Extratributarie (Tit. III)	Accertamenti di Competenza	
	2014	
Tip.100 Vendita di beni/serv/prov dalla gestione di beni	2.172.206,85	
Tip. 200 Proventi derivanti da att. Di controllo e repr. Illegalità	8.757,86	
Tip.300 Interessi attivi	3.340,97	
Tip. 400 Altre entrate da redditi da capitale	111.071,23	
Tip. 500 Rimborsi e altre entrate correnti	295.073,50	
Totale Entrate Titolo III	2.590.450,41	

ENTRATE IN CONTO CAPITALE

Le entrate del titolo IV sono di diversa natura e destinazione.

Le alienazioni rappresentano una fonte di autofinanziamento; i trasferimenti in conto capitale evidenziano le quote di partecipazione da parte dallo Stato e dagli enti del settore pubblico allargato al finanziamento degli investimenti; le riscossioni di crediti sono semplici operazioni finanziarie che fanno parte dei movimenti di fondi.

La tabella che segue riporta gli accertamenti delle entrate da trasferimenti di capitale dell'ultimo triennio.

Alienazioni, trasferimenti di capitale (Tit. IV)	Accertamenti di Competenza	
	2012	2013
Cat. 1: Alienazioni di beni patrimoniali	0,00	13.502,28
Cat. 2: Trasferimenti di cap. da stato	0,00	0,00
Cat. 3: Trasferimenti di cap. da regione	309.930,97	306.586,28
Cat. 4: Trasferimenti di cap. da altri E.P.	49.184,78	75.000,00
Cat. 5: Trasferimenti di cap. da altri sogg.	201.796,81	463.788,68
Cat. 6: Riscossione di crediti	0,00	0,00
Totale Entrate Titolo IV	560.912,56	858.877,24
Entrate in conto capitale (Tit. IV)	Accertamenti di Competenza	
	2014	
Tip. 200 Contributo agli investimenti	159.891,78	
Tip. 500 Altre entrate in conto capitale	200.605,18	
Totale Entrate Titolo IV	360.496,96	

ENTRATE DA ACCENSIONE DI PRESTITI

Le entrate del titolo VI sono costituite da quelle risorse necessarie al completamento del finanziamento del piano d'investimento dell'ente (ricorso al credito o all'indebitamento).

La tabella che segue riporta gli accertamenti delle entrate da accensione di prestiti dell'ultimo triennio.

Accensione di prestiti (Tit. V)	Accertamenti di Competenza	
	2012	2013
Cat. 1: Anticipazione di cassa	0,00	0,00
Cat. 2: Finanziamenti a breve termine	0,00	0,00
Cat. 3: Mutui e prestiti	0,00	460.000,00
Cat. 4: Prestiti obbligazionari	0,00	0,00
Totale Entrate Titolo V	0,00	460.000,00
Accensione di prestiti (Tit. VI)	Accertamenti di Competenza	
	2014	
	0	
Totale Entrate Titolo VI	0,00	

Il ricorso all'indebitamento è subordinato al rispetto di alcuni vincoli legislativi, oltre che economici.

L'art. 204 del D.Lgvo 267/2000 specifica che "... possono essere contratti mutui solo se l'importo annuale degli interessi riferiti a nuove forme di indebitamento, sommato agli interessi per mutui precedentemente contratti ed a quelli derivanti da garanzie prestate ai sensi dell'art. 207, al netto dei contributi statali e regionali in conto interessi, non supera il 25% delle entrate relative ai primi tre titoli delle entrate del rendiconto del penultimo anno precedente quello in cui viene deliberata l'assunzione dei mutui ...".

Riportiamo di seguito integralmente l'art. 1, comma 735 della citata Legge 27/12/2013, n. 147:

Al comma 1 dell'articolo 204 del testo unico delle leggi sull'ordinamento degli enti locali, di cui al decreto legislativo 18 agosto 2000, n. 267, e successive modificazioni, il primo periodo è sostituito dal seguente: «Oltre al rispetto delle condizioni di cui all'articolo 203, l'ente locale può assumere nuovi mutui e accedere ad altre forme di finanziamento reperibili sul mercato solo se l'importo annuale degli interessi, sommato a quello dei mutui precedentemente contratti, a quello dei prestiti obbligazionari precedentemente emessi, a quello delle aperture di credito stipulate e a quello derivante da garanzie prestate ai sensi dell'articolo 207, al netto dei contributi statali e regionali in conto interessi, non supera il 12 per cento, per l'anno 2011, e l'8 per cento, a decorrere dall'anno 2012, delle entrate relative ai primi tre titoli delle entrate del rendiconto del penultimo anno precedente quello in cui viene prevista l'assunzione dei mutui».

Da segnalare inoltre che l'art. 5 del D.L. 6 marzo 2014, n. 16 ha introdotto quanto segue: "al fine di favorire gli investimenti degli enti locali, per gli anni 2014 e 2015, i medesimi enti possono assumere nuovi mutui e accedere ad altre forme di finanziamento reperibili sul mercato, oltre i limiti di cui al comma 1 dell'art. 204 del decreto legislativo 18 agosto 2000, n. 267, per un importo non superiore alle quote di capitale dei mutui e dei prestiti obbligazionari precedentemente contratti ed emessi rimborsate nell'esercizio precedente".

La tabella che segue riporta la capacità di indebitamento residuo tenendo in considerazione il limite massimo indicato nella legge di stabilità per il 2014.

CAPACITA' DI INDEBITAMENTO	Importi parziali 2012	Totale
Titolo I: Entrate tributarie	4.063.338,11	
Titolo II: Entrate da trasferimenti correnti	252.423,86	
Titolo III: Entrate extratributarie	1.842.623,22	
Totale Entrate correnti		
6% Entrate correnti anno 2012		369.503,11
Quota interessi anno 2014		84.877,63
Quota interessi disponibile		284.625,48

Verifica della capacità di indebitamento

L'Ente ha rispettato il limite di indebitamento disposto dall'art. 204 del T.U.E.L.: l'indebitamento, gli oneri finanziari per ammortamento prestiti ed il rimborso degli stessi in conto capitale hanno registrato la seguente evoluzione:

VERIFICA DELLA CAPACITA' DI INDEBITAMENTO	2013	2014
EVOLUZIONE INDEBITAMENTO		
Residuo debito	1.532.708,00	1.880.122,00
Nuovi prestiti	460.000,00	0,00
Prestiti rimborsati	112.586,00	129.751,64
Estinzioni anticipate	0,00	0,00
TOTALE FINE ANNO	1.880.122,00	1.750.370,36

EVOLUZIONE ONERI FINANZIARI E RIMBORSO PRESTITI		
Oneri finanziari	117.833,00	84.877,63
Quote capitale	112.586,00	129.751,64
TOTALE FINE ANNO	230.419,00	214.629,27

ENTRATE PER CONTO TERZI E PARTITE DI GIRO

L'andamento delle entrate in conto competenza dei Servizi conto terzi è stato il seguente:

ENTRATE PER CONTO TERZI E PARTITE DI GIRO (TIT. IX)	Accertamenti di Competenza	
	2014	
Tip. 100 Entrate per partite di giro	355.996,18	
Tip. 200 Entrate per conto terzi	3.748,89	
Totale Entrate Titolo IV	359.745,07	

ANALISI DELLA SPESA

La programmazione della spesa è la conseguenza diretta del volume delle risorse che l'ente prevede di accertare nell'esercizio: evidenziamo quindi le modalità in cui la Giunta ha destinato le varie entrate per il conseguimento degli obiettivi definiti in sede previsionale.

Di seguito una tabella che riporta l'analisi delle spese individuando: le previsioni iniziali di bilancio, le previsioni definitivamente assestate, gli impegni assunti e i pagamenti di competenza, da cui si ricava il seguente raffronto:

Spese		Previsioni iniziali	Previsioni definitive	Impegni	Pagamenti
Titolo I	Spese correnti	8.355.302,34	8.807.762,79	8.123.491,60	6.049.247,99
Titolo II	Spese in conto capitale	483.374,19	1.272.174,32	806.438,02	664.028,34
Titolo III	Spese per riduzione di attività finanz.	0,00	0,00	0,00	0,00
Titolo IV	Rimborso di prestiti	133.560,00	133.560,00	129.751,64	129.751,64
Titolo V	Chiusura di anticipazioni di tesoreria	1.000.000,00	1.000.000,00	0,00	0,00
Titolo VII	Spese per servizi per conto terzi	733.330,00	733.330,00	359.745,07	357.557,79

La tabella che segue riporta gli impegni delle spese dell'ultimo triennio al fine di valutarne l'andamento. A seguito dell'introduzione del nuovo sistema contabile, gli impegni delle spese per l'anno 2014 vengono tenuti separati in quanto la ripartizione dei titoli risulta essere cambiata.

Uscite	Impegni di Competenza	
	2012	2013
Titolo 1: Spese correnti	5.942.486,03	7.720.794,58
Titolo 2: Spese in c/capitale	841.986,65	1.837.263,08
Titolo 3: Rimborso di prestiti	43.861,30	79.702,14
Titolo 4: Servizi per conto terzi	461.087,84	414.411,92
<u>Totale Uscite</u>	7.289.421,82	10.052.171,72
Uscite	Impegni di Competenza	
	2014	
Titolo I Spese correnti	8.123.491,60	
Titolo II Spese in conto capitale	806.438,02	
Titolo III Spese per riduzione di attività finanziarie	0	
Titolo IV Rimborso di prestiti	129.751,64	
Titolo V Chiusura anticipazione di tesoreria	0,00	
Titolo VII Spese per servizi per conto terzi	359.745,07	
<u>Totale Uscite</u>	9.419.426,33	

SPESE CORRENTI

Le tabelle che seguono riportano le spese del titolo I impegnate nell'esercizio suddivise in base alla classificazione in missione e macroaggregati secondo la riclassificazione della nuova contabilità.

Missioni	Macroaggregati								Totale
	Redditi lav. Dipendente	Imposte e tasse	Acquisto beni e servizi	Trasferimenti correnti	Interessi passivi	Altre spese per redditi capitale	Rimborsi e poste correttive	Altre spese correnti	
01-Servizi istituzionali, generali e di gestione	680.934,33	63.921,03	444.794,81	941.276,22	87,40		10.809,28	122.326,22	2.264.149,29
02-Giustizia	0,00	0,00	0,00	0,00	0,00	0,00	0,00	0,00	0,00
03-Ordine pubblico e sicurezza	0,00	0,00	91.318,20	826.036,49	0,00	0,00	0,00	0,00	917.354,69
04-Istruzione e diritto allo studio	32.239,29	2.152,14	1.185.253,10	48.219,87	57.618,41				1.325.482,81
05-Tutela e valorizzazione beni e attività culturali	58.461,14	3.717,35	43.680,02	32.795,00	0,00	0,00	0,00	0,00	138.653,51
06-Politiche giovanili, sport e tempo libero	0,00	0,00	74.928,41	45.800,00	5.520,52	0,00	0,00	0,00	126.248,93
07-Turismo	0,00	0,00	0,00	0,00	0,00	0,00	0,00	0,00	0,00
08-Assetto del territorio ed edilizia abitativa	198.356,41	14.206,44	33.651,48	21.173,04	0,00	0,00	0,00	0,00	267.387,37
09-Sviluppo sostenibile e tutela territorio e ambiente	28.702,38	0,00	1.161.867,27	32.447,33	337,40	0,00	0,00	6.800,00	1.230.154,38
10-Trasporti e diritto alla mobilità	0,00	0,00	300.621,00	36.000,00	6.073,09	0,00	0,00	0,00	342.694,09
11-Soccorso civile	0,00	0,00	0,00	37.785,00	0,00	0,00	0,00	0,00	37.785,00
12-Diritti sociali, politiche sociali e famiglia	251.436,51	6.634,09	802.181,03	343.439,78	15.240,81	0,00	0,00	0,00	1.418.932,22
13-Tutela della salute	0,00	0,00	0,00	0,00	0,00	0,00	0,00	0,00	0,00

<i>14-Sviluppo economico e competitività</i>	0,00	0,00	4.566,67	82,64	0,00	0,00	0,00	0,00	4.649,31
<i>15-Politiche per il lavoro e la formazione professionale</i>	0,00	0,00	0,00	0,00	0,00	0,00	0,00	0,00	0,00
<i>16-Agricoltura, politiche agroalimentari e pesca</i>	0,00	0,00	0,00	0,00	0,00	0,00	0,00	0,00	0,00
<i>17-Energia e diversificazione delle fonti energetiche</i>	0,00	0,00	0,00	0,00	0,00	0,00	0,00	0,00	0,00
<i>18-Relazioni con le altre autonomie territoriali e locali</i>	0,00	0,00	0,00	0,00	0,00	0,00	0,00	0,00	0,00
<i>19-Relazioni internazionali</i>	0,00	0,00	0,00	0,00	0,00	0,00	0,00	0,00	0,00
<i>20-Fondi e accantonamenti</i>	0,00	0,00	0,00	0,00	0,00	0,00	0,00	0,00	0,00
<i>50-Debito pubblico</i>	0,00	0,00	0,00	0,00	0,00	0,00	0,00	0,00	0,00
<i>60-Anticipazioni finanziarie</i>	0,00	0,00	0,00	0,00	0,00	0,00	0,00	0,00	0,00
<i>99-Servizi per conto terzi</i>	0,00	0,00	0,00	0,00	0,00	0,00	0,00	0,00	0,00
TOTALI	1.250.130,06	90.631,05	4.142.861,99	2.365.055,37	84.877,63	0,00	10.809,28	129.126,22	8.073.491,60

SPESE IN CONTO CAPITALE

Le tabelle che seguono riportano le spese del titolo II impegnate nell'esercizio suddivise in base alla classificazione in missione e macroaggregati secondo la riclassificazione della nuova contabilità.

<i>Missioni</i>	Macroaggregati										Totale spese per incremento di attività finanziarie
	<i>Tributi in conto capitale a carico ente</i>	<i>Investimenti fissi lordi e acquisto dei terreni</i>	<i>Contributi agli investimenti</i>	<i>Altri trasferimenti in conto capitale</i>	<i>Altre spese in conto capitale</i>	<i>Totale spese in Conto Capitale</i>	<i>Acquisizione di attività finanziarie</i>	<i>Concessioni crediti di breve termine</i>	<i>Concessioni e crediti di medio-lungo termine</i>	<i>Altre spese per incremento di attività finanziarie</i>	
<i>01-Servizi istituzionali, generali e di gestione</i>	0,00	171.730,57	19.301,55	0,00	2.537,41	193.569,53	0,00	0,00	0,00	0,00	0,00
<i>02-Giustizia</i>	0,00	0,00	0,00	0,00	0,00	0,00	0,00	0,00	0,00	0,00	0,00
<i>03-Ordine pubblico e sicurezza</i>	0,00	0,00	0,00	0,00	0,00	0,00	0,00	0,00	0,00	0,00	0,00
<i>04-Istruzione e diritto allo studio</i>	0,00	46.153,54	0,00	0,00	0,00	46.153,54	0,00	0,00	0,00	0,00	0,00
<i>05-Tutela e valorizzazione beni e attività culturali</i>	0,00	976,00	0,00	0,00	0,00	976,00	0,00	0,00	0,00	0,00	0,00
<i>06-Politiche giovanili, sport e tempo libero</i>	0,00	85.035,79	0,00	0,00	0,00	85.035,79	0,00	0,00	0,00	0,00	0,00
<i>07-Turismo</i>	0,00	0,00	0,00	0,00	0,00	0,00	0,00	0,00	0,00	0,00	0,00
<i>08-Assetto del territorio ed edilizia abitativa</i>	0,00	0,00	0,00	0,00	0,00	0,00	0,00	0,00	0,00	0,00	0,00
<i>09-Sviluppo sostenibile e tutela territorio e ambiente</i>	0,00	50.301,31	0,00	0,00	0,00	50.301,31	0,00	0,00	0,00	0,00	0,00
<i>10-Trasporti e diritto alla mobilità</i>	0,00	290.415,36	0,00	0,00	0,00	290.415,36	0,00	0,00	0,00	0,00	0,00
<i>11-Soccorso civile</i>	0,00	0,00	0,00	0,00	0,00	0,00	0,00	0,00	0,00	0,00	0,00

<i>12-Diritti sociali, politiche sociali e famiglia</i>	0,00	131.912,86	8.073,63	0,00	0,00	139.986,49	0,00	0,00	0,00	0,00	0,00
<i>13-Tutela della salute</i>	0,00	0,00	0,00	0,00	0,00	0,00	0,00	0,00	0,00	0,00	0,00
<i>14-Sviluppo economico e competitività</i>	0,00	0,00	0,00	0,00	0,00	0,00	0,00	0,00	0,00	0,00	0,00
<i>15-Politiche per il lavoro e la formazione professionale</i>	0,00	0,00	0,00	0,00	0,00	0,00	0,00	0,00	0,00	0,00	0,00
<i>16-Agricoltura, politiche agroalimentari e pesca</i>	0,00	0,00	0,00	0,00	0,00	0,00	0,00	0,00	0,00	0,00	0,00
<i>17-Energia e diversificazione delle fonti energetiche</i>	0,00	0,00	0,00	0,00	0,00	0,00	0,00	0,00	0,00	0,00	0,00
<i>18-Relazioni con le altre autonomie territoriali e locali</i>	0,00	0,00	0,00	0,00	0,00	0,00	0,00	0,00	0,00	0,00	0,00
<i>19-Relazioni internazionali</i>	0,00	0,00	0,00	0,00	0,00	0,00	0,00	0,00	0,00	0,00	0,00
<i>20-Fondi e accantonamenti</i>	0,00	0,00	0,00	0,00	0,00	0,00	0,00	0,00	0,00	0,00	0,00
<i>50-Debito pubblico</i>	0,00	0,00	0,00	0,00	0,00	0,00	0,00	0,00	0,00	0,00	0,00
<i>60-Anticipazioni finanziarie</i>	0,00	0,00	0,00	0,00	0,00	0,00	0,00	0,00	0,00	0,00	0,00
<i>99-Servizi per conto terzi</i>	0,00	0,00	0,00	0,00	0,00	0,00	0,00	0,00	0,00	0,00	0,00
TOTALI	0,00	776.525,43	27.375,18	0,00	2.537,41	806.438,02	0,00	0,00	0,00	0,00	0,00

SPESE PER IL RIMBORSO DI PRESTITI

Le spese per il rimborso di prestiti comprendono tutte le somme finalizzate al rimborso delle quote di capitale dei prestiti contratti.

Le tabelle che seguono riportano le spese del titolo IV impegnate nell'esercizio.

La tabella che segue riporta gli impegni delle spese per il rimborso di prestiti dell'ultimo triennio.

Spese per rimborso di prestiti (Tit. III)	Impegni di Competenza	
	2012	2013
Interventi		
01: Rimborso di anticipazioni di cassa	0,00	0,00
02: Rimborso di finanziamenti a breve termine	0,00	0,00
03: Rimborso di quota capitale di mutui e prestiti	23.826,94	38.243,50
04: Rimborso di prestiti obbligazionari	0,00	0,00
05: Rimborso di quota capitale di debiti pluriennali	20.034,36	41.458,64
Totale Spese Titolo III	43.861,30	79.702,14

Rimborso di prestiti (Tit. IV)	Impegni di Competenza	
	2014	
Rimborso mutui ed altri finanziamenti a medio lungo termine	86.368,21	
Rimborso di altre forme di indebitamento	43.383,43	
Totale Spese Titolo IV	129.751,64	

USCITE PER CONTO TERZI E PER PARTITE DI GIRO

L'andamento delle spese in conto competenza dei Servizi conto terzi e partite di giro è stato il seguente:

SERVIZI PER CONTO TERZI	Spesa
Uscite per partite di giro	355.996,18
Uscite per conto terzi	3.748,89
Totale	359.745,07

SPESA DEL PERSONALE

Si ricorda che dal 2014 il D.L. n. 90/2014 (conv. In legge n. 114/2014) ha modificato la disciplina vincolistica in materia di spese di personale, stabilendo:

- per gli enti soggetti a patto, che il tetto di riferimento è costituito dalla media del triennio 2011-2013;
- l'abrogazione del divieto, contenuto nell'art. 76, comma 7, del D.L. 78/2010, di procedere ad assunzioni di personale nel caso di superamento dell'incidenza del 50% della spesa di personale sulle spese correnti;
- la modifica dei limiti del turn over
- la modifica dei limiti di spesa (dal 50% al 100% della spesa sostenuta nel 2009) per il personale atempo determinato, limitatamente agli enti locali che rispettano i limiti di spesa previsti dai commi 557 e 562 della L. n. 296/2006.

Inoltre:

- l'art. 11, comma 4 ter del D.L. 24/06/2014 n. 90 ha stabilito che: "Nei confronti dei comuni colpiti dal sisma dal 20 e 29 maggio 2012, i vincoli alla spesa di personale di cui al comma 557 dell'art. 1 della L. 27/12/2006 n. 296, e successive modificazioni, a decorrere dall'anno 2014 e per tutto il periodo dello stato di emergenza, si applicano con riferimento alla spesa di personale dell'anno 2011. Nei confronti dei predetti comuni colpiti dal sisma, i vincoli assunzionali di cui al comma 28 dell'art. 9 del decreto-legge 31 maggio 2010, n. 78, convertito, con modificazioni, dalla legge 30 luglio 2010, n. 122, come da ultimo modificato dal presente articolo, non si applicano a decorrere dall'anno 2013 e per tutto il predetto periodo dello stato di emergenza";
- l'art. 7, comma 9 ter, del D.L. 12 settembre 2014, n. 133 convertito nella L. 164 dell'11 novembre 2014 prevede che il termine di scadenza dello stato di emergenza conseguente gli eventi sismici del 20 e 29 maggio 2012, di cui all'art. 1, comma 3, del D.L. 6/6/2012 n. 74, convertito, con modificazioni, dalla L. 1/8/2012 n. 122, è prorogato al 31 dicembre 2015.

La spesa di personale ricalcolata al netto degli oneri con i criteri individuati dalla circolare della Ragioneria Generale dello Stato n. 9/2006, dal comma 7 dell'art. 14 del D. L. 78/2010, dalle Circolari del Ministero dell'Economia e delle Finanze 28 marzo 2008 n. 34748, e 28 febbraio 2008 n. 8 dalla deliberazione della Corte dei Conti Sezione Autonomie n. 3 del 21/01/2010, dalla deliberazione della Corte dei Conti Sezione Autonomie n. 14 del 28/12/2011, per l'anno 2011 è pari ad E 1.472.107,08.

La dotazione organica del personale, approvata con delibera di Giunta Comunale n. 35/2014, modificata dalle delibere n. 108/2014 - 119/2014 - 145/2014

I dipendenti in servizio al 31/12/2014 risultano essere n. 42, di cui 38 a tempo indeterminato e 4 a tempo determinato.

Di seguito viene riportata la tabella relativa alla spesa del personale ai sensi dell'art. 1 comma 198 L. 266/2005:

CALCOLO SPESA DI PERSONALE AI SENSI ART.1 COMMA 198 LEGGE 266/2005	
	Consuntivo 2014
Intervento 1 (al netto del costo dell'interinale per il 2014)	1.264.257,80
IRAP su Personale (al netto costo interinale 2014)	66752,94
Incentivo Art.18	
Recupero ICI	
Censimento consumi	
1^ TOTALE	1.331.010,74
ALTRE SPESE (int. 03)	
Rimborso al Comune San Giovanni in P. spese personale per gestione associata servizi	321.788,74
Rimborso a Calderara di Reno per convenzione assistente sociale	32.000,00
Convenzione con Calderara di Reno/ Anzola per segreteria compresi O.R. + IRAP (1)	48.200,00
Voucher (servizio cultura)	2000
Interinale ufficio tecnico	10.280,00
COMANDO IN ENTRATA D1 18/36 dal 15 novembre	2.050,00
Spese per la formazione del personale	0,00
TOTALE ALTRE SPESE	416.318,74
TOTALE SPESE	1.747.329,48
COMPONENTI ESCLUSE DALLA DETERMINAZIONE DELLA SPESA	
Straordinario terremoto compresi oneri e IRAP	-2602,38
Detrazioni diritti rogito da 2009 perché altri eserc già chiusi (sentenza nov 2009)	-6.640,25
Aumenti contrattuali	-165.549,06
Missioni + Formazione	-1.500,00
Personale categorie protette	-54.390,62
Rimborso IRAP	-4142
Comando Pedagoga presso Comune Sant'Agata Bolognese **	-6.481,99
Rimborso per comandi Barbieri	-33.277,72
Comando Caradonna Comune San Costanzo	-5771,26
TOTALI COMPONENTI ESCLUSE	-280.355,28
TOTALI	1.466.974,20

LA GESTIONE ECONOMICA

Nel conto economico della gestione sono rilevati i componenti positivi e negativi della gestione di competenza economica dell'esercizio considerato, nel rispetto dei principi contabili generali e dei principi applicati della contabilità economico-patrimoniale e rileva il risultato economico di esercizio. A tale scopo si è provveduto a ricostruire la dimensione economica dei valori finanziari del conto del bilancio attraverso:

- ratei e risconti;
- variazioni delle rimanenze finali;
- ammortamenti;
- quote di ricavi pluriennali;

Il conto economico è stato redatto secondo lo schema previsto dal D. Lgs. 118/2011 recante norme sull'armonizzazione dei sistemi contabili negli enti territoriali e secondo i principi di cui all'allegato 3 del successivo DPCM sperimentazione 28.12.2011 e quindi in modo differente dagli schemi contabili previsti dal previgente D.P.R.194/96. Alla sua compilazione l'ente ha provveduto mediante un il sistema contabile integrato - con rilevazione integrata e contestuale degli aspetti finanziari, economici e patrimoniali, utilizzando il Piano dei conti integrato introdotto dall'armonizzazione.

CONTO ECONOMICO

CONTO ECONOMICO		2014	2013	riferimento art.2425 cc	riferimento DM 26/4/95
<u>A) COMPONENTI POSITIVI DELLA GESTIONE</u>					
1	Proventi da tributi	4.590.990,91			
2	Proventi da fondi perequativi	888.533,76			
3	Proventi da trasferimenti e contributi				
a	<i>Proventi da trasferimenti correnti</i>	346.815,71			A5c
b	<i>Quota annuale di contributi agli investimenti</i>	516.682,12			E20c
c	<i>Contributi agli investimenti</i>	0,00			
4	Ricavi delle vendite e prestazioni e proventi da servizi pubblici			A1	A1a
a	<i>Proventi derivanti dalla gestione dei beni</i>	246.765,70			
b	<i>Ricavi della vendita di beni</i>	24.559,41			
c	<i>Ricavi e proventi dalla prestazione di servizi</i>	1.028.219,10			
5	Variazioni nelle rimanenze di prodotti in corso di lavorazione, etc. (+/-)	0,00		A2	A2
6	Variazione dei lavori in corso su ordinazione	0,00		A3	A3
7	Incrementi di immobilizzazioni per lavori interni	0,00		A4	A4
8	Altri ricavi e proventi diversi	1.126.730,00		A5	A5 a e b
TOTALE COMPONENTI POSITIVI DELLA GESTIONE (A)		8.769.296,71			
<u>B) COMPONENTI NEGATIVI DELLA GESTIONE</u>					
9	Acquisto di materie prime e/o beni di consumo	94.142,33		B6	B6
10	Prestazioni di servizi	3.887.216,20		B7	B7
11	Utilizzo beni di terzi	125.795,47		B8	B8
12	Trasferimenti e contributi				
a	<i>Trasferimenti correnti</i>	2.365.055,37			
b	<i>Contributi agli investimenti ad Amministrazioni pubb.</i>	0,00			
c	<i>Contributi agli investimenti ad altri soggetti</i>	0,00			

13	Personale	1.250.130,06		B9	B9
14	Ammortamenti e svalutazioni			B10	B10
a	<i>Ammortamenti di immobilizzazioni Immateriali</i>	49.589,90		B10a	B10a
b	<i>Ammortamenti di immobilizzazioni materiali</i>	995.971,16		B10b	B10b
c	<i>Altre svalutazioni delle immobilizzazioni</i>	0,00		B10c	B10c
d	<i>Svalutazione dei crediti</i>	361.232,29		B10d	B10d
15	Variazioni nelle rimanenze di materie prime e/o beni di consumo (+/-)	0,00		B11	B11
16	Accantonamenti per rischi	0,00		B12	B12
17	Altri accantonamenti	0,00		B13	B13
18	Oneri diversi di gestione	205.735,95		B14	B14
TOTALE COMPONENTI NEGATIVI DELLA GESTIONE (B)		9.334.868,73			
DIFFERENZA FRA COMP. POSITIVI E NEGATIVI DELLA GESTIONE (A-B)		-565.572,02		-	-
<u>C) PROVENTI ED ONERI FINANZIARI</u>					
<i>Proventi finanziari</i>					
19	Proventi da partecipazioni			C15	C15
a	<i>da società controllate</i>	0,00			
b	<i>da società partecipate</i>	111.071,23			
c	<i>da altri soggetti</i>	0,00			
20	Altri proventi finanziari	3.340,97		C16	C16
Totale proventi finanziari		114.412,20			
<i>Oneri finanziari</i>					
21	Interessi ed altri oneri finanziari			C17	C17
a	<i>Interessi passivi</i>	84.877,63			
b	<i>Altri oneri finanziari</i>	0,00			
Totale oneri finanziari		84.877,63			
TOTALE PROVENTI ED ONERI FINANZIARI (C)		29.534,57		-	-

	D) RETTIFICHE DI VALORE ATTIVITA' FINANZIARIE				
22	Rivalutazioni	0,00		D18	D18
23	Svalutazioni	0,00		D19	D19
	TOTALE RETTIFICHE (D)	0,00			
	E) PROVENTI ED ONERI STRAORDINARI				
24	Proventi straordinari			E20	E20
a	<i>Proventi da permessi di costruire</i>	0,00			
b	<i>Proventi da trasferimenti in conto capitale</i>	0,00			
c	<i>Sopravvenienze attive e insussistenze del passivo</i>	55.188,97			E20b
d	<i>Plusvalenze patrimoniali</i>	0,00			E20c
e	<i>Altri proventi straordinari</i>	0,00			
	Totale proventi straordinari	55.188,97			
25	Oneri straordinari			E21	E21
a	<i>Trasferimenti in conto capitale</i>	0,00			
b	<i>Sopravvenienze passive e insussistenze dell'attivo</i>	1.300,45			E21b
c	<i>Minusvalenze patrimoniali</i>	0,00			E21a
d	<i>Altri oneri straordinari</i>	0,00			E21d
	Totale oneri straordinari	1.300,45			
	TOTALE PROVENTI ED ONERI STRAORDINARI (E)	53.888,52		-	-
	RISULTATO PRIMA DELLE IMPOSTE (A-B+C+D+E)	-482.148,93		-	-
26	Imposte (*)	74.830,60		E22	E22
27	RISULTATO DELL'ESERCIZIO	-556.979,53		E23	E23

(*) Per gli enti in contabilità finanziaria la voce si riferisce all'IRAP.

La gestione economica evidenzia un risultato d'esercizio negativo dovuto prevalentemente all'imputazione di costi quali gli ammortamenti dei beni immateriali e materiali valutati al 3% sulla consistenza iniziale più i movimenti intervenuti nell'anno per ammortamento che, seppure mitigati dall'imputazione della quota annuale del contributo agli investimenti, determinata secondo lo stesso criterio, incidono sul risultato dell'esercizio.

Inoltre deve essere considerata la necessità di accantonare in un'unica soluzione la quota per il fondo crediti di dubbia esigibilità derivante dal conto del bilancio 2014.

LA GESTIONE PATRIMONIALE

Il patrimonio è costituito dal complesso dei beni e dei rapporti giuridici attivi e passivi, suscettibili di una valutazione economica. La differenza tra attivo e passivo patrimoniale costituisce il patrimonio netto dell'ente (art. 230, comma 2, del D.Lgs. n. 267/2000).

La gestione patrimoniale nel suo complesso è direttamente correlata con quella economica e ha lo scopo di evidenziare non solo la variazione nella consistenza delle varie voci dell'attivo e del passivo ma, in particolare, di correlare l'incremento o il decremento del patrimonio netto con il risultato economico dell'esercizio, così come risultante dal conto economico.

Lo stato patrimoniale è stato redatto secondo lo schema previsto dal D. Lgs. 118/2011 recante norme sull'armonizzazione dei sistemi contabili negli enti territoriali e secondo i principi di cui all'allegato 3 del successivo DPCM sperimentazione 28.12.2011 e quindi in modo differente dagli schemi contabili previsti dal previgente D.P.R.194/96.

L'art. 2 del d.lgs. 118/2011 prevede, per gli enti in contabilità finanziaria che hanno aderito alla sperimentazione, l'adozione di un sistema contabile integrato che garantisca la rilevazione unitaria dei fatti gestionali, sia sotto il profilo finanziario che sotto il profilo economico patrimoniale. Nell'ambito di tale sistema integrato la contabilità economico-patrimoniale affianca quella finanziaria che resta il sistema contabile principale e fondamentale per i fini autorizzatori e di rendicontazione della gestione.

Lo stato patrimoniale ha lo scopo di mettere in evidenza la consistenza patrimoniale dell'ente ed è composto da attività, passività e patrimonio netto.

STATO PATRIMONIALE - ATTIVO

STATO PATRIMONIALE (ATTIVO)		2014	2013	riferimento art.2424 CC	riferimento DM 26/4/95
	A) CREDITI vs.LO STATO ED ALTRE AMMINISTRAZIONI PUBBLICHE PER LA PARTECIPAZIONE AL FONDO DI DOTAZIONE	0,00		A	A
	TOTALE CREDITI vs PARTECIPANTI (A)	0,00			
	B) IMMOBILIZZAZIONI				
I	<u>Immobilizzazioni immateriali</u>			BI	BI
1	Costi di impianto e di ampliamento	0,00		BI1	BI1
2	Costi di ricerca sviluppo e pubblicità	0,00		BI2	BI2
3	Diritti di brevetto ed utilizzazione opere dell'ingegno	0,00		BI3	BI3
4	Concessioni, licenze, marchi e diritti simile	52.143,77	85.244,40	BI4	BI4
5	Avviamento	0,00		BI5	BI5
6	Immobilizzazioni in corso ed acconti	0,00		BI6	BI6
9	Altre	0,00		BI7	BI7
	Totale immobilizzazioni immateriali	52.143,77	85.244,40		
	<u>Immobilizzazioni materiali (3)</u>				
II 1	Beni demaniali				
1.1	Terreni	0,00			
1.2	Fabbricati	0,00			
1.3	Infrastrutture	15.637.107,66	15.666.922,71		
1.9	Altri beni demaniali	0,00			
III 2	Altre immobilizzazioni materiali (3)	0,00			
2.1	Terreni	1.628.997,75	1.628.997,75	BII1	BII1
a	<i>di cui in leasing finanziario</i>	0,00			
2.2	Fabbricati	13.824.715,81	13.706.440,92		
a	<i>di cui in leasing finanziario</i>	0,00			

	2.3	Impianti e macchinari	15.132,90	16.805,54	BII2	BII2
	a	<i>di cui in leasing finanziario</i>	0,00			
	2.4	Attrezzature industriali e commerciali	0,00		BII3	BII3
	2.5	Mezzi di trasporto	16.741,36	21.810,32		
	2.6	Macchine per ufficio e hardware	8.180,57	9.837,52		
	2.7	Mobili e arredi	45.203,82	41.654,49		
	2.8	Infrastrutture	0,00			
	2.9	Diritti reali di godimento	112.407,56	112.407,56		
	2.99	Altri beni materiali	0,00			
	3	Immobilizzazioni in corso ed acconti	3,51	265.395,14	BII5	BII5
		Totale immobilizzazioni materiali	31.288.490,94	31.470.271,95		
IV		<u>Immobilizzazioni Finanziarie (1)</u>				
	1	Partecipazioni in			BIII1	BIII1
	a	<i>imprese controllate</i>	0,00		BIII1a	BIII1a
	b	<i>imprese partecipate</i>	964.331,74	964.331,74	BIII1b	BIII1b
	c	<i>altri soggetti</i>	0,00			
	2	Crediti verso	0,00		BIII2	BIII2
	a	altre amministrazioni pubbliche	0,00			
	b	<i>imprese controllate</i>	0,00		BIII2a	BIII2a
	c	<i>imprese partecipate</i>	0,00		BIII2b	BIII2b
	d	<i>altri soggetti</i>	0,00		BIII2c BIII2d	BIII2d
	3	Altri titoli	0,00		BIII3	
		Totale immobilizzazioni finanziarie	964.331,74	964.331,74		
		TOTALE IMMOBILIZZAZIONI (B)	32.304.966,45	32.519.848,09	-	-
I		C) ATTIVO CIRCOLANTE				
		<u>Rimanenze</u>	0,00		CI	CI
		Totale rimanenze	0,00	0,00		

II	<u>Crediti (2)</u>				
1	Crediti di natura tributaria				
a	Crediti da tributi destinati al finanziamento della sanità	0,00			
b	Altri crediti da tributi	760.292,72	1.130.103,32	3.640.189,14	
c	Crediti da Fondi perequativi	64.967,22	87.412,45		
2	Crediti per trasferimenti e contributi				
a	verso amministrazioni pubbliche	755.352,83	542.237,02		
b	imprese controllate	0,00		CII2	CII2
c	imprese partecipate	0,00		CII3	CII3
d	verso altri soggetti	0,00			
3	Verso clienti ed utenti	1.868.436,64	1.107.812,50	CII1	CII1
4	Altri Crediti			CII5	CII5
a	verso l'erario	4.213,00	7.229,00		
b	per attività svolta per c/terzi	1.182,37	17.588,50		
c	altri	309.499,70	755.035,35		
	Totale crediti	3.763.944,48	3.647.418,14		
III	<u>Attività finanziarie che non costituiscono immobilizzi</u>				
1	Partecipazioni	0,00		CIII1,2,3,4,5	CIII1,2,3
2	Altri titoli	0,00		CIII6	CIII5
	Totale attività finanziarie che non costituiscono immobilizzi	0,00	0,00		
IV	<u>Disponibilità liquide</u>				
1	Conto di tesoreria				
a	Istituto tesoriere	1.429.925,10	1.911.765,67		CIV1a
b	presso Banca d'Italia				
2	Altri depositi bancari e postali	0,00		CIV1	CIV1b e CIV1c
3	Denaro e valori in cassa	0,00		CIV2 e CIV3	CIV2 e CIV3
4	Altri conti presso la tesoreria statale intestati all'ente	0,00			
	Totale disponibilità liquide	1.429.925,10	1.911.765,67		
	TOTALE ATTIVO CIRCOLANTE (C)	5.193.869,58	5.559.183,81		

	D) RATEI E RISCONTI				
1	Ratei attivi	0,00		D	D
2	Risconti attivi	0,00		D	D
	TOTALE RATEI E RISCONTI (D)	0,00	0,00		
	TOTALE DELL'ATTIVO (A+B+C+D)	37.498.836,03	38.079.031,90	-	-

(1) con separata indicazione degli importi esigibili entro l'esercizio successivo.

(2) con separata indicazione degli importi esigibili oltre l'esercizio successivo.

(3) con separata indicazione degli importi relativi a beni indisponibili.

STATO PATRIMONIALE - PASSIVO

STATO PATRIMONIALE (PASSIVO)		2014	2013	riferimento art.2424 CC	riferimento DM 26/4/95
A) PATRIMONIO NETTO					
I	Fondo di dotazione	8.812.651,78	8.812.651,78	AI	AI
II	Riserve				
a	<i>da risultato economico di esercizi precedenti</i>	7.754.721,53	7.839.094,10	AIV, AV, AVI, AVII, AVII	AIV, AV, AVI, AVII, AVII
b	<i>da capitale</i>	0,00		AII, AIII	AII, AIII
c	<i>da permessi di costruire</i>	10.224.941,95	10.385.520,33		
III	Risultato economico dell'esercizio	-556.979,53	-84.372,57	AIX	AIX
TOTALE PATRIMONIO NETTO (A)		26.235.335,73	26.952.893,64		
B) FONDI PER RISCHI ED ONERI					
1	Per trattamento di quiescenza	0,00		B1	B1
2	Per imposte	0,00		B2	B2
3	Altri	0,00		B3	B3
TOTALE FONDI RISCHI ED ONERI (B)		0,00	0,00		
C) TRATTAMENTO DI FINE RAPPORTO		0,00		C	C
TOTALE T.F.R. (C)		0,00	0,00		
D) DEBITI (1)					
1	Debiti da finanziamento				
a	<i>prestiti obbligazionari</i>	0,00		D1e D2	D1
b	<i>v/ altre amministrazioni pubbliche</i>	148.733,00	235.101,21		
c	<i>verso banche e tesoriere</i>	519.363,67	519.363,67	D4	D3 e D4

	d	verso altri finanziatori	1.082.274,05	1.125.657,48	D5	
2		Debiti verso fornitori	642.297,69	1.131.718,42	D7	D6
3		Acconti	0,00		D6	D5
4	-	Debiti per trasferimenti e contributi				
	a	enti finanziati dal servizio sanitario nazionale	0,00			
	b	altre amministrazioni pubbliche	2.178.304,73	1.267.374,55		
	c	imprese controllate	0,00		D9	D8
	d	imprese partecipate	0,00		D10	D9
	e	altri soggetti	39.500,05	35.464,75		
5		Altri debiti			D12,D13,D14	D11,D12,D13
	a	tributari	2.204,43	59.727,60		
	b	verso istituti di previdenza e sicurezza sociale	2.843,25	56.242,20		
	c	per attività svolta per c/terzi (2)	0,00			
	d	altri	166.865,97	195.076,48		
		TOTALE DEBITI (D)	4.782.386,84	4.625.726,36		
		E) RATEI E RISCONTI E CONTRIBUTI AGLI INVESTIMENTI				
I		Ratei passivi	0,00		E	E
II		Risconti passivi	0,00		E	E
1		Contributi agli investimenti				
	a	da altre amministrazioni pubbliche	155.095,03			
	b	da altri soggetti	6.326.018,43	6.500.411,90		
2		Concessioni pluriennali	0,00			
3		Altri risconti passivi	0,00			
		TOTALE RATEI E RISCONTI (E)	6.481.113,46	6.500.411,90		
		TOTALE DEL PASSIVO (A+B+C+D+E)	37.498.836,03	38.079.031,90		-
		CONTI D'ORDINE				
		1) Impegni su esercizi futuri	176.386,78	324.309,84		
		2) beni di terzi in uso	0,00			

3) beni dati in uso a terzi	0,00			
4) garanzie prestate a amministrazioni pubbliche	0,00			
5) garanzie prestate a imprese controllate	0,00			
6) garanzie prestate a imprese partecipate	0,00			
7) garanzie prestate a altre imprese	0,00			
TOTALE CONTI D'ORDINE	176.386,78	324.309,84	-	-

(1) con separata indicazione degli importi esigibili oltre l'esercizio successivo

(2) Non comprende i debiti derivanti dall'attività di sostituto di imposta. I debiti derivanti da tale attività sono considerati nelle voci 5 a) e b)

PATTO DI STABILITA'

- a) Il quadro normativo: la legge di stabilità n. 183/2011
- b) La disciplina del patto di stabilità interno per l'anno 2013 è contenuta nell'art. 31, della legge 12 novembre 2011, n. 183, che prevede quale concorso alla manovra di finanza pubblica un saldo obiettivo così determinato:
- c) Base di calcolo: spese correnti medie 2009-2011;
- d) Determinazione degli obiettivi: con DM Economia e finanze del 10/02/2014 è stato determinato in via provvisoria un obiettivo di patto del 15,07%
- e) Correttivi:
 - 1) neutralizzazione del taglio dei trasferimenti erariali previsti dall'articolo 14, comma 1, del d.L. n. 78/2010 (L. n. 122/2010),
 - 2) ente in sperimentazione di bilancio:
 - 3) patto regionale

Il saldo obiettivo finale del patto di stabilità per l'anno 2014 è di €. -235.000,00

La certificazione sul patto 2014

La certificazione del rispetto del patto è stata regolarmente inviata alla Ragioneria Generale dello Stato il 30/03/2015 (prot. n. 27443), da cui si rileva il rispetto del patto di stabilità interno per l'anno 2014.

ND	DESCRIZIONE	IMPORTO
A	ENTRATE FINALI	8.716
B	SPESE FINALI	8.902
C	SALDO FINANZIARIO (A-B)	-186
D	SALDO OBIETTIVO FINALE	-235
E	SCOSTAMENTO (C-D)	49

I PARAMETRI DI RISCONTRO DELLA SITUAZIONE DI DEFICITARIETA' STRUTTURALE

Con il DM 18 febbraio 2013 sono stati approvati i nuovi parametri di deficitarietà strutturale degli comuni. Di seguito riportiamo la situazione dell'ente sulla base dei dati del rendiconto 2014:

CERTIFICAZIONE DEI PARAMETRI OBIETTIVI PER I COMUNI AI FINI DELL'ACCERTAMENTO DELLA CONDIZIONE DI ENTE STRUTTURALMENTE DEFICITARIO PER IL TRIENNIO 2013-2015
(DM 18 febbraio 2013, - art. 242 d.Lgs. 18 agosto 2000, n. 267)

	Parametri da considerare per l'individuazione delle condizioni strutturalmente deficitarie	
	Si	No
1) Valore negativo del risultato contabile di gestione superiore in termini di valore assoluto al 5 per cento rispetto alle entrate correnti (a tali fini al risultato contabile si aggiunge l'avanzo di amministrazione utilizzato per le spese di investimento);	<input type="checkbox"/>	<input type="checkbox"/>
2) Volume dei residui attivi di nuova formazione provenienti dalla gestione di competenza e relativi ai titoli I e III, con l'esclusione delle risorse a titolo di fondo sperimentale di riequilibrio di cui all'articolo 2 del decreto legislativo n. 23 del 2011 o di fondo di solidarietà di cui all'articolo 1, comma 380 della legge 24 dicembre 2013 n. 228, superiori al 42 per cento rispetto ai valori di accertamento delle entrate dei medesimi titoli I e III esclusi gli accertamenti delle predette risorse a titolo di fondo sperimentale di riequilibrio o di fondo di solidarietà	<input type="checkbox"/>	<input type="checkbox"/>
3) Ammontare dei residui attivi provenienti dalla gestione dei residui attivi e di cui al titolo I e al titolo III superiore al 65 per cento, ad esclusione eventuali residui da risorse a titolo di fondo sperimentale di riequilibrio di cui all'articolo 2 del decreto legislativo n. 23 o di fondo di solidarietà di cui all'articolo 1 comma 380 della legge 24 dicembre 2013 n. 228, rapportata agli accertamenti della gestione di competenza delle entrate dei medesimi titoli I e III ad esclusione degli accertamenti delle predette risorse a titolo di fondo sperimentale di riequilibrio o di fondo di solidarietà	<input type="checkbox"/>	<input type="checkbox"/>
4) Volume dei residui passivi complessivi provenienti dal titolo I superiore al 40 per cento degli impegni della medesima spesa corrente	<input type="checkbox"/>	<input type="checkbox"/>
5) Esistenza di procedimenti di esecuzione forzata superiore allo 0,5 per cento delle spese correnti anche se non hanno prodotto vincoli a seguito delle disposizioni di cui all'articolo 159 del tuoei	<input type="checkbox"/>	<input type="checkbox"/>
6) volume complessivo delle spese di personale a vario titolo rapportato al volume complessivo delle entrate correnti desumibili dai titoli I, II e III superiore al 40 per cento per i comuni inferiori a 5.000 abitanti, superiore al 39 per cento per i comuni da 5.000 a 29.999 abitanti e superiore al 38 per cento per i comuni oltre i 29.999 abitanti; tale valore è calcolato al netto dei contributi regionali nonché di altri enti pubblici finalizzati a finanziare spese di personale per cui il valore di tali contributi va detratto sia al numeratore che al denominatore del parametro	<input type="checkbox"/>	<input type="checkbox"/>
7) Consistenza dei debiti di finanziamento non assistiti da contribuzioni superiore al 150 per cento rispetto alle entrate correnti per gli enti che presentano un risultato contabile di gestione positivo e superiore al 120 per cento per gli enti che presentano un risultato contabile di gestione negativo, fermo restando il rispetto del limite di indebitamento di cui all'articolo 204 del tuoei con le modifiche di cui di cui all'art. 8, comma 1 della legge 12 novembre 2011, n. 183, a decorrere dall'1 gennaio 2012	<input type="checkbox"/>	<input type="checkbox"/>
8) Consistenza dei debiti fuori bilancio riconosciuti nel corso dell'esercizio superiore all'1 per cento rispetto ai valori di accertamento delle entrate correnti, fermo restando che l'indice si considera negativo ove tale soglia venga superata in tutti gli ultimi tre esercizi finanziari	<input type="checkbox"/>	<input type="checkbox"/>
9) Eventuale esistenza al 31 dicembre di anticipazioni di tesoreria non rimborsate superiori al 5 per cento rispetto alle entrate correnti	<input type="checkbox"/>	<input type="checkbox"/>

<p>10) Ripiano squilibri in sede di provvedimento di salvaguardia di cui all'art. 193 del tuoel con misure di alienazione di beni patrimoniali e/o avanzo di amministrazione superiore al 5% dei valori della spesa corrente, fermo restando quanto previsto dall'articolo 1, commi 443 e 444 della legge 24 dicembre 2012 n. 228 a decorrere dall'1 gennaio 2013; ove sussistano i presupposti di legge per finanziare il riequilibrio in più esercizi finanziari, viene considerato al numeratore del parametro l'intero importo finanziato con misure di alienazione di beni patrimoniali, oltre che di avanzo di amministrazione, anche se destinato a finanziare lo squilibrio nei successivi esercizi finanziari</p>	<input type="checkbox"/> Si	<input checked="" type="checkbox"/> No
--	------------------------------------	---

L'ente pertanto non risulta in situazione di deficitarietà strutturale

DEBITI FUORI BILANCIO

Nel corso dell'esercizio 2014 non sono stati riconosciuti debiti fuori bilancio.

Sulla base delle certificazioni rilasciate dai responsabili di servizio, alla data del 31 dicembre non sussistono debiti fuori bilancio non ancora riconosciuto.

GLI INDICATORI FINANZIARI

Gli indicatori finanziari mettono in relazione dati contabili ed extracontabili per fornire ulteriori ed interessanti notizie sulla composizione del bilancio e possono essere presi come riferimento per confrontare realtà di altri enti simili per dimensioni e/o territorio.

Andiamo ad analizzare i singoli indicatori.

Incidenza entrate tributarie su entrate proprie

Questo indice segnala la misura in cui le entrate tributarie partecipano alle entrate proprie dell'ente.

Errore. Il collegamento non è valido.

Autonomia finanziaria

Questo indice evidenzia la percentuale di incidenza delle entrate proprie dell'ente sul totale delle entrate correnti, segnalando in che misura la capacità di spesa è garantita da entrate derivanti da risorse autonome dell'ente e, per differenza, da entrate derivanti da trasferimenti erariali o regionali. L'importanza dell'indicatore è evidente: la capacità dell'ente di reperire risorse proprie, senza contare sui trasferimenti dal governo centrale, è essenziale per la possibilità di erogare i propri servizi. Questo indicatore, infatti, è incluso anche nei "parametri di rilevazione delle condizioni di deficitarietà", assumendo rilevanza quando è inferiore al 40%.

Errore. Il collegamento non è valido.

Autonomia impositiva

Questo indice limita l'indagine sull'autonomia finanziaria esclusivamente a quella impositiva, cioè alla capacità di prelevare risorse attraverso prelievi coattivi: misura quindi la parte delle entrate correnti determinata da entrate di natura tributaria. Un valore superiore al 50% mostra una grande capacità dell'ente di far fronte alle spese della gestione ordinaria attraverso l'imposizione tributaria.

Errore. Il collegamento non è valido.

Entrate proprie pro-capite

Questo indice misura l'incidenza media delle entrate proprie sul cittadino.

Errore. Il collegamento non è valido.

Pressione finanziaria

La pressione finanziaria indica il prezzo pagato dai cittadini per usufruire dei servizi forniti. Questo indicatore ha una valenza informativa del tutto limitata: i trasferimenti dello Stato e degli altri enti del settore pubblico non sono direttamente collegati ai prelievi effettuati sulla popolazione. Anzi, i prelievi erariali sono ridistribuiti localmente attraverso un'ottica perequativa: l'indice non può quindi evidenziare la complessiva pressione finanziaria esercitata sulla popolazione di riferimento.

Errore. Il collegamento non è valido.

Pressione tributaria

La pressione tributaria misura l'importo medio di imposizione tributaria per cittadino.

Errore. Il collegamento non è valido.

Grado di dipendenza erariale

Quantifica il peso specifico dei trasferimenti erariali rispetto al totale delle entrate correnti.

Errore. Il collegamento non è valido.

Intervento erariale

L'indice misura la somma media per cittadino con la quale lo stato contribuisce alle spese strutturali ed ai servizi pubblici.

Errore. Il collegamento non è valido.

Intervento regionale

L'indice misura la somma media per cittadino con la quale la regione contribuisce alle spese strutturali ed ai servizi pubblici.

Errore. Il collegamento non è valido.

Entrate extratributarie su proprie

L'indice esprime l'importanza relativa delle entrate extratributarie rispetto alle entrate proprie. Un valore molto superiore al 50% mostra una grande capacità dell'ente di far fronte alle spese della gestione ordinaria attraverso l'imposizione tributaria piuttosto che attraverso le entrate extratributarie.

Errore. Il collegamento non è valido.

Autonomia tariffaria propria

Rappresenta l'incidenza relativa delle entrate extratributarie sul totale delle entrate correnti. Una percentuale alta dell'indice mostra un'elevata "capacità" dell'ente a realizzare entrate attraverso l'erogazione di servizi e la gestione del suo patrimonio.

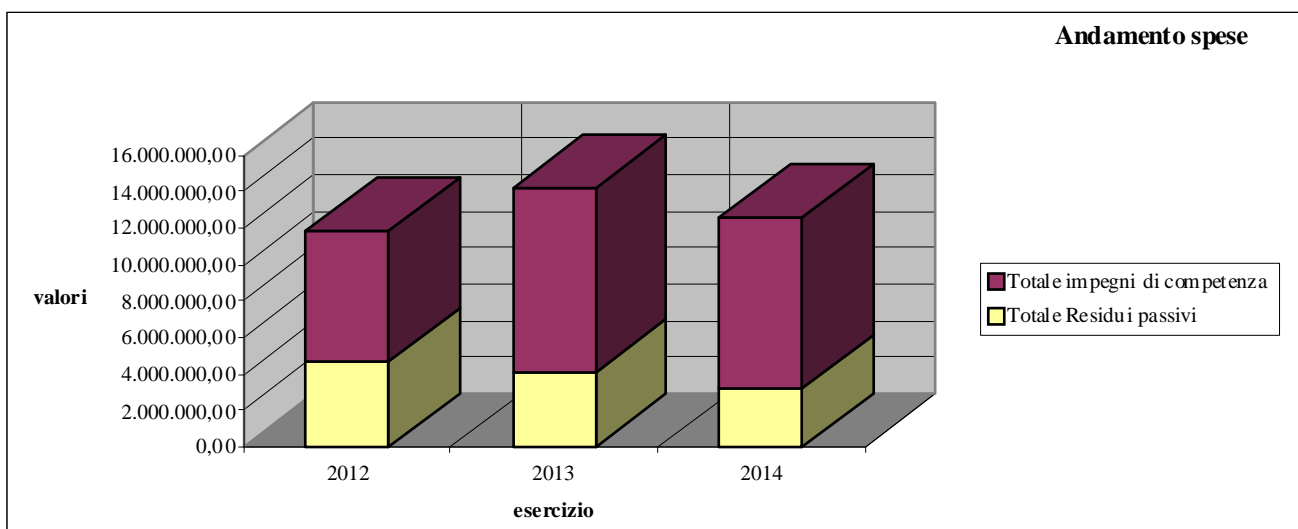
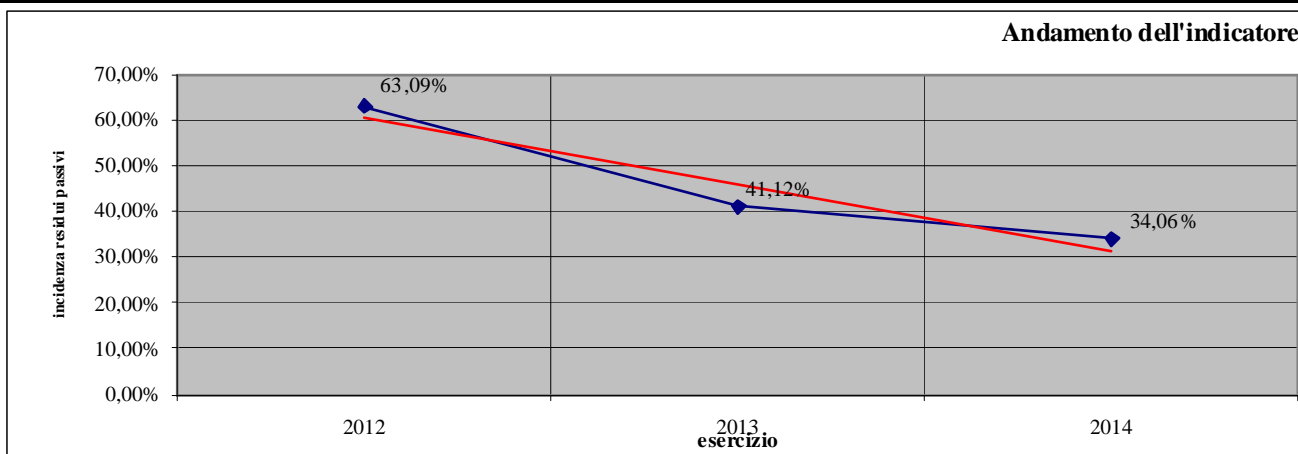
Errore. Il collegamento non è valido.

Incidenza residui attivi e Incidenza residui passivi

Gli indici esprimono il rapporto tra i residui derivati dalla gestione di competenza e il valore complessivo delle operazioni di competenza dell'esercizio e segnalano l'andamento anomalo del monte residui e l'eventuale incapacità di incassare crediti o pagare debiti e/o la necessità di una revisione straordinaria dei residui stessi.

Errore. Il collegamento non è valido.

INCIDENZA RESIDUI PASSIVI		$\frac{\text{Totale residui passivi}}{\text{Totale impegni di competenza}} \times 100$		
Trend Storico	2012	2013	2014	
	63,09%	41,12%	34,06%	
Totale Residui passivi	4.599.018,62	4.132.959,81	3.208.402,90	
Totale impegni di competenza	7.289.421,82	10.052.171,72	9.419.426,33	



Indebitamento locale pro capite

L'indicatore evidenzia il debito pro capite per i mutui in ammortamento. La relativizzazione dell'ammontare del debito residuo sulla popolazione di riferimento è essenziale per effettuare confronti spaziali e temporali significativi.

Errore. Il collegamento non è valido.

Velocità di riscossione entrate proprie

La velocità di riscossione misura la capacità dell'ente di trasformare in liquidità i crediti. Tanto più il valore dell'indice si avvicina all'unità, tanto maggiore è la capacità dell'ente di incassare le proprie entrate.

Errore. Il collegamento non è valido.

Incidenza spesa del personale su spesa corrente

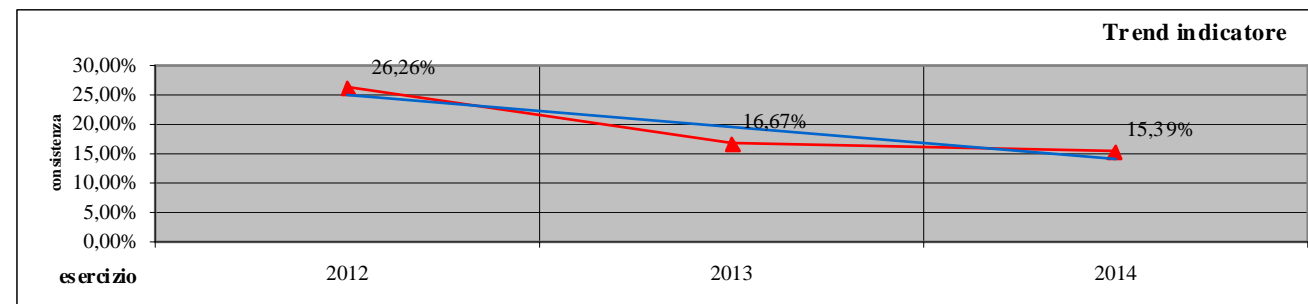
		2012	2013	2014
Spese correnti	(Tit. 1)	5.942.486,03	7.720.794,58	8.123.491,60
Spese del personale	(Int. 01)	1.560.772,96	1.287.203,24	1.250.130,06

INCIDENZA SPESA DEL PERSONALE SU SPESA CORRENTE

Spese del personale
Spesa corrente **x 100**

Trend Storico	2012	2013	2014
	26,26%	16,67%	15,39%

L'ente per perseguire il suo obiettivo di erogazione dei servizi ha bisogno di una struttura organizzativa per cui diventa inevitabilmente importante l'onere legato al personale. L'indice mostra in che misura la spesa del personale "pesa" sul totale delle spese correnti. Viene anche riportato l'andamento storico dell'indice con la sua tendenza media.



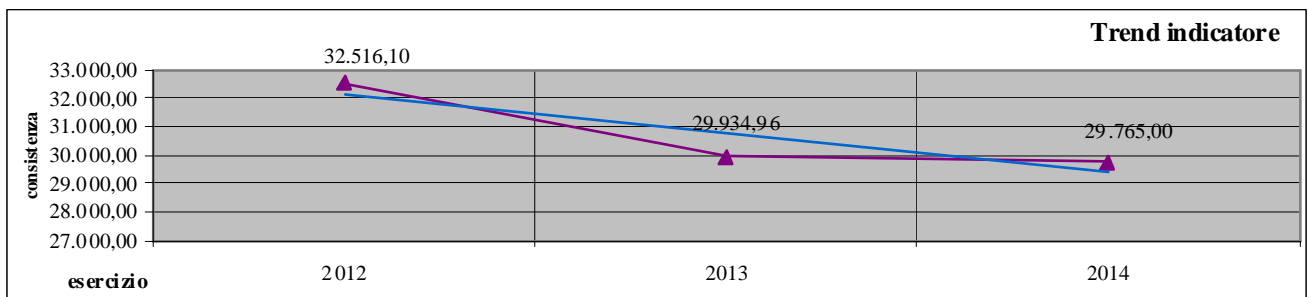
Spesa media del personale

		2012	2013	2014
Spese del personale	(Int. 01)	1.560.772,96	1.287.203,24	1.250.130,06
Forza lavoro		48	43	42

SPESA MEDIA DEL PERSONALE	Spese del personale Forza lavoro
---------------------------	-------------------------------------

Trend Storico	2012	2013	2014
	32.516,10	29.934,96	29.765,00

L'indice esprime il livello medio di spesa rispetto alla forza lavoro impegnata.
Viene anche riportato l'andamento storico dell'indice con la sua tendenza media.



Spesa del personale pro-capite

		2012	2013	2014
Spese del personale	(Int. 01)	1.560.772,96	1.287.203,24	1.250.130,06
Popolazione		8.337	8.362	8.357

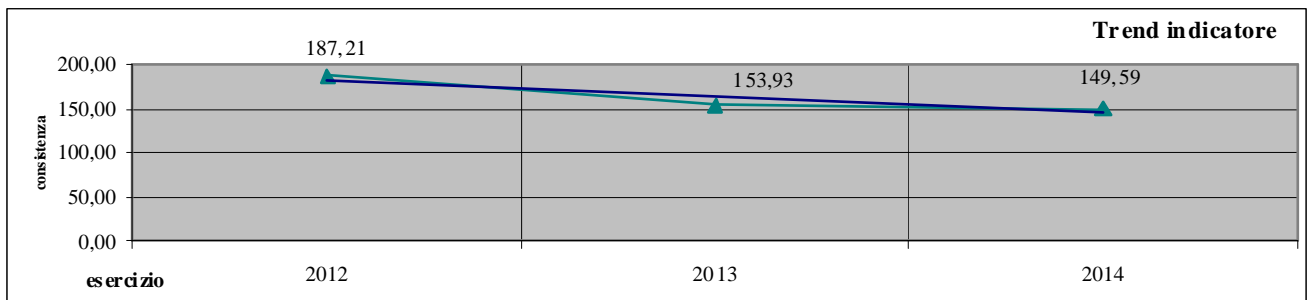
SPESA DEL PERSONALE PRO CAPITE

Spese del personale
Popolazione

Trend Storico

2012	2013	2014
187,21	153,93	149,59

L'indice esprime l'impatto medio delle scelte strutturali dell'ente sulla popolazione.
Viene anche riportato l'andamento storico dell'indice con la sua tendenza media.



Incidenza della spesa per interessi sulle spese correnti

		2012	2013	2014
Spese correnti	(Tit. 1)	5.942.486,03	7.720.794,58	8.123.491,60
Spese per interessi	(Int. 06)	10.810,00	117.833,00	84.877,63

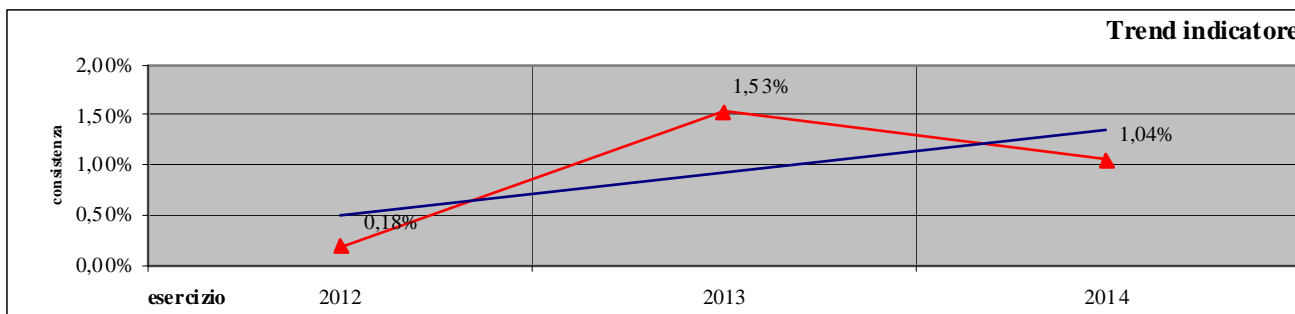
Dalle scelte d'indebitamento scaturiscono, tra gli altri, effetti sulla spesa corrente riconducibili soprattutto all'onere degli interessi. L'indice mostra in che misura la spesa per interessi "pesa" sul totale delle spese correnti. Viene anche riportato l'andamento storico dell'indice con la sua tendenza media.

INCIDENZA SPESA PER INTERESSI SU SPESA CORRENTE

$\frac{\text{Spesa per interessi}}{\text{Spesa corrente}} \times 100$

Trend Storico

2012	2013	2014
0,18%	1,53%	1,04%

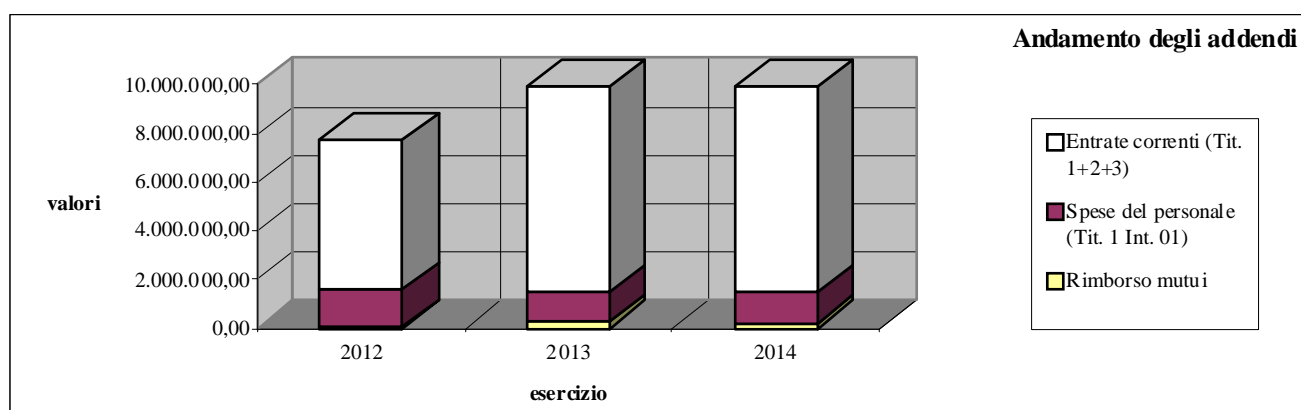
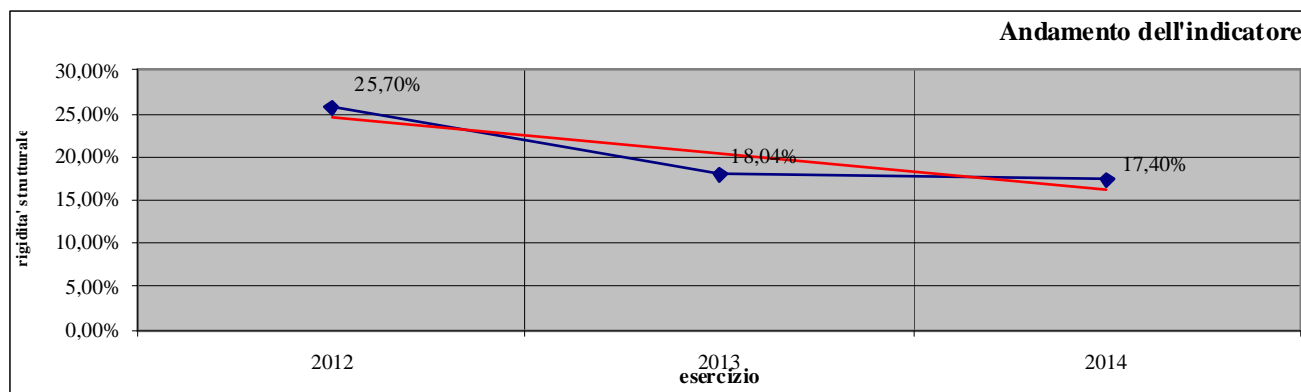


Rigidità spesa corrente o rigidità strutturale

Questo indicatore evidenzia quanta parte delle entrate correnti è assorbita dalle spese per il personale e per il rimborso di rate di mutui, da spese cioè di carattere rigido, non comprimibili nel breve periodo. E' evidente che tanto maggiore è il valore dell'indice, tanto minore è la possibilità per gli amministratori di impostare liberamente politiche alternative di allocazione delle risorse. Poiché nel medio termine anche la spesa per il personale può essere modificata, il suo andamento nel tempo evidenzia la capacità dell'ente di rendere più o meno flessibile la gestione.

INDICE DI RIGIDITA' STRUTTURALE		$\frac{\text{Spese personale + Rimborso mutui (cap. + int.)}}{\text{Entrate correnti}} \times 100$		
Trend Storico		2012	2013	2014
		25,70%	18,04%	17,40%
Rimborso mutui		2012	2013	2014
		21.788,00	230.419,00	214.629,27
Spese del personale (Tit. 1 Int. 01)		2012	2013	2014
		1.560.772,96	1.287.203,24	1.250.130,06
Entrate correnti (Tit. 1+2+3)		2012	2013	2014
		6.158.385,19	8.411.441,16	8.416.790,79

L'indice mostra la capacità delle entrate correnti a far fronte alle spese "con elevato grado di rigidità" legate alle scelte organizzative e d'indebitamento. Viene anche riportato l'andamento storico dell'indice con la sua tendenza media.



Rigidità strutturale pro-capite

RIGIDITA' STRUTTURALE PRO CAPITE

Spese personale + Rimborso mutui (cap. + int.)
Popolazione

Trend Storico

2012	2013	2014
189,82	181,49	175,27

Rimborso mutui

Spese del personale (Tit. 1 Int. 01)

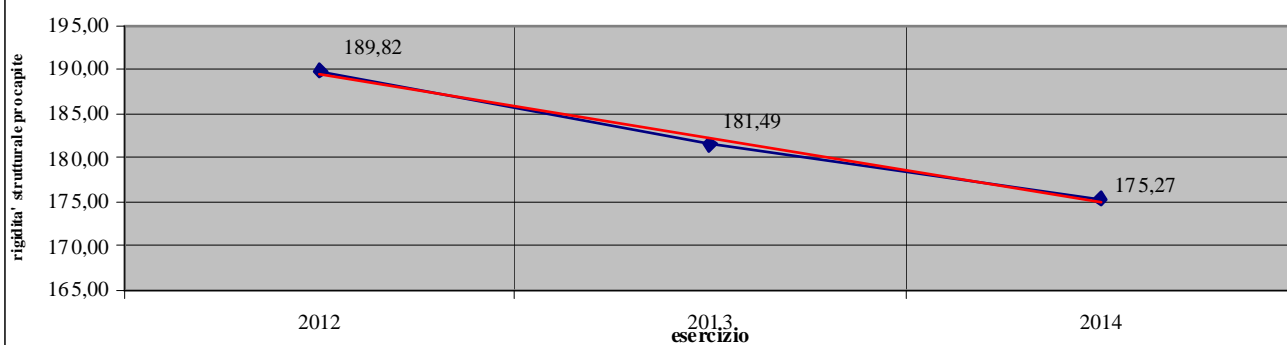
Popolazione

2012	2013	2014
21.788,00	230.419,00	214.629,27
1.560.772,96	1.287.203,24	1.250.130,06
8.337	8.362	8.357

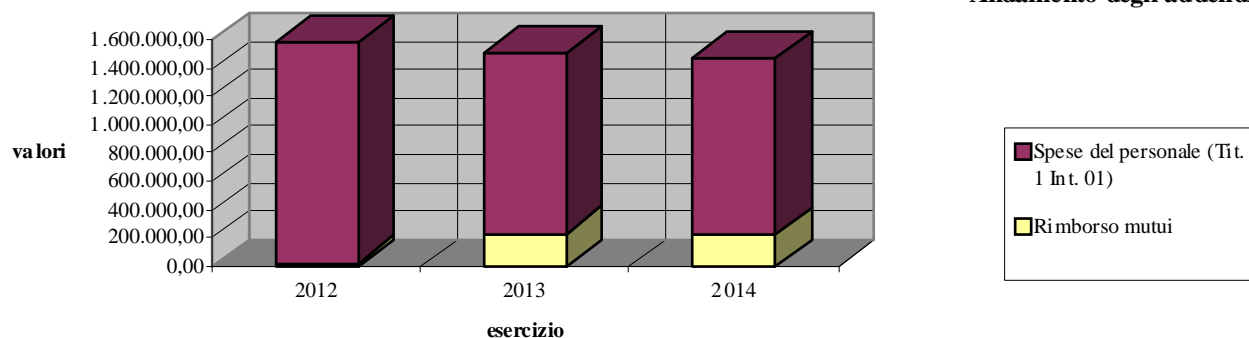
L'indice mostra in che misura "mediamente" le spese con elevato grado di rigidità" legate alle scelte organizzative e d'indebitamento "pesano" sulla popolazione.

Viene anche riportato l'andamento storico dell'indice con la sua tendenza media.

Andamento dell'indicatore



Andamento degli addendi



Velocità di gestione spese correnti

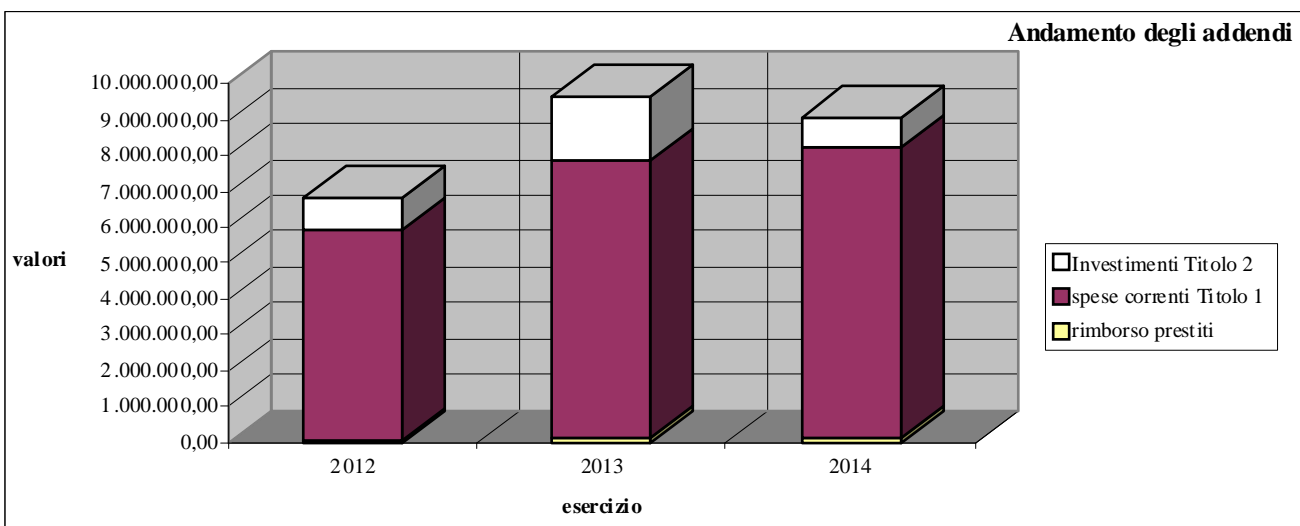
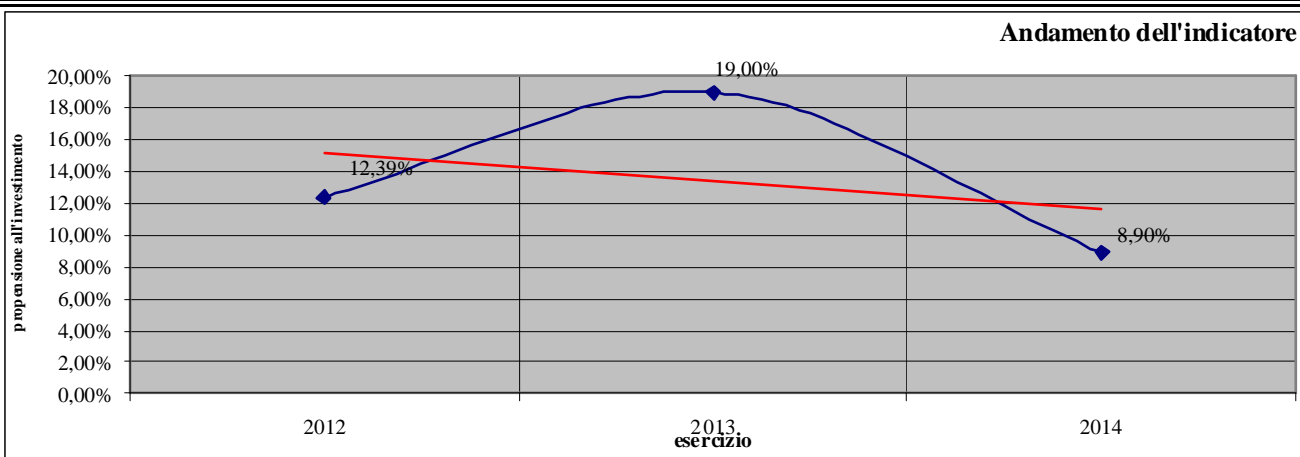
La velocità di gestione misura la capacità dell'ente di portare a termine, nell'arco dello stesso esercizio, tutte le fasi della spesa, dall'impegno al pagamento.

Errore. Il collegamento non è valido.

Indice di propensione all'investimento

Mostra il peso specifico degli investimenti rispetto al totale delle spese con l'esclusione delle partite di giro e delle spese che partecipano al bilancio fondi: una percentuale alta è chiaramente indicativa di un'alta propensione.

	2012	2013	2014
	12,39%	19,00%	8,90%
rimborso prestiti	10.978,00	112.586,00	129.751,64
spese correnti Titolo 1	5.942.486,03	7.720.794,58	8.123.491,60
Investimenti Titolo 2	841.986,65	1.837.263,08	806.438,02



Rigidità per indebitamento

L'indice mostra la capacità dell'ente di far fronte al rimborso della quota capitale dei prestiti attraverso le entrate correnti.

Errore. Il collegamento non è valido.

Rapporto dipendenti popolazione

Questo indicatore permette di effettuare confronti spaziali e temporali evidenziando i riflessi delle politiche del personale.

Errore. Il collegamento non è valido.

QUADRO DIMOSTRATIVO DEL FINANZIAMENTO DELLE SPESE D'INVESTIMENTO – ANNO 2014

TITOLO II – SPESE IN CONTO CAPITALE			RISORSE IMPIEGATE PER FINANZIARE SPESE IN CONTO CAPITALE				
CAP.	OGGETTO	IMPORTO	AVANZO AMMINISTRAZ.	AVANZO ECONOM.	ENTRATE TITOLO IV ESCLUSE LE CONCESSIONI A EDIFICARE		ENTRATE PER CONCESSIONI A EDIFICARE
					IMPORTO	FINANZIAMENTO	
21502/704	Manutenzione straordinaria e ristrutturazione di immobili patrimoniali	8.464,88	1.169,28		7.295,60	Contr. Regionale	
21502/705	Manutenzione straordinaria impianti calore ed energia	160.995,27		65.000,00			95.995,27
21860/750	Informatizzazione Uffici comunali – Servizi generali	2.270,42					2.270,42
21880/790	Trasferimento a Unione Terre D'acqua per SIAT	16.880,81					16.880,81
21880/820	Contributo da destinare a Chiesa e a enti religiosi	2.420,74	320,74				2.100,00
21895/858	Restituzione maggiori quote proventi L. 10/77	2.537,41	2.537,41				
24101/704	Manutenzione straordinaria scuola materna	4.338,68	4.338,68				
24201/704	Manutenzione straordinaria scuola elementare	23.944,26	23.944,26				
24202/702	Costruzione ed ampliamento scuola elementare	705,00			705,00	Contr. Statale	
24301/704	Manutenzione straordinaria e ristrutturaz. Scuola Media	17.165,60	15.129,42				
25260/754	Acquisto beni mobili d'investimento – Servizio Cultura	976,00	976,00				
26201/702	Costruzione e ampliamento impianti sportivi	75.381,65	24.672,01		50.709,64	Mutuo	

26201/704	Manutenzione straordinaria impianti sportivi	9.654,14	9.654,14				
28101/705	Manutenzione straordinaria strade comunali	4.501,80			4.501,80	Rimb. Assicurazione	
28102/705	Manutenzione straordinaria ponte Via Gramsci	218.818,00	10.000,00		208.818,00	Mutuo	
28103/705	Realizzazione piazzetta centro abitato Sala	15.580,34	15.580,34				
28201/705	Manutenzione straordinaria impianti illuminazione pubblica	9.816,14	9.816,14				
28202/705	Manutenzione straordin. impianti illuminazione pubblica	41.699,08					41.699,08
29601/706	Progetto programma regionale 2009/2011 (DOSOLO)	50.301,31			49.184,68	Contributo Comuni	1.116,63
30101/704	Manutenzione straordinaria Asilo Nido	114.631,05	49.659,72		64.971,33	Contributo Provincia	
30401/704	Manutenzione straordinaria Fabbricati da adibire ad attività sociali	525,00	525,00				
30501/703	Costruzione loculi	16.756,81	11.031,99				5.724,82
30580/780	Restituzione contributi a regione	8.073,63	8.073,63				
	TOTALI	806.438,02	189.464,94	65.000,00	386.186,05		165.787,03

COMUNE DI SALA BOLOGNESE

Provincia di Bologna

L'ORGANO DI REVISIONE

Verbale N. 4 del 27/4/2015

RELAZIONE SUL RENDICONTO 2014

L'Organo di Revisione

Premesso che l'organo di revisione in data 27/4/2015 ha:

- esaminato lo schema di rendiconto dell'esercizio finanziario 2014, unitamente agli allegati di legge, e la proposta di deliberazione consiliare del rendiconto della gestione 2014,
- rilevato che nel suo operato si è uniformato allo statuto ed al regolamento di contabilità;
- visto il D.Lgs. 18 agosto 2000, n. 267 «Testo unico delle leggi sull'ordinamento degli enti locali»;
- visto il D.P.R. 31 gennaio 1996, n. 194;
- visti i principi contabili per gli enti locali emanati dall'Osservatorio per la finanza e contabilità degli enti locali;

Delibera

di approvare l'allegata relazione sulla proposta di deliberazione consiliare del rendiconto della gestione 2014 e sullo schema di rendiconto per l'esercizio finanziario 2014 del Comune di SALA BOLOGNESE che forma parte integrante e sostanziale del presente verbale.

Li, 27/4/2015

L'ORGANO DI REVISIONE

Dott. Andrea Zurla

Andrea Zurla

L'ORGANO DI REVISIONE

IL sottoscritto Dott. Zurla Andrea revisore nominato con delibera dell'organo consiliare n. 43 del 10/07/2014;

- ◆ ricevuta la proposta di delibera consiliare e lo schema del rendiconto per l'esercizio 2014, approvati con delibera della giunta comunale n. 50 del 09/04/2015, completi dei seguenti documenti obbligatori ai sensi del Decreto Legislativo 18 agosto 2000, n. 267 (Testo unico delle leggi sull'ordinamento degli enti locali – di seguito Tuel)):

- a) conto del bilancio;
- b) conto economico;
- c) conto del patrimonio;

e corredati dai seguenti allegati disposti dalla legge e necessari per il controllo:

- relazione dell'organo esecutivo al rendiconto della gestione (art. 151/TUEL, c. 6 – art. 231/TUEL);
 - elenco dei residui attivi e passivi distinti per anno di provenienza (art. 227/TUEL, c. 5);
 - delibera dell'organo consiliare riguardante la ricognizione sullo stato di attuazione dei programmi e dei progetti e di verifica della salvaguardia degli equilibri di bilancio ai sensi dell'art. 193 del TUEL;
 - conto del tesoriere (art. 226/TUEL);
 - conto degli agenti contabili interni ed esterni (art. 233/TUEL);
 - prospetto dei dati Siope delle disponibilità liquide di cui all'art.77 quater, comma 11 del D.L.112/08 e D.M. 23/12/2009;
 - la tabella dei parametri di riscontro della situazione di deficitarietà strutturale (D.M. 18/02/2013);
 - tabella dei parametri gestionali (art. 228/TUEL, c. 5);
 - inventario generale (art. 230/TUEL, c. 7);
 - nota informativa contenente la verifica dei crediti e dei debiti reciproci tra ente locale e società partecipate (art.6 D.L.95/2012, c. 4);
 - prospetto spese di rappresentanza anno 2014 (art.16, D.L. 138/2011, c. 26, e D.M. 23/1/2012);
 - ultimi bilanci di esercizio approvati degli organismi partecipati;
 - certificazione rispetto obiettivi anno 2014 del patto di stabilità interno;
 - relazione trasmessa alla Sezione di Controllo della Corte dei Conti degli effetti del piano triennale di contenimento delle spese (art.2, Legge 244/07, commi da 594 a 599);
 - attestazione, rilasciata dai responsabili dei servizi, dell'insussistenza alla chiusura dell'esercizio di debiti fuori bilancio;
- ◆ visto il bilancio di previsione dell'esercizio 2014 con le relative delibere di variazione;
 - ◆ viste le disposizioni del titolo IV del TUEL (organizzazione e personale);
 - ◆ visto il D.P.R. n. 194/96;
 - ◆ visto l'articolo 239, comma 1 lettera d) del TUEL;
 - ◆ visto il regolamento di contabilità;

DATO ATTO CHE

- ◆ l'ente, avvalendosi della facoltà di cui all'art. 232 del TUEL, nell'anno 2014, ha adottato il sistema contabile integrato - con rilevazione integrata e contestuale degli aspetti finanziari, economici e patrimoniali;
- ◆ il rendiconto è stato compilato secondo i principi contabili degli enti locali;

TENUTO CONTO CHE

- ◆ durante l'esercizio le funzioni sono state svolte in ottemperanza alle competenze contenute nell'art. 239 del TUEL avvalendosi per il controllo di regolarità amministrativa e contabile di tecniche motivate di campionamento;
- ◆ il controllo contabile è stato svolto in assoluta indipendenza soggettiva ed oggettiva nei confronti delle persone che determinano gli atti e le operazioni dell'ente;
- ◆ le funzioni richiamate e i relativi pareri espressi dall'organo di revisione risultano dettagliatamente riportati nei verbali redatti nel corso dell'esercizio;

RIPORTA

i risultati dell'analisi e le attestazioni sul rendiconto per l'esercizio 2014.

CONTO DEL BILANCIO

Verifiche preliminari

L'organo di revisione, sulla base di tecniche motivate di campionamento, ha verificato:

- la regolarità delle procedure per la contabilizzazione delle entrate e delle spese in conformità alle disposizioni di legge e regolamentari;
- la corrispondenza tra i dati riportati nel conto del bilancio con quelli risultanti dalle scritture contabili;
- il rispetto del principio della competenza finanziaria nella rilevazione degli accertamenti e degli impegni;
- la corretta rappresentazione del conto del bilancio nei riepiloghi e nei risultati di cassa e di competenza finanziaria;
- la corrispondenza tra le entrate a destinazione specifica e gli impegni di spesa assunti in base alle relative disposizioni di legge;
- l'equivalenza tra gli accertamenti di entrata e gli impegni di spesa dei capitoli relativi ai servizi per conto terzi;
- che l'ente ha provveduto alla verifica degli obiettivi e degli equilibri finanziari ai sensi dell'art. 193 del T.U.E.L in data 30/09/2014 , con delibera n. 53;
- che l'ente ha dichiarato la non esistenza di debiti fuori bilancio;
- l'adempimento degli obblighi fiscali relativi a: I.V.A., I.R.A.P., sostituti d'imposta;
- che i responsabili dei servizi hanno provveduto ad effettuare il riaccertamento dei residui.

Gestione Finanziaria

L'organo di revisione, in riferimento alla gestione finanziaria, rileva e attesta che:

- risultano emesse n. 2898 e n. 4337 mandati;
- i mandati di pagamento risultano emessi in forza di provvedimenti esecutivi e sono regolarmente estinti;
- non è stato effettuato ricorso all'anticipazione di tesoreria;
- non sono state utilizzate, in termini di cassa, le entrate aventi specifica destinazione per il finanziamento di spese correnti;
- gli agenti contabili, in attuazione degli articoli 226 e 233 del T.U.E.L., hanno reso il conto della loro gestione entro il 31 gennaio 2015, allegando i documenti previsti;
- I pagamenti e le riscossioni, sia in conto competenza che in conto residui, coincidono con il conto del

tesoriere dell'ente, banca UNICREDIT BANCA SPA, reso nei termini previsti dalla legge, e si compendiano nel seguente riepilogo:

Risultati della gestione

a) Saldo di cassa

Il saldo di cassa al 31/12/2014 risulta così determinato:

	In conto		Totale
	RESIDUI	COMPETENZA	
Fondo di cassa al 1 gennaio 2014			1.911.765,67
Riscossioni	2.052.876,81	6.646.218,40	8.699.095,21
Pagamenti	1.980.350,02	7.200.585,76	9.180.935,78
Fondo di cassa al 31 dicembre 2013			1.429.925,10
Pagamenti per azioni esecutive non regolarizzate al 31 dicembre			
Differenza			1.429.925,10

La situazione di cassa dell'Ente al 31.12 degli ultimi tre esercizi, evidenziando l'eventuale presenza di anticipazioni di cassa rimaste inestinte alla medesima data del 31.12 di ciascun anno, è la seguente:

	Disponibilità	Anticipazioni
Anno 2012	3.109.330,92	-
Anno 2013	1.911.765,67	-
Anno 2014	1.429.925,10	-

b) Risultato della gestione di competenza

Il risultato della gestione di competenza presenta un avanzo di Euro 323.430,65 come risulta dai seguenti elementi:

ENTARATE	ACCERTAMENTI	INCASSI	SPESE	IMPEGNI	PAGAMENTI
Fondo di cassa all'inizio dell'esercizio		1.911.765,67			
Utilizzo avanzo di amministrazione	107.144,37		Disavanzo di amministrazione	0,00	
Fondo pluriennale vincolato di parte corrente (1)	275.043,96				
Fondo pluriennale vincolato in c/capitale (1)	737.999,98				
Titolo 1 - Entrate correnti di natura tributaria, contributiva e perequativa			Titolo 1 - Spese correnti	8.123.491,60	7.771.051,84
	5.479.524,67	5.780.118,66	<i>Fondo pluriennale vincolato di parte corrente (2)</i>	<i>145.015,40</i>	<i>0,00</i>
Titolo 2 - Trasferimenti correnti	346.815,71	285.129,07			
Titolo 3 - Entrate extratributarie	2.590.450,41	1.619.295,24			
Titolo 4 - Entrate in conto capitale	360.496,96	205.799,57	Titolo 2 - Spese in conto capitale	806.438,02	854.361,08
			<i>Fondo pluriennale vincolato in c/capitale (2)</i>	<i>369.348,75</i>	<i>0,00</i>
Titolo 5 - Entrate da riduzione di attività finanziarie	0,000,00		Titolo 3 - Spese per incremento di attività finanziarie	0,00	0,00
Totale entrate finali.....	8.777.287,75	7.890.342,54	Totale spese finali.....	9.444.293,77	8.625.412,92
Titolo 6 - Accensione di prestiti	0,00	433.901,92	Titolo 4 - Rimborso di prestiti	129.751,64	129.751,64
Titolo 7 - Anticipazioni da istituto tesoriere/cassiere	0,00	0,00	Titolo 5 - Chiusura Anticipazioni da istituto tesoriere/cassiere	0,00	0,00
Titolo 9 - Entrate per conto di terzi e partite di giro	359.745,07	374.850,75	Titolo 7 - Spese per conto terzi e partite di giro	359.745,07	425.771,22
Totale entrate dell'esercizio	9.137.032,82	8.699.095,21	Totale spese dell'esercizio	9.933.790,48	9.180.935,78

TOTALE COMPLESSIVO ENTRATE 10.257.221,13 10.610.860,88

TOTALE COMPLESSIVO SPESE 9.933.790,48 9.180.935,78

DISAVANZO DELL'ESERCIZIO 0,00

AVANZO DI COMPETENZA/FONDO DI CASSA 323.430,65 1.429.925,10

TOTALE A PAREGGIO 10.257.221,13 10.610.860,88

TOTALE A PAREGGIO 10.257.221,13 10.610.860,88

La suddivisione tra gestione corrente ed in c/capitale del risultato di gestione di competenza 2014, integrata con la quota di avanzo dell'esercizio precedente applicata al bilancio, è la seguente:

Gestione di competenza corrente

Fondo pluriennale vincolato per spese correnti (entrata)	(+)	275.043,96
Entrate correnti	+	8.416.790,79
		8.123.491,60
Spese correnti	-	
Fondo pluriennale vincolato per spese correnti (spesa)	(-)	145.015,40
Spese per rimborso prestiti (quota capitale)	-	129.751,64
<i>Differenza</i>	+/-	293.576,11
Entrate del titolo IV destinate al titolo I della spesa	+	0,00
Alienazioni patrimoniali per debiti fuori bilancio corr.	+	0,00
Avanzo 2013 applicato alla spesa corrente	+	0,00
Entrate correnti destinate al titolo II della spesa	-	0,00
<i>Totale gestione corrente</i>	+/-	293.576,11

Gestione di competenza c/capitale

Fondo pluriennale vincolato per spese conto capitale (entrata)	(+)	737.999,98
Entrate titoli IV e V destinate ad investimenti	+	360.496,96
Avanzo 2013 applicato al titolo II	+	107.144,37
Entrate correnti destinate al titolo II	+	
Spese titolo II	-	806.438,02
Fondo pluriennale vincolato per spese conto capitale (spesa)	-	369.348,75
<i>Totale gestione c/capitale</i>	+/-	29.854,54

<i>Saldo gestione corrente e c/capitale</i>	+/-	323.430,65
--	-----	------------

E' stata verificata l'esatta corrispondenza tra le entrate a destinazione specifica o vincolata e le relative spese impegnate in conformità alle disposizioni di legge come si desume dal seguente prospetto:

Al risultato di gestione 2014 hanno contribuito le seguenti entrate correnti e spese correnti di carattere eccezionale e non ripetitivo:

Entrate Eccezionali correnti o in c/capitale destinate a spesa corrente	Accertamenti
Contributo rilascio permesso di costruire	
Contributo sanatoria abusi edilizi e sanzioni	
Recupero evasione tributaria	80.014,43
Entrate per eventi calamitosi	14.548,27
canoni concessioni pluriennali	140.981,75
Sanzioni da violazione codice della strada	849.103,15
Altre	
Totale Entrate	1.084.647,60
Spese correnti straordinarie finanziate con risorse eccezionali	Impegni
Consultazioni elettorali o referendarie locali	
Ripiano disavanzi aziende riferiti ad anni pregressi	
Oneri straordinari della gestione corrente	70.895,96
Spese per eventi calamitosi	33.410,86
Sentenze esecutive ed atti equiparati	
Altre	
Totale Spese	104.306,82
Sbilancio Entrate meno spese non ripetitive	980.340,78

c) Risultato di amministrazione

Il risultato d'amministrazione dell'esercizio 2014, presenta un avanzo di Euro 1.828.121,82, di cui: € 362.900,34 parte accantonata; € 364.919,84 parte vincolata; € 827.016,06 parte destinata agli investimenti; € 273.285,58 parte disponibile. La ripartizione può essere riassunta nel seguente schema:

PROSPETTO DIMOSTRATIVO DEL RISULTATO DI AMMINISTRAZIONE

		Residui	Competenza	TOTALE
Fondo cassa al 1° Gennaio				1.911.765,67
RISCOSSIONI	(+)	2.052.876,81	6.646.218,40	8.699.095,21
PAGAMENTI	(-)	1.980.350,02	7.200.585,76	9.180.935,78
SALDO DI CASSA AL 31 DICEMBRE	(=)			1.429.925,10
PAGAMENTI per azioni esecutive non regolarizzate al 31 dicembre	(-)			0,00
FONDO DI CASSA AL 31 DICEMBRE	(=)			1.429.925,10
RESIDUI ATTIVI	(+)	1.630.149,35	2.490.814,42	4.120.963,77
di cui derivanti da accertamenti di tributi effettuati sulla base della stima del dipartimento delle finanze		0,00	488.596,93	488.596,93
RESIDUI PASSIVI	(-)	989.562,33	2.218.840,57	3.208.402,90
FONDO PLURIENNALE VINCOLATO PER SPESE CORRENTI	(-)			145.015,40
FONDO PLURIENNALE VIN.TO PER SPESE IN CONTO CAPITALE(-)				369.348,75

RISULTATO DI AMMINISTRAZIONE AL 31 DICEMBRE 2014(A) (=) 1.828.121,82

Composizione del risultato di amministrazione presunto al 31 dicembre 2014

Parte accantonata

Indennità di fine mandato del Sindaco	1.668,05
Fondo crediti di dubbia esigibilità al 31.12.2014	361.232,29
Totale parte accantonata (B)	362.900,34
Parte vincolata	
Vincoli derivanti da leggi e dai principi contabili	2.750,00
Vincoli derivanti da trasferimenti	0,00
Vincoli derivanti dalla contrazione di mutui	0,00
Vincoli formalmente attribuiti dall'ente	362.169,84
Altri vincoli da specificare	0,00
Totale parte vincolata (C)	364.919,84
Parte destinata agli investimenti	827.016,06
Totale parte destinata agli investimenti (D)	827.016,06
E) Totale parte disponibile (E=A-B-C-D)	273.285,58

In ordine all'eventuale utilizzo nel corso dell'esercizio 2014 dell'avanzo d'amministrazione si osserva quanto segue: l'avanzo d'amministrazione non vincolato è opportuno sia utilizzato secondo le seguenti priorità come indicato al punto 9.2 del principio contabile 4/2 allegato al D.Lgs.118/2011:

- a. per copertura dei debiti fuori bilancio;
- b. per i provvedimenti necessari per la salvaguardia degli equilibri di bilancio ove non possa provvedersi con mezzi ordinari;
- c. per il finanziamento di spese di investimento;
- d. per il finanziamento di spese correnti a carattere non permanente;
- e. per l'estinzione anticipata di prestiti.

Come stabilito dal comma 3 bis dell'art.187 del Tuel, l'avanzo d'amministrazione non vincolato non potrà essere utilizzato nel caso in cui l'ente si trovi in una delle situazioni previste dagli articoli 195 (utilizzo di entrate a destinazione specifica) e 222 (anticipazione di tesoreria).

Nel caso di assunzione di prestiti per una durata superiore alla vita utile del bene finanziato è opportuno suggerire una estinzione anticipata del prestito con utilizzo dell'avanzo d'amministrazione **non vincolato**.

Il risultato di amministrazione negli ultimi tre esercizi è stato il seguente:

	2012	2013	2014
Fondi Vincolati			364.919,84
Fondi per finanziamento spese c/capitale	240.730,40	635.314,01	827.016,06
Fondi di amm.to			
Fondi non vincolati	878.012,60	834.723,86	273.285,58
Fondi accantonati			362.900,34
TOTALE	1.118.743,00	1.470.037,87	1.828.121,82

Analisi del conto del bilancio

Confronto tra previsioni iniziali e rendiconto 2014

Entrate		Previsioni iniziali	Previsioni definitive	Differenze	%
Titolo I	Entrate correnti di natura tributaria, contributiva e perequativa	5.635.453,62	5.662.257,69	26.804,07	0,47%
Titolo II	Trasferimenti correnti	320.143,72	358.915,50	38.771,78	12,10%
Titolo III	Entrate extratributarie	2.533.265,00	2.711.369,64	178.104,64	7,03%
Titolo IV	Entrate in conto capitale	483.374,19	360.765,97	-122.608,22	-25,36%
Titolo V	Entrate da riduzione di attività finanz.	0,00	0,00	0,00	0
Titolo VI	Entrate da prestiti	0,00	0,00	0,00	0
Titolo VII	Anticipazioni da istituto tesoriere	1.000.000,00	1.000.000,00	0,00	0
Titolo IX	Entrate per conto terzi e partite di giro	733.330,00	733.330,00	0,00	0
		10.705.566,53	10.826.638,80	121.072,27	1,13%
Spese		Previsioni iniziali	Previsioni definitive	Differenze	
Titolo I	Spese correnti	8.355.302,34	8.807.762,79	452.460,45	5,41%
Titolo II	Spese in conto capitale	483.374,19	1.272.174,32	788.800,13	163,18%
Titolo III	Spese per riduzione di attività finanz.	0,00	0,00	0	0
Titolo IV	Rimborso di prestiti	133.560,00	133.560,00	0	0
Titolo V	Chiusura di anticipazioni di tesoreria	1.000.000,00	1.000.000,00	0	0
Titolo VII	Spese per servizi per conto terzi	733.330,00	733.330,00	0	0
		9.705.566,13	10.946.827,11	1.241.260,98	12,79%

b) Trend storico della gestione di competenza

Entrate	Accertamenti di Competenza	
	2012	2013
Titolo 1: Entrate tributarie	4.063.338,11	5.197.533,09
Titolo 2: Entrate da trasferimenti correnti	252.423,86	1.213.895,83
Titolo 3: Entrate extratributarie	1.842.623,22	2.000.012,24
Titolo 4: Alienazioni, trasf. Capitale, riscossione crediti	560.912,56	858.877,24
Titolo 5: Entrate da Accensione di prestiti	0,00	460.000,00
Titolo 6: Servizi per conto terzi	461.087,84	414.411,92
<u>Totale Entrate</u>	7.180.385,59	10.144.730,32
	Accertamenti di Competenza	
	2014	
Titolo 1: Entrate correnti di natura tributaria, contributiva e perequativa	5.479.524,67	
Titolo 2: Trasferimenti correnti	346.815,71	
Titolo 3: Entrate extratributarie	2.590.450,41	
Titolo 4: Entrate in conto capitale	360.496,96	
Titolo 5: Entrate da riduzioni di attività finanziarie	0,00	
Titolo 6: Accensione di prestiti	0,00	
Titolo 7: Anticipazione da istituto tesoriere	0	
Titolo 9: Entrate per conto terzi e partite di giro	359.745,07	
<u>Totale Entrate</u>	9.137.032,82	

Uscite	Impegni di Competenza	
	2012	2013
Titolo 1: Spese correnti	5.942.486,03	7.720.794,58
Titolo 2: Spese in c/capitale	841.986,65	1.837.263,08
Titolo 3: Rimborso di prestiti	43.861,30	79.702,14
Titolo 4: Servizi per conto terzi	461.087,84	414.411,92
<u>Totale Uscite</u>	7.289.421,82	10.052.171,72
Uscite	Impegni di Competenza	
	2014	
Titolo I Spese correnti	8.123.491,60	
Titolo II Spese in conto capitale	806.438,02	
Titolo III Spese per riduzione di attività finanziarie	0	
Titolo IV Rimborso di prestiti	129.751,64	
Titolo V Chiusura anticipazione di tesoreria	0,00	
Titolo VII Spese per servizi per conto terzi	359.745,07	
<u>Totale Uscite</u>	9.419.426,33	

PATTO DI STABILITA'

L' Ente ha rispettato gli obiettivi del patto di stabilità per l'anno 2014 stabiliti dalla Legge 12 novembre 2011, n.183, avendo registrato i seguenti risultati rispetto agli obiettivi programmatici di competenza mista (importi in migliaia di euro):

Il saldo obiettivo finale del patto di stabilità per l'anno 2014 era di €. -235.000,00

ND	DESCRIZIONE	IMPORTO
A	ENTRATE FINALI	8.716
B	SPESE FINALI	8.902
C	SALDO FINANZIARIO (A-B)	-186
D	SALDO OBIETTIVO FINALE	-235
E	SCOSTAMENTO (C-D)	49

L'ente ha provveduto a trasmettere entro il 31/3/2015 Ministero dell'Economia e delle Finanze, la certificazione secondo i prospetti allegati al decreto del Ministero dell'Economia e delle Finanze.

Analisi delle principali poste

a) Entrate Tributarie

Le entrate tributarie accertate nell'anno 2014, presentano i seguenti scostamenti rispetto alla previsioni iniziali ed a quelle accertate nell'anno 2013:

	<i>Rendiconto 2013</i>	<i>Previsioni iniziali 2014</i>	<i>Rendiconto 2014</i>	<i>Differenza fra prev.e rendic.</i>
Tip. 101 - Imposte tasse e proventi assimilati				
IMU	1.850.310,77	2.145.000,00	2.047.205,74	-97.794,26
IMU anni precedenti	19.809,00	10.000,00	30.824,29	20.824,29
I.C.I. per liquid.accert.anni pregressi	141.988,65	110.000,00	48.381,63	-61.618,37
Addizionale IRPEF	848.296,01	715.000,00	715.811,87	811,87
Addizionale sul consumo di energia elettrica	3.977,00		84,04	84,04
Tasi		748.000,00	709.012,93	-38.987,07
Imposta sulla pubblicità	30.000,00	30.000,00	30.000,00	
Entrate derivanti da 5x1000		3.500,00	4.461,56	961,56
Tassa rifiuti solidi urbani anni precedenti	639,10		943,39	943,39
TARES	996.366,78	971.953,62	1.002.265,46	30.311,84
Tasse per liquid/ accertamento anni pregressi				
Contributo per permesso di costruire				
Altre tasse				
Diritti sulle pubbliche affissioni	1.245,38	2.000,00	2.000,00	
Totale Tipologia 101	3.892.632,69	4.735.453,62	4.590.990,91	-144.462,71
Tip. 301 - Fondi Perequativi da amministrazioni centrali				
Fondo di solidarietà comunale(ex FSR)	1.304.900,40	900.000,00	860.869,14	-39.130,86
Fondo Sperimentale di riequilibrio			27.664,62	27.664,62
Totale Tipologia 301	1.304.900,40	900.000,00	888.533,76	-11.466,24
Totale entrate tributarie	5.197.533,09	5.635.453,62	5.479.524,67	-155.928,95

In merito all'attività di controllo delle dichiarazioni e dei versamenti l'organo di revisione rileva che non sono stati conseguiti i risultati attesi:

	Previste	Accertate	Riscosse
Recupero evasione Ici	110.000,00	48.246,75	25.967,70
Recupero evasione IMU	10.000,00	30.824,29	15.073,12
Recupero evasione altri tributi		943,39	943,39
Totale	120.000,00	80.014,43	41.984,21

b) Contributi per permesso di costruire

Gli accertamenti negli ultimi tre esercizi hanno subito la seguente evoluzione

Accertamento 2012	Accertamento 2013	Accertamento 2014
180.392,32	192.443,14	200.605,18

La destinazione percentuale del contributo al finanziamento della spesa corrente è stata la seguente:

- anno 2012 0 %
- anno 2013 0 %
- anno 2014 0 %

c) Trasferimenti dallo Stato e da altri Enti

A seguito dell'introduzione del nuovo sistema contabile, gli accertamenti delle entrate per l'anno 2014 vengono tenuti separati in quanto la ripartizione delle voci risulta essere cambiata visto che si è passati dalla precedente divisione per categorie in quella attuale per tipologie.

L'accertamento delle entrate per trasferimenti presenta il seguente andamento:

	2012	2013
Contributi e trasferimenti correnti dello Stato	85.384,82	1.033.714,09
Contributi e trasferimenti correnti della Regione	60.274,59	89.942,95
Contributi e trasferimenti della Regione per funz. Delegate		
Contr. e trasf. da parte di org. Comunitari e internaz.li		
Contr. e trasf. correnti da altri enti del settore pubblico	106.764,45	90.238,79
Totale	252.423,86	1.213.895,83

Tipologia 101 Trasferimenti correnti da Amministrazioni pubbliche	2014
Trasferimenti correnti da amministrazioni Centrali	202.806,42
Trasferimenti correnti da amministrazioni periferiche	144.009,29
TOTALE	346.815,71

d) Entrate Extratributarie

A seguito dell'introduzione del nuovo sistema contabile, gli accertamenti delle entrate per l'anno 2014 vengono tenuti separati in quanto la ripartizione delle voci risulta essere cambiata visto che si è passati dalla precedente divisione per categorie in quella attuale per tipologie.

La entrate extratributarie accertate nell'anno 2014, presentano i seguenti scostamenti rispetto alle previsioni iniziali ed a quelle accertate nell'anno 2013:

	<i>Rendiconto 2013</i>
Servizi pubblici	1.424.857,38
Proventi dei beni dell'ente	141.330,72
Interessi su anticip.ni e crediti	4.248,84
Utili netti delle aziende	111.195,14
Proventi diversi	318.380,16
Totale entrate extratributarie	2.000.012,24

	<i>Previsioni iniziali 2014</i>	<i>Rendiconto 2014</i>	<i>Differenza</i>
Tip.100 Vendita di beni/serv/prov dalla gestione di beni	2.218.177,00	2.172.206,85	-45.970,15
Tip. 200 Proventi derivanti da att. Di controllo e repr. Illegalità	800,00	8.757,86	7.957,86
Tip.300 Interessi attivi	6.500,00	3.340,97	-3.159,03
Tip. 400 Altre entrate da redditi da capitale	110.000,00	111.071,23	1.071,23
Tip. 500 Rimborsi e altre entrate correnti	197.788,00	295.073,50	97.285,50
Totale entrate extratributarie	2.533.265,00	2.590.450,41	57.185,41

a) Proventi dei servizi pubblici

Si attesta che l'ente non essendo in dissesto finanziario, né strutturalmente deficitario ed avendo presentato il certificato del rendiconto 2013 entro i termini di legge, non ha l'obbligo di assicurare la copertura minima dei costi dei servizi a domanda.

Si riportano di seguito un dettaglio dei proventi e dei costi dei servizi a domanda individuale realizzati dall'ente:

Servizi a domanda individuale					
	<i>Proventi</i>	<i>Costi</i>	<i>Saldo</i>	<i>% di copertura realizzata</i>	<i>% di copertura prevista</i>
Asilo nido	295.822,01	810.108,20	-514.286,19	36,52%	38,53
Attività estive per minori	32.545,96	126.184,70	-93.638,74	25,79%	43,78
Pre-post scuola	74.053,71	112.064,84	-38.011,13	66,08%	66,86
Refezione scolastica	631.569,91	856.721,13	-225.151,22	73,72%	81,58
Totale	1.033.991,59	1.905.078,87	-871.087,28	54,28%	59,67

Le voci di costo comprendono anche gli ammortamenti economici.

f) Sanzioni amministrative pecuniarie per violazione codice della strada (art. 208 d.lgs. 285/92)

Le somme accertate negli ultimi tre esercizi hanno subito la seguente evoluzione:

Accertamento 2012	Accertamento 2013	Accertamento 2014
194.198,44	341.759,07	849.103,15

La parte vincolata del finanziamento (50%) risulta destinata come segue:

	Rendiconto 2012	Rendiconto 2013	Rendiconto 2014
Spesa Corrente	97.099,22	170.879,54	424.551,57
Spesa per investimenti	-	-	-

g) Utilizzo plusvalenze

Non sono state utilizzate entrate da plusvalenze da alienazioni di beni.

h) Spese correnti

A seguito dell'introduzione del nuovo sistema contabile, gli impegni delle spese per l'anno 2014 vengono tenuti separati in quanto la ripartizione delle voci risulta essere cambiata visto che si è passati dalla precedente divisione per interventi in quella attuale per macroaggregati.

La comparazione delle spese correnti, riclassificate per intervento, impegnate negli ultimi due esercizi evidenzia:

		2012	2013
01 -	Personale	1.560.772,96	1.287.203,24
02 -	Acquisto di beni di consumo e/o di materie prime	255.105,12	108.330,93
03 -	Prestazioni di servizi	2.971.500,70	4.037.038,83
04 -	Utilizzo di beni di terzi	72.101,26	167.091,35
05 -	Trasferimenti	871.643,15	1.981.092,48
06 -	Interessi passivi e oneri finanziari diversi	10.895,94	19.456,30
07 -	Imposte e tasse	123.927,29	97.030,50
08 -	Oneri straordinari della gestione corrente	76.539,61	23.550,95
Totale spese correnti		5.942.486,03	7.720.794,58

Le tabelle che seguono riportano le spese del titolo I impegnate nell'esercizio suddivise in base alla classificazione in missione e macroaggregati secondo la riclassificazione della nuova contabilità.

<i>14-Sviluppo economico e competitività</i>	0,00	0,00	4.566,67	82,64	0,00	0,00	0,00	0,00	4.649,31
<i>15-Politiche per il lavoro e la formazione professionale</i>	0,00	0,00	0,00	0,00	0,00	0,00	0,00	0,00	0,00
<i>16-Agricoltura, politiche agroalimentari e pesca</i>	0,00	0,00	0,00	0,00	0,00	0,00	0,00	0,00	0,00
<i>17-Energia e diversificazione delle fonti energetiche</i>	0,00	0,00	0,00	0,00	0,00	0,00	0,00	0,00	0,00
<i>18-Relazioni con le altre autonomie territoriali e locali</i>	0,00	0,00	0,00	0,00	0,00	0,00	0,00	0,00	0,00
<i>19-Relazioni internazionali</i>	0,00	0,00	0,00	0,00	0,00	0,00	0,00	0,00	0,00
<i>20-Fondi e accantonamenti</i>	0,00	0,00	0,00	0,00	0,00	0,00	0,00	0,00	0,00
<i>50-Debito pubblico</i>	0,00	0,00	0,00	0,00	0,00	0,00	0,00	0,00	0,00
<i>60-Anticipazioni finanziarie</i>	0,00	0,00	0,00	0,00	0,00	0,00	0,00	0,00	0,00
<i>99-Servizi per conto terzi</i>	0,00	0,00	0,00	0,00	0,00	0,00	0,00	0,00	0,00
TOTALI	1.250.130,06	90.631,05	4.142.861,99	2.365.055,37	84.877,63	0,00	10.809,28	129.126,22	8.073.491,60

i) Spese per il personale

La spesa di personale sostenuta nell'anno 2014 rientra nei limiti di cui all'art.1, comma 557 della legge 296/06, nel determinare queste cifre sono stati seguiti i criteri metodologici stabiliti dalla circolare RGS n. 9/2006.

Si ricorda che dal 2014 il D.L. n. 90/2014 (conv. in legge n. 114/2014) ha modificato la disciplina vincolistica in materia di spese di personale, stabilendo:

- a) per gli enti soggetti a patto, che il tetto di riferimento è costituito dalla media del triennio 2011-2013;
- b) l'abrogazione del divieto, contenuto nell'art. 76, comma 7, del d.L. n. 78/2010, di procedere ad assunzioni di personale nel caso di superamento dell'incidenza del 50% della spesa di personale sulle spese correnti;
- c) la modifica dei limiti del turn-over;
- d) la modifica dei limiti di spesa (dal 50% al 100% della spesa sostenuta nel 2009) per il personale a tempo determinato, limitatamente agli enti locali che rispettano i limiti di spesa previsti dai commi 557 e 562 della legge n. 296/2006.

Inoltre:

- l'art. 11, comma 4 ter del D.L. 24/06/2014 n. 90 ha stabilito che: "Nei confronti dei comuni colpiti dal sisma del 20 e 29 maggio 2012, i vincoli alla spesa di personale di cui al comma 557 dell'art. 1 della legge 27 dicembre 2006, n. 296, e successive modificazioni, a decorrere dall'anno 2014 e per tutto il periodo dello stato di emergenza, si applicano con riferimento alla spesa di personale dell'anno 2011. Nei confronti dei predetti comuni colpiti dal sisma, i vincoli assunzionali di cui al comma 28 dell'art. 9 del decreto-legge 31 maggio 2010, n. 78, convertito, con modificazioni, dalla legge 30 luglio 2010, n. 122, come da ultimo modificato dal presente articolo, non si applicano a decorrere dall'anno 2013 e per tutto il predetto periodo dello stato di emergenza";
- l'art. 7, comma 9 ter, del D.L. 12 settembre 2014, n. 133 convertito nella legge 164 dell'11 novembre 2014 prevede che il termine di scadenza dello stato di emergenza conseguente gli eventi sismici del 20 e 29 maggio 2012, di cui all'art. 1, comma 3, del decreto-legge 6 giugno 2012, n. 74, convertito, con modificazioni, dalla legge 1 agosto 2012, n. 122, è prorogato al 31 dicembre 2015;

La spesa del personale ricalcolata al netto degli oneri con i criteri individuati dalla Circolare della Ragioneria Generale dello Stato n. 9/2006, dal comma 7 dell'art. 14 del D.L. 78/2010, dalle Circolari del Ministero dell'Economia e delle Finanze 28 marzo 2008 n. 34748, e 28 febbraio 2008 n. 8, dalla deliberazione della Corte dei Conti Sezione Autonomie n. 3 del 21/01/2010, dalla deliberazione della Corte dei Conti Sezione delle Autonomie n. 14 del 28/12/2011, per l'anno 2011 è pari ad € 1.472.107,08 e quindi il limite è stato rispettato.

La dotazione organica del personale, approvata con delibera di Giunta Comunale n. 35/2014, è stata modificata dalle delibere n. 108/2014 - 119/2014 – 145/2014

Di seguito viene riportata la tabella relativa alla spesa del personale ai sensi dell'art. 1 comma 198 L. 266/2005:

	2012	2013	2014
totale spese di personale	1.459.861	1.456.282	1.466.974

Negli ultimi tre esercizi sono intervenute le seguenti variazioni del personale in servizio:

	2012	2013	2014
Dipendenti	48	48	42
spesa per personale	1.459.861,03	1.456.282,44	1.466.974,00
spesa corrente	5.942.486,03	7.720.794,58	8.123.491,60
incidenza spesa personale su spesa corrente	24,57	18,86	18,06

In base a quanto previsto dal C.C.N.L. del 31/07/2009, l'organo di revisione ha effettuato il controllo sulla compatibilità dei costi della contrattazione collettiva decentrata integrativa con i vincoli di bilancio.

Ai sensi dell'articolo 91 del T.U.E.L. e dell'articolo 35, comma 4, del d.lgs. n. 165/01 l'organo di revisione ha espresso il proprio parere favorevole sulla delibera di giunta comunale n. 35 del 10/04/2014, con la quale è stato approvato il programma triennale delle spese per il personale verificando che sulla base di tale piano è garantita la riduzione di questa tipologia di spesa.

I) Interessi passivi e oneri finanziari diversi

La spesa per interessi passivi sui prestiti, in ammortamento nell'anno 2014, ammonta ad euro 84.877,63
 Gli interessi annuali relativi alle operazioni di indebitamento garantite con fidejussioni, rilasciate dall'Ente ai sensi dell'art. 207 del T.U.E.L., ammontano ad euro 0

In rapporto alle entrate accertate nei primi tre titoli l'incidenza degli interessi passivi è dello 1,38% a fronte di un massimo previsto dalla legge pari all' 6%.

I) Indebitamento e gestione del debito

L'Ente ha rispettato il limite di indebitamento disposto dall'art. 204 del T.U.E.L. ottenendo le seguenti percentuali d'incidenza degli interessi passivi al 31.12, per ciascuno degli anni 2012, 2013, 2014, sulle entrate correnti di riferimento (esercizi 2010, 2011, 2012):

2012	2013	2014
0,17%	1,93	1,38

L'indebitamento dell'ente ha avuto la seguente evoluzione:

Anno	2012	2013	2014
Residuo debito	343.685,80	1.532.708,38	1.880.122,00
Nuovi prestiti	1.200.000,00	460.000,00	-
Prestiti rimborsati	10.977,42	112.586,00	129.751,64
Estinzioni anticipate			-
Altre variazioni +/- (da specificare)			
Totale fine anno	1.532.708,38	1.880.122,38	1.750.370,36

Gli oneri finanziari per ammortamento prestiti ed il rimborso degli stessi in conto capitale registra la seguente evoluzione:

Anno	2012	2013	2014
Oneri finanziari	10.810,00	117.833,00	84.877,63
Quota capitale	10.978,00	112.586,00	129.751,64
Totale fine anno	21.788,00	230.419,00	214.629,27

m) Spese in conto capitale

Dall'analisi delle spese in conto capitale di competenza si rileva quanto segue:

<i>Previsioni Iniziali</i>	<i>Previsioni Definitive</i>	<i>Somme impegnate</i>	<i>Scostamento fra previsioni definitive e somme impegnate</i>	
			<i>in cifre</i>	<i>in %</i>
483.374,19	1.272.174,32	806.438,02	- 465.736,30	-36,60%

Tali spese sono state così finanziate:

Mezzi propri:			
- avanzo d'amministrazione	254.464,94		
- avanzo del bilancio corrente			
- alienazione di beni			
- altre risorse	165.787,03		
<i>Totale</i>		<i>420.251,97</i>	
Mezzi di terzi:			
- mutui	259.527,64		
- prestiti obbligazionari			
- contributi comunitari			
- contributi statali	705,00		
- contributi regionali	7.295,60		
- contributi provinciali	64.971,33		
- contributi di altri	53.686,48		
- altri mezzi di terzi			
<i>Totale</i>		<i>386.186,05</i>	
Totale risorse			806.438,02
Impieghi al titolo II della spesa			806.438,02

o) tabella dei parametri gestionali:

Il revisore rileva che i 10 parametri che individuano gli enti strutturalmente deficitari elaborati dal Ministero dell'Interno con il decreto del 24/09/2009 presentano tutti valori positivi. Pertanto l'Ente non ha alcuna delle caratteristiche anomale rispetto a tali indicatori.

Spese per acquisto beni, prestazione di servizi e utilizzo di beni di terzi

In relazione ai vincoli posti dal patto di stabilità interno, dal piano triennale di contenimento delle spese di cui all'art. 2, commi da 594 a 599 della Legge 244/2007, delle riduzioni di spesa disposte dall'art. 6 del D.L. 78/2010, di quelle dell'art. 1, comma 146 della Legge 24/12/2012 n. 228 e delle riduzioni di spesa disposte dai commi da 8 a 13 dell'art.47 della legge 66/2014, le somma impegnate nell'anno 2014 rispettano i seguenti limiti:

35

Tipologia spesa	Rendiconto 2009	Riduzione disposta	Limite	impegni 2014	sforamento
Studi e consulenze (1)	19.410,00	84,00%	3.105,60	6.344,00	-3.238,40
Relazioni pubbliche,convegni,mostre, pubblicità e rappresentanza	6.618,00	80,00%	1.323,60	1.172,80	0,00
Sponsorizzazioni	0.00	100,00%	0,00	0,00	0,00
Missioni	4.845,18	50,00%	2.422,59	349,75	0,00
Formazione	20.506,99	50,00%	10.253,50	8.366,87	0,00
			17.105,29	16.233,42	871,87

Spese per autovetture (art. 5 comma 2 d.l. 95/2012)

L'ente ha rispettato il limite disposto dall'art. 5, comma 2 del d.l. 95/2012, non superando per l'acquisto, la manutenzione, il noleggio e l'esercizio di autovetture, nonché per l'acquisto di buoni taxi il 50 per cento della spesa sostenuta nell'anno 2011.

Manutenzione, noleggio e servizio autovetture	Spesa 2011 (impegni)	Spesa per acquisto 2011	Riduzione disposta	Limite	Spesa 2014 (Impegni)
	54.574,94	0	50%	27.287,47	13.730,92

Mobili e arredi (art. 1 comma 141 L. 228/2012)

La spesa impegnata nell'anno 2014 per acquisto mobili e arredi rientra nei limiti disposti dall'art.1, comma 141 della Legge 24/12/2012 n.228.

Mobili e arredi	Spesa 2011 (impegni)	Riduzione disposta	Limite	Spesa 2014 (Impegni)
	0,00	80%	0,00	0,00

* se non destinati all'uso scolastico e dei servizi dell'infanzia, salvo che l'acquisto sia funzionale alla riduzione delle spese connesse alla conduzione degli immobili .

Limitazione incarichi in materia informatica (legge n.228 del 24/12/2012, art.1 commi 146 e 147)

E' stato rispettato il limite di conferire o rinnovare incarichi in materia informatica, salvo nei casi eccezionali di cui ai commi 146 e 147 dell'art.1 della legge 228/2012.

Analisi e valutazione dei debiti fuori bilancio

L'ente ha provveduto nel corso del 2014 al riconoscimento e finanziamento di debiti fuori bilancio per Euro 0,00.

Verifica rapporti di debito e credito con società partecipate

E' stata effettuata la verifica dei crediti e debiti reciproci alla data del 31/12/2014, con le società partecipate ai sensi dell'art. 6 del D.L. 95/2012, come da nota informativa asseverata allegata al rendiconto.

Tempestività pagamenti

L'ente ha adottato misure ai sensi dell'art. 9 del Decreto Legge 1 luglio 2009, n. 78, convertito con modificazioni dalla L. 3 agosto 2009, n. 102, misure organizzative (procedure di spesa e di allocazione delle risorse) per garantire il tempestivo pagamento delle somme dovute per somministrazioni, forniture ed appalti.

Comunicazione dei dati riferiti a fatture (o richieste equivalenti di pagamento). Art. 27 Decreto legge 24/04/2014 n. 66

Il *comma 4* dell'art. 7bis del D.L. 35/2013 ha disposto a partire dal mese di luglio 2014, la comunicazione, entro il giorno 15 di ciascun mese, delle fatture per le quali sia stato superato il termine di scadenza senza che ne sia stato disposto il pagamento.

Il *comma 5* ribadisce l'obbligo, già esistente, di rilevare tempestivamente sul *sistema PCC* (ossia, contestualmente all'emissione del mandato) di aver disposto il pagamento della fattura (fase di *pagamento*), al fine di evitare che un credito già pagato possa essere impropriamente utilizzato ai fini della certificazione del credito per il conseguente smobilizzo attraverso operazioni di anticipazione, cessione e/o compensazione.

Il successivo *comma 8*, dispone che il mancato rispetto degli adempimenti da essi previsti, è rilevante ai fini della misurazione e della valutazione della performance individuale del dirigente responsabile e comporta responsabilità dirigenziale e disciplinare ai sensi degli articoli 21 e 55 del Decreto legislativo 30 marzo 2001, n. 165 e successive modificazioni.

L'organo di revisione ha verificato la corretta attuazione delle procedure di cui ai commi 4 e 5 dell'art. 7bis del D.L. 35/2013.

Dalle comunicazioni presentate nell'anno 2014 risulta che il tempo medio dei pagamenti è pari a -5 giorni.

Parametri di riscontro della situazione di deficitarietà strutturale

L'ente nel rendiconto 2014, rispetta tutti i parametri di riscontro della situazione di deficitarietà strutturale pubblicati con decreto del Ministero dell'Interno del 18/02/2013, come da prospetto allegato al rendiconto.

Resa del conto degli agenti contabili

In attuazione dell'articoli 226 e 233 del Tuel gli agenti contabili, hanno reso il conto della loro gestione, entro il 30 gennaio 2015, allegando i documenti di cui al secondo comma del citato art. 233.

Analisi della gestione dei residui

L'organo di revisione ha verificato il rispetto dei principi e dei criteri di determinazione dei residui attivi e passivi disposti dagli articoli 179,182,189 e 190 del T.U.E.L..

I residui attivi e passivi esistenti al primo gennaio 2014 sono stati correttamente ripresi dal rendiconto dell'esercizio 2013.

L'ente ha provveduto al riaccertamento dei residui attivi e passivi al 31.12.2014 come previsto dall'art. 228 del T.U.E.L. dando adeguata motivazione.

I risultati di tale verifica sono i seguenti:

Residui attivi

<i>Gestione</i>	<i>Residui iniziali</i>	<i>Residui riscossi</i>	<i>Residui da riportare</i>	<i>Totale residui accertati</i>
Corrente Tit. I, II, III	2.868.046,61	1.594.088,27	1.317.959,85	2.912.048,72
C/capitale Tit. IV	286.710,85	8.597,97	278.248,24	286.846,21
Accensione prestiti Tit. VI	460.000,00	433.901,92	26.098,08	460.000,00
Servizi c/terzi Tit. VI	25.431,68	16.288,05	7.843,18	24.131,23
Totale	3.640.189,14	2.052.876,21	1.630.149,35	3.683.026,16

Residui passivi

<i>Gestione</i>	<i>Residui iniziali</i>	<i>Residui pagati</i>	<i>Residui da riportare</i>	<i>Totale residui impegnati</i>
Corrente Tit. I	2.664.193,06	1.721.803,85	942.387,72	2.664.191,57
C/capitale Tit. II	324.309,84	190.332,74	33.977,10	224.309,84
Sp.increm. Attività finanziarie Tit. III				
Rimborso prestiti Tit. IV				
Chiusura antic. Da tesoriere Tit. V				
Servizi c/terzi partite di giro Tit. VII	81.410,94	68.213,43	13.197,51	81.410,94
Totale	3.069.913,84	1.980.350,02	989.562,33	2.969.912,35

Nelle tabelle successive sono riportati i residui attivi e passivi stornati a seguito del riaccertamento:

<u>I minori residui attivi discendono da:</u>	
Insistenze dei residui attivi	
Minori residui attivi (gestione corrente)	-398.629,81
Minori residui attivi (gestione conto capitale)	-13.075,59
Minori residui attivi (gestione anticipazione tesoriere)	- 1.000.000,00
Minori residui attivi (gestione partite c/terzi e di giro)	- 374.885,38
MINORI RESIDUI ATTIVI	-1.786.590,78
Residui attivi reimputati	0,00
<u>I minori residui passivi discendono da:</u>	
Insistenze ed economie dei residui passivi	
Gestione corrente	-684.272,68
Gestione in conto capitale	-565.736,30
Gestione partite c/terzi e partite di giro	- 373.584,94
Anticipazione tesoriere	- 1.000.000,00
Quote amm.to mutui e prestiti obblig.	- 3.808,36
MINORI RESIDUI PASSIVI	-2.627.402,27
Residui passivi reimputati	514.364,15

Dalla verifica effettuata sui residui attivi, il Revisore ha rilevato la sussistenza della ragione del credito.

CONTO ECONOMICO

Il Conto Economico per l'anno 2014 è stato redatto secondo lo schema previsto dal D. Lgs. 118/2011 recante norme sull'armonizzazione dei sistemi contabili negli enti territoriali e secondo i principi di cui all'allegato 3 del successivo DPCM sperimentazione 28.12.2011 e quindi in modo differente dagli schemi contabili previsti dal previgente D.P.R.194/96. Alla sua compilazione l'ente ha provveduto mediante un il sistema contabile integrato - con rilevazione integrata e contestuale degli aspetti finanziari, economici e patrimoniali, utilizzando il Piano dei conti integrato introdotto dall'armonizzazione.

Per tal ragione si tengono separati riepilogativi degli ultimi due esercizi, in quanto non comparabili in maniera omogenea con quello dell'anno 2014.

	2012	2013
A Proventi della gestione	6.450.421,67	8.570.114,46
B Costi della gestione	6.499.250,88	8.317.333,50
Risultato della gestione	-48.829,21	252.780,96
C Proventi ed oneri da aziende speciali partecipate	-215.915,37	-199.577,61
Risultato della gestione operativa	-264.744,58	53.203,35
D Proventi (+) ed oneri (-) finanziari	-7.069,18	-15.207,46
E Proventi (+) ed oneri (-) straordinari	189.906,57	-122.368,46
Risultato economico di esercizio	-81.907,19	-84.372,57

	2014
A Componenti positivi della gestione	8.769.296,71
B Componenti negativi della gestione	9.334.868,73
Risultato della gestione	-565.572,02
C Proventi (+) ed oneri (-) finanziari	29.534,57
D Rettifiche di valore attività finanziarie	0,00
E Proventi (+) ed oneri (-) straordinari	53.888,52
Risultato prima delle imposte	-482.148,93
Imposte	74.830,60
Risultato economico di esercizio	-556.979,53

Nella predisposizione del conto economico sono stati rispettati i principi di competenza economica ed in particolare i criteri di valutazione e classificazione indicati nei punti da 69 a 103, del nuovo principio contabile n. 3.

Il peggioramento del risultato della gestione operativa rispetto all'esercizio precedente è motivato dall'imputazione di costi quali gli ammortamenti dei beni immateriali e materiali valutati al 3% sulla consistenza iniziale oltre ai movimenti intervenuti nell'anno per ammortamento che, seppure mitigati dall'imputazione della quota annuale del contributo agli investimenti, determinata secondo lo stesso criterio, incidono sul risultato dell'esercizio.

Inoltre deve essere considerata la necessità di accantonare in un'unica soluzione la quota per il fondo crediti di dubbia esigibilità derivante dal conto del bilancio 2014.

L'organo di revisione, come indicato al punto 7 del nuovo principio contabile n. 3, ritiene che l'equilibrio economico sia un obiettivo essenziale ai fini della funzionalità dell'ente. La tendenza al pareggio economico della gestione ordinaria deve essere pertanto considerata un obiettivo da perseguire.

I proventi e gli oneri relativi alle aziende speciali e dalle società partecipate sono pari a Euro 111.071,23.

Le quote di ammortamento sono state determinate sulla base dei coefficienti previsti dall'art. 229, comma 7, del TUEL e dal punto 92 del principio contabile n. 3. Le quote d'ammortamento sono rilevate nel registro dei beni ammortizzabili.

CONTO DEL PATRIMONIO

Nel conto del patrimonio sono rilevati gli elementi dell'attivo e del passivo, nonché le variazioni che gli elementi patrimoniali hanno subito per effetto della gestione.

Lo stato patrimoniale è stato redatto secondo lo schema previsto dal D. Lgs. 118/2011 recante norme sull'armonizzazione dei sistemi contabili negli enti territoriali e secondo i principi di cui all'allegato 3 del successivo DPCM sperimentazione 28.12.2011 e quindi in modo differente dagli schemi contabili previsti dal previgente D.P.R.194/96.

L'art. 2 del d.lgs. 118/2011 prevede, per gli enti in contabilità finanziaria che hanno aderito alla sperimentazione, l'adozione di un sistema contabile integrato che garantisca la rilevazione unitaria dei fatti gestionali, sia sotto il profilo finanziario che sotto il profilo economico patrimoniale. Nell'ambito di tale sistema integrato la contabilità economico-patrimoniale affianca quella finanziaria che resta il sistema contabile principale e fondamentale per i fini autorizzatori e di rendicontazione della gestione.

La gestione patrimoniale nel suo complesso è direttamente correlata con quella economica e ha lo scopo di evidenziare non solo la variazione nella consistenza delle varie voci dell'attivo e del passivo ma, in particolare, di correlare l'incremento o il decremento del patrimonio netto con il risultato economico dell'esercizio, così come risultante dal conto economico.

L'avvio della nuova contabilità economico-patrimoniale ha determinato la riclassificazione delle voci dello stato patrimoniale chiuso al 31 dicembre dell'anno precedente nel rispetto del DPR 194/1996, secondo l'articolazione del nuovo stato patrimoniale.

A tal fine si è reso necessario riclassificare le singole voci dell'inventario secondo il piano dei conti patrimoniale, applicare i criteri di valutazione dell'attivo e del passivo all'inventario e allo stato patrimoniale riclassificato.

I valori patrimoniali al 31/12/2014 e le variazioni rispetto all'anno precedente sono così riassunti:

Conto del patrimonio

Attivo	31/12/2013	Variazioni da conto finanziario	Variazioni da altre cause	31/12/2014
Immobilizzazioni immateriali	85.244,40	16.489,27	-49.589,90	52.143,77
Immobilizzazioni materiali	31.470.271,95	814.190,15	-995.971,16	31.288.490,94
Immobilizzazioni finanziarie	964.331,74			964.331,74
Totale immobilizzazioni	32.519.848,09	830.679,42	-1.045.561,06	32.304.966,45
Rimanenze				
Crediti	3.647.418,14	434.921,61	-318.395,27	3.763.944,48
Altre attività finanziarie				
Disponibilità liquide	1.911.765,67	-481.840,57		1.429.925,10
Totale attivo circolante	5.559.183,81	-46.918,96	-318.395,27	5.193.869,58
Ratei e risconti				
Totale dell'attivo	38.079.031,90	783.760,46	-1.363.956,33	37.498.836,03
Passivo				
Patrimonio netto	26.952.893,64	155.656,94	-873.214,85	26.235.335,73
Fondi per rischi e oneri				
Trattameto di Fine Rapporto				
Debiti da finanziamento	1.880.122,36	-129.751,64		1.750.370,72
Debiti vs fornitori	1.131.718,42	-489.420,73		642.297,69
Debiti per trasferimenti e contributi	1.302.839,30	914.965,48		2.217.804,78
Altri debiti	311.046,28	-139.132,63		171.913,65
Totale debiti	4.625.726,36	156.660,48		4.782.386,84
Ratei e risconti	6.500.411,90	181.148,36	-200.446,80	6.481.113,46
Totale del passivo	38.079.031,90	493.465,78	-1.073.661,65	37.498.836,03
Conti d'ordine	324.309,84	-147.923,06		176.386,78

La verifica degli elementi patrimoniali al 31.12.2014 ha evidenziato:

A. Immobilizzazioni

Le immobilizzazioni iscritte nel conto del patrimonio sono state valutate in base ai criteri indicati nell'art. 230 del TUEL e nei punti da 104 a 140 del nuovo principio contabile n. 3. I valori iscritti trovano corrispondenza con quanto riportato nell'inventario e nelle scritture contabili.

Negli inventari e tra le immobilizzazioni sono correttamente rilevati i costi da capitalizzare e cioè tutti i costi sostenuti, inclusi tra le spese correnti, per la produzione in economia di beni da porre dal punto di vista economico a carico di più esercizi.

Nella colonna "variazioni in aumento da conto finanziario" della voce immobilizzazioni sono rilevate le somme pagate (competenza + residui) nel Titolo II della spesa, escluse le somme rilevate nell'intervento 7 (trasferimenti di capitale).

B II Crediti

Risulta correttamente rilevato il credito verso l'Erario per iva.

B IV Disponibilità liquide

E' stata verificata la corrispondenza del saldo patrimoniale al 31.12.2014 delle disponibilità liquide con il saldo contabile e con le risultanze del conto del tesoriere.

A. Patrimonio netto

La variazione del netto patrimoniale hanno recepito elementi aumentativi e diminutivi in accordo ai nuovi principi contabili. La differenza è pari al risultato economico dell'esercizio e al dato dei permessi di costruire che vanno imputati a riserva e non devono essere indicati tramite il metodo del ricavo pluriennale o del costo netto.

RELAZIONE DELLA GIUNTA AL RENDICONTO

L'organo di revisione attesta che la relazione predisposta dalla Giunta è stata redatta conformemente a quanto previsto dall'articolo 231 del T.U.E.L. ed esprime le valutazioni di efficacia dell'azione condotta sulla base dei risultati conseguiti in rapporto ai programmi ed ai costi sostenuti.

TUTTO CIO' PREMESSO

L'Organo di Revisione

CERTIFICA


la conformità dei dati del rendiconto con quelli delle scritture contabili dell'ente ed in via generale la regolarità contabile e finanziaria della gestione;

ESPRIME

Parere favorevole per l'approvazione del rendiconto per l'esercizio finanziario 2014.

L'ORGANO DI REVISIONE

Dott. Andrea Zuria



Andrea Zuria

